



N° 76770-2024/1-ACTS/DFI

Date du : 29 mars 2024

Rapport
à
l'assemblée de la province Sud

OBJET : relative à l'approbation du compte administratif et du compte de gestion de l'exercice 2023 et à l'affectation du résultat 2023

P.J.: 2 projets de délibération

TITRE I - L'EXECUTION BUDGETAIRE 2023 DETAILLEE..... 3

A - LES FINANCEMENTS..... 3

CHAPITRE 1 - LES RECETTES REELLES..... 3

A.	LES DOTATIONS LEGALES	3
B.	LA FISCALITE.....	4
C.	LES DOTATIONS SPECIFIQUES DE LA NOUVELLE-CALEDONIE	5
D.	LES DOTATIONS SUR OPERATIONS CONTRACTUALISEES	6
E.	LES RECETTES DES SERVICES.....	8
F.	LES RECOUVREMENTS ET PARTICIPATIONS DIVERSES.....	9
G.	LES MOUVEMENTS FINANCIERS	9
H.	LES DOTATIONS DES COMMUNES.....	10
I.	LES DOTATIONS SPECIFIQUES DE L'ETAT	10

CHAPITRE 2 – L'EMPRUNT..... 11

B - LES EMPLOIS..... 12

CHAPITRE 1 – LES INVESTISSEMENTS DIRECTS..... 12

A.	FONCTION 8 - LES TRANSPORTS ET COMMUNICATION	13
B.	FONCTION 0 - L'ADMINISTRATION GENERALE	13
C.	FONCTION 7 - L'AMENAGEMENT ET L'ENVIRONNEMENT	14
D.	FONCTION 2 - L'ENSEIGNEMENT.....	15
E.	FONCTION 4 - LA SANTE, LA PROTECTION ET L'ACTION SOCIALE.....	16
F.	FONCTION 10 - L'EQUIPEMENT DES COMMUNES.....	17
G.	FONCTION 6 - L'ECONOMIE, L'EMPLOI ET LA FORMATION PROFESSIONNELLE.....	19
H.	FONCTION 3 - LA CULTURE, JEUNESSE, SPORTS ET LOISIRS	20
I.	FONCTION 11 - LES MAITRISES D'OUVRAGES DELEGUEES	21

CHAPITRE 2 – LES DEPENSES DES SERVICES COMMUNS..... 22

A.	LES REMUNERATIONS ET CHARGES AFFERENTES.....	22
B.	LE FONCTIONNEMENT DES SERVICES.....	23

CHAPITRE 3 – LES INTERVENTIONS ET SUBVENTIONS..... 24

A.	FONCTION 4 - LA SANTE, LA PROTECTION ET L'ACTION SOCIALE.....	25
B.	FONCTION 2 - L'ENSEIGNEMENT.....	26
C.	FONCTION 6 - L'ECONOMIE, L'EMPLOI ET LA FORMATION PROFESSIONNELLE.....	27
D.	FONCTION 8 - LES TRANSPORTS ET COMMUNICATIONS	29
E.	FONCTION 3 - LA CULTURE, LA JEUNESSE ET LES SPORTS.....	30
F.	FONCTION 7 - L'AMENAGEMENT ET L'ENVIRONNEMENT	31
G.	FONCTION 0 - L'ADMINISTRATION GENERALE ET LES INSTITUTIONS	32
H.	FONCTION 1 - LA SECURITE ET L'ORDRE PUBLIC.....	32

CHAPITRE 4 – LES MOUVEMENTS FINANCIERS..... 33

A.	LE REMBOURSEMENT DES EMPRUNTS.....	33
B.	LA LIGNE DE TRESORERIE	33
C.	LES AUTRES MOUVEMENTS	33

C - LES MOUVEMENTS D'ORDRE..... 34

D - LES RESULTATS.....	35
CHAPITRE 1 – LA STRUCTURE DU RESULTAT 2023.....	35
CHAPITRE 2 – LE RESULTAT COMPTABLE DE L’EXERCICE.....	36
CHAPITRE 3 – L’AFFECTION DU RESULTAT	37
CHAPITRE 4 – LA STRUCTURE DU RESULTAT DE CLOTURE	37

TITRE II – LES INDICATEURS FINANCIERS ET STATISTIQUES.....	38
CHAPITRE 1 – SYNTHESE RETROSPECTIVE.....	38
CHAPITRE 2 – LES PRINCIPAUX RATIOS.....	39
CHAPITRE 3 – LA DETTE	40
CHAPITRE 4 – LA TRESORERIE	41
CHAPITRE 5 – LES DELAIS DE PAIEMENT	42

LES ANNEXES	43
Annexe 1 - Les mouvements de crédits de chapitre à chapitre	43
Annexe 2 - Les subventions de fonctionnement (hors contrat de plan)	44

TITRE I - L'EXECUTION BUDGETAIRE 2023 DETAILLEE

A - LES FINANCEMENTS

Les ressources de l'exercice 2023 s'élèvent à **64,627 milliards XPF** dont 12,613 milliards XPF pour la section d'investissement et 52,015 milliards XPF pour la section de fonctionnement. Elles sont composées des recettes réelles pour 55,667 milliards XPF et complétées des mouvements d'ordre pour 8,959 milliards XPF.

	CA 2022			CA 2023			variation
	INV	FONC	TOTAL	INV	FONC	TOTAL	
DOTATIONS LEGALES NC	1 784 203 230	28 714 520 727	30 498 723 957	1 963 134 116	31 594 189 689	33 557 323 805	10%
FISCALITE	0	7 763 773 634	7 763 773 634	0	8 110 180 185	8 110 180 185	4%
DOTATIONS LEGALES ETAT	997 306 082	5 849 729 596	6 847 035 678	978 115 235	5 849 729 596	6 827 844 831	0%
DOTATIONS NC	278 950 109	2 540 564 311	2 819 514 420	159 294 520	2 349 836 168	2 509 130 688	-11%
DOTATIONS - OPC	1 488 998 139	175 379 999	1 664 378 138	1 284 347 322	193 140 000	1 477 487 322	-11%
RECETTES DES SCES	0	1 365 486 968	1 365 486 968	0	1 386 559 830	1 386 559 830	2%
RECOUV. & PARTICIPATIONS DIV.	171 231 248	1 062 834 243	1 234 065 491	89 589 052	1 213 500 857	1 303 089 909	6%
MVTS FINANCIERS	64 157 425	129 945 427	194 102 852	147 812 286	97 267 937	245 080 223	26%
DOTATIONS COMMUNES	17 216 984	116 751 850	133 968 834	24 251 142	141 581 000	165 832 142	24%
DOTATIONS ETAT	117 050 241	137 763 391	254 813 632	71 491 722	13 455 540	84 947 262	-67%
EMPRUNTS	4 100 000 000	0	4 100 000 000	0	0	0	-100%
RESULTAT	1 866 499 920	0	1 866 499 920	0	0	0	-100%
TOTAL DES MOUVEMENTS REELS	10 885 613 378	47 856 750 146	58 742 363 524	4 718 035 395	50 949 440 802	55 667 476 197	-5%
MOUVEMENTS D'ORDRE	8 252 109 720	946 787 269	9 198 896 989	7 894 781 101	1 065 203 291	8 959 984 392	-3%
TOTAL GENERAL	19 137 723 098	48 803 537 415	67 941 260 513	12 612 816 496	52 014 644 093	64 627 460 589	-5%

CHAPITRE 1 - LES RECETTES REELLES

A. LES DOTATIONS LEGALES

1. Les dotations légales en provenance de la Nouvelle-Calédonie

Les dotations légales en provenance de la Nouvelle-Calédonie regroupent la Dotation Globale d'Equipement (DGE NC) et la Dotation Globale de Fonctionnement (DGF NC) définies respectivement par les articles 181-II et 181-I de la loi organique modifiée n° 99-209.

La DGE NC représente 4% des impôts, droits et taxes perçus au budget de la Nouvelle-Calédonie. 40% de cette assiette revient à la province Sud.

Sur l'exercice 2023, elle s'est élevée à **1,963 milliard XPF**, en hausse de 178,9 millions XPF par rapport à 2022 (+10%).

La DGF NC représente au minimum 51,5% des impôts, droits et taxes perçus au budget de la Nouvelle-Calédonie. Cette quote-part de 51,5% est ensuite répartie entre les trois provinces à concurrence de 50% pour la province Sud, 32% pour la province Nord et 18% pour la province des Iles.

Sur l'exercice 2023, la DGF NC s'est élevée à **31,594 milliards XPF**, en hausse de 2,879 milliards XPF par rapport à 2022 (+10%).

2. Les dotations légales en provenance d'Etat

Les dotations légales en provenance de l'Etat regroupent la Dotation Globale de Construction et d'Equipement des Collèges (DGCEC) et la Dotation Globale de Fonctionnement (DGF Etat) définies respectivement par les articles 181-IV et 181-III de la loi organique modifiée n° 99-209.

La DGCEC est fixée annuellement par la loi de finances de l'Etat. Pour 2023, elle s'est élevée à **978,1 millions XPF**, en baisse de 19,2 millions XPF par rapport à 2022.

La DGF Etat est fixée annuellement par la loi de finances de l'Etat. Elle évolue comme la dotation globale de fonctionnement versée aux collectivités métropolitaines.

Pour 2023, elle s'est élevée à **5,849 milliards XPF**, montant identique à l'exercice 2022.

B. LA FISCALITE

La fiscalité provinciale affiche un recouvrement de **8,110 milliards XPF**.

	BUDGET	CA	Reports	Tx exécution
TAXE SUR LE PRODUIT DES JEUX	1 900 000 000	2 291 533 187	0	1,21
DROIT D'ENREGISTREMENT	1 400 000 000	1 883 054 908	0	135%
PATENTES	1 400 000 000	1 453 489 056	0	104%
COMMUNICATION TELEPHONIQUE	1 200 000 000	1 166 673 684	0	97%
IMPOT SUR LE REVENU VALEURS MOBILIERES	750 000 000	651 765 623	0	87%
CONTRIBUTION FONCIERE	500 000 000	583 599 380	0	117%
LICENCE DEBITS DE BOISSONS	60 000 000	55 947 617	0	93%
COURSES HIPPIQUES - PMU	20 000 000	24 116 730	0	121%
TOTAL GENERAL	7 230 000 000	8 110 180 185	0	112%

1. Les centimes à la taxe sur les spectacles et le produit des jeux

Créés depuis le 1^{er} avril 2015, ils sont fixés par la délibération modifiée APS n° 126-90 du 28 décembre 1990 à 100 centimes, soit le maximum autorisé par le congrès de la Nouvelle-Calédonie.

Pour 2023, leur rendement en année pleine s'est élevé à **2,291 milliards XPF** contre 1,866 milliard XPF en 2022, en hausse de 425 millions XPF (+23%).

2. Les centimes additionnels aux droits d'enregistrement

Ils ont été créés à 10 centimes en 1990 par délibération modifiée APS n° 126-90 du 28 décembre 1990.

Depuis 2007, ils ont été relevés à 20 centimes par délibération APS n° 01-07 du 26 février 2007 soit le montant maximum autorisé par le congrès de la Nouvelle-Calédonie.

Le rendement 2023 s'est élevé à **1,883 milliard XPF** contre 1,833 milliard XPF en 2022, en hausse de 50 millions XPF (+3%).

3. Les centimes additionnels aux patentes

En vigueur depuis 1990, ils étaient fixés par la délibération modifiée APS n° 126-90 du 28 décembre 1990 à 15 centimes sur un maximum de 30 autorisé par le congrès jusqu'en 2009. Depuis 2010, ils ont été relevés à 30 centimes soit le maximum autorisé par délibération APS n°69-2009 du 29 décembre 2009.

Le rendement 2023 s'élève à **1,453 milliard XPF** contre 1,401 milliard XPF en 2022, en hausse de 52,4 millions XPF (+4%).

4. La taxe sur les communications téléphoniques

Instaurée en 2003, cette taxe a été fixée par la délibération APS n° 15-2003 du 17 juillet 2003 à 5 XPF par minute, soit le maximum autorisé par le congrès de la Nouvelle-Calédonie.

Pour 2023, son rendement s'est élevé à **1,166 milliard XPF** contre 1,262 milliard XPF en 2022 soit un rendement en baisse de 95 millions XPF (-8%).

5. Les centimes additionnels à l'impôt sur le revenu des valeurs mobilières

Créés depuis le 1^{er} février 2015, ils sont fixés par la délibération modifiée APS n° 126-90 du 28 décembre 1990 à 20 centimes, soit le maximum autorisé par le congrès de la Nouvelle-Calédonie.

Pour 2023, leur rendement en année pleine s'est élevé à **651,7 millions XPF** contre 728,4 millions XPF en 2022, en baisse de 77 millions XPF (-11%).

6. Les centimes additionnels à la contribution foncière

Créés en 1990, ils étaient fixés par la délibération modifiée APS n° 126-90 du 28 décembre 1990 à 10 centimes pour un plafond de 30 centimes autorisé. En 2010, ils ont été relevés à 30 centimes soit le maximum autorisé par délibération APS n°69-2009 du 29 décembre 2009.

Pour 2023, la recette s'est élevée à **583,6 millions XPF** contre 525,5 millions XPF en 2022 soit une hausse de 58 millions XPF (+11%).

7. Les centimes additionnels aux licences de débits de boissons

Créés en 1990, leur taux a été fixé par la délibération modifiée APS n° 126-90 du 28 décembre 1990 à 50 centimes soit le montant maximum autorisé par le congrès.

Le rendement 2023 s'est élevé à **55,9 millions XPF** contre 61,3 millions XPF en 2022, en baisse de 5,4 millions XPF (-9%).

8. Le produit fiscal relatif au pari mutuel urbain sur les courses hippiques

Créés en 2013 par la loi de pays 2013-3 du 4 juin 2013, leur taux a été fixé par les délibérations du Congrès n° 277 & 278 du 13 juin 2013. Les ressources du fonds sont réparties à 80% aux provinces et 20% à la Nouvelle-Calédonie. La part provinciale est répartie entre les provinces au prorata des mises et enjeux enregistrés sur le territoire de chacune d'elles.

Le rendement 2023 s'est élevé à **24,1 millions XPF** contre 25,1 millions XPF en 2022, en baisse de 0,9 million XPF (-4%).

C. LES DOTATIONS SPECIFIQUES DE LA NOUVELLE-CALEDONIE

Ce poste affiche une baisse de 310,4 millions XPF (-11%) qui s'explique principalement par des décalages dans le versement des participations attendues de la Nouvelle-Calédonie notamment dans le secteur médico-social et le réseau routier. Les recettes 2023 sont réparties sur les programmes suivants :

PROGRAMME	INVESTISSEMENT	FONCTIONNEMENT	TOTAL
MEDICO-SOCIAL	0	1 456 911 015	1 456 911 015
EMPLOI	0	427 471 500	427 471 500
RESEAU ROUTIER	120 864 634	157 979 574	278 844 208
SANTE PUBLIQUE	0	229 777 198	229 777 198
ADMINISTRATION	38 429 886	34 417 879	72 847 765
ENVIRONNEMENT	0	22 645 468	22 645 468
JEUNESSE	0	17 000 000	17 000 000
AMENAGEMENT RURAL	0	3 633 534	3 633 534
TOTAL GENERAL	159 294 520	2 349 836 168	2 509 130 688

→ MEDICO-SOCIAL

1,456 milliard XPF

dont :

- 789,4 millions XPF pour le dispositif de minimum vieillesse au titre de l'aide aux personnes âgées ne couvrant pas l'intégralité des dépenses engagées
- 546,4 millions XPF au titre des placements des mineurs sous protection judiciaire dans les familles d'accueil et les foyers, de la délégation de compétence en matière sanitaire et sociale et de la délégation relative à la petite enfance
- 55 millions XPF pour la délégation en matière sociale et médico-social, 35 millions pour le secteur du handicap et dépendance et 6 millions XPF pour les actions de rappel à la responsabilité parentale

→ EMPLOI

427,5 millions XPF

au titre de la participation au programme de placement des demandeurs d'emplois pour l'exercice 2023

→ RESEAU ROUTIER

278,8 millions XPF

principalement 157,9 millions XPF pour l'entretien des routes territoriales et 120,8 millions XPF pour la poursuite du remboursement des travaux de doublement de la voirie et de la sécurisation de l'échangeur de Paita Nord

→ SANTE PUBLIQUE

229,7 millions XPF

au titre de la contribution de la Nouvelle-Calédonie à la santé scolaire pour 170,7 millions XPF et 59 millions XPF pour les actions de dépistages de la tuberculose et du VIH.

- **ADMINISTRATION** **72,8 millions XPF**
dont 38,4 millions XPF pour l'amélioration de la conception énergétique
et 34,4 millions XPF pour le remboursement de frais de personnel mis à disposition
dont 14,6 millions XPF liés à la gestion du fonds de soutien audiovisuel
- **ENVIRONNEMENT** **22,6 millions XPF**
au titre de la taxe anti-pollution dont 7,6 millions XPF pour l'opération de gestion
des médicaments non utilisés
- **JEUNESSE** **17,0 millions XPF**
au titre du contrôle des Centres de Vacances et de Loisirs (CVL)
délégué à la province Sud par convention
- **AMENAGEMENT RURAL** **3,6 millions XPF**
au titre de la gestion de la ressources en eau par retenue collinaire

D. LES DOTATIONS SUR OPERATIONS CONTRACTUALISEES

Les perceptions de l'Etat dans le cadre des contrats de développement 2017-2023 s'élèvent à **1,477 milliard XPF** et se présentent comme suit par section et programme :

PROGRAMME	INV	FONC	TOTAL GENERAL
RESEAU ROUTIER	351 886 291	0	351 886 291
HABITAT SOCIAL	350 950 530	0	350 950 530
COLLEGES PUBLICS	170 818 266	0	170 818 266
INSERTION	0	133 766 024	133 766 024
TRAVAUX POUR AUTRES TIERS	82 379 409	0	82 379 409
ENVIRONNEMENT	65 979 037	0	65 979 037
ADMINISTRATION	65 346 300	0	65 346 300
SANTE PUBLIQUE	50 079 615	0	50 079 615
ENSEIGNEMENT PRIVE	46 361 850	0	46 361 850
VIE SCOLAIRE ET EDUCATIVE	0	42 520 975	42 520 975
INFRA & TRSPRT - MARITIME	27 906 416	0	27 906 416
INFRA & TRSPRT - AERIEN	18 000 000	0	18 000 000
INTERNATS	0	16 853 001	16 853 001
MEDICO-SOCIAL	15 000 000	0	15 000 000
EQUIPEMENT COMMUNAL	12 664 830	0	12 664 830
JEUNESSE	10 500 000	0	10 500 000
SOUTIEN A L'INVESTISSEMENT	10 480 906	0	10 480 906
TOURISME	5 993 872	0	5 993 872
TOTAL GENERAL	1 284 347 322	193 140 000	1 477 487 322

1. Le réseau routier

351,9 millions XPF de participations sur contrat de développement (CD), contrat province-Etat-communes (CPEC), contrat inter-collectivité (CI) 17-23, fonds vert et appel à projet dont 142,6 millions XPF pour l'aménagement des routes comprenant 74,5 millions XPF pour la liaison Thio-Canala et 45,1 millions XPF pour la requalification de la rue Georges Lèques, 126,9 millions XPF pour la poursuite de la reconstruction du pont de Thio, 37,8 millions XPF pour la sécurisation des talus sur la RP5-liaison Sarraméa-Canala et 36,1 millions XPF pour l'amélioration de la desserte du sud-est.

2. L'habitat social

350,9 millions XPF de participations de l'Etat sur CD 17-23 au titre des opérations suivantes :

- l'aide à l'habitat individuel 195,6 millions XPF
- l'aide à l'habitat groupé 153,3 millions XPF
- les études sur l'habitat social 2,0 millions XPF

3. Les collèges publics

170,8 millions XPF de participations de l'Etat sur CD 17-23 et appel à projet au titre des travaux sur les collèges publics dont 103,6 millions XPF pour les équipements informatiques et 67,1 millions XPF pour des travaux de sécurisation.

4. L'insertion

133,8 millions XPF de participations de l'Etat au titre des chantiers de jeunes et de la lutte contre l'exclusion à Saint-Louis au Mont-Dore sur CD 17-23.

5. Les travaux pour tiers

82,4 millions XPF de participations sur CI et CD 17-23 dont 74,4 millions XPF pour la restructuration de la FOL à Nouméa et 8,1 millions XPF pour le plan de prévention des feux de forêts.

6. L'environnement

65,9 millions XPF de participations sur CD 17-23 et appel à projet dont 41,6 millions XPF pour l'aménagement de l'espace culturel de Dévâ à Bourail, 16,2 millions XPF pour l'aménagement du parc provincial des grandes fougères à Sarraméa, Farino et Moindou, 6,1 millions XPF pour le plan de prévention des feux de forêts et 2,1 millions XPF pour la côte oubliée à Thio et Yaté.

7. L'administration

65,3 millions XPF de participations de l'Etat sur fonds vert au titre du réaménagement de l'Hôtel de la province Sud.

8. La santé publique

50,1 millions XPF de participations sur CD 17-23 pour l'aménagement des maisons de santé de Vao à l'Ile des Pins et de Thio.

9. L'enseignement privé

46,4 millions XPF de participations de l'Etat au titre du soutien à l'enseignement privé sur CD 17-23.

10. La vie scolaire et éducative

42,5 millions XPF de participations sur CF 21-23 répartis sur les opérations d'accompagnement à la scolarité.

11. Les infrastructures maritimes et le tourisme

33,9 millions XPF de participations de l'Etat sur CI au titre des travaux d'aménagement des infrastructures d'accueil des croisiéristes à l'Ile des Pins.

12. Le médico-social et la jeunesse

25,5 millions XPF de participations de l'Etat au titre des travaux d'aménagement du foyer de rétayage de Néméara à Bourail.

13. Les infrastructures aériennes

18 millions XPF de participations de l'Etat sur FEI au titre des travaux de sécurisation de l'aérodrome de Poé à Bourail.

14. Les internats

16,8 millions XPF de participations de l'Etat sur CF 21-23 au titre des internats d'excellence.

15. Les équipements communaux

12,6 millions XPF de participations sur CPEC 17-23 pour l'aménagement de la traversée de Waho sur la RP17 à Yaté.

16. Le soutien à l'investissement

10,5 millions XPF de participations sur CD 17-23 pour les aides économiques aux entreprises et communes rurales.

E. LES RECETTES DES SERVICES

Les recettes des services s'élèvent à **1,386 milliard XPF**, répartis sur les programmes ci-après :

PROGRAMME	FONCTIONNEMENT	TOTAL
ADMINISTRATION	1 023 767 171	1 023 767 171
URBANISME	79 856 236	79 856 236
INTERNATS	75 863 507	75 863 507
ENVIRONNEMENT	70 683 723	70 683 723
SANTE PUBLIQUE	62 040 650	62 040 650
JEUNESSE	25 970 550	25 970 550
STATIONS PROVINCIALES	13 022 683	13 022 683
ALLOCATIONS D'ENSEIGNEMENT	11 932 845	11 932 845
INFRA & TRSPRT - AERIEN	11 795 082	11 795 082
SPORTS	11 611 383	11 611 383
RESEAU ROUTIER	16 000	16 000
TOTAL	1 386 559 830	1 386 559 830

1. L'administration

1,023 milliard XPF de recettes concernant principalement les postes suivants :

- la cession de biens meubles et immeubles 655,8 millions XPF
- les redevances d'occupation du domaine public maritime 198,3 millions XPF
- les locations de terrains provinciaux 131,1 millions XPF
- les locations de bâtiments et de logements 31,9 millions XPF

2. L'urbanisme

79,8 millions XPF de recettes concernant principalement la facturation des dépôts de déchets inertes.

3. Les internats

75,9 millions XPF provenant de la gestion générale des internats tels que la facturation des prestations de pensions et demi-pensions dans les internats pour les élèves non boursiers.

4. L'environnement

70,7 millions XPF de recettes concernant :

- les droits d'entrée du parc zoologique et forestier à Nouméa 27,5 millions XPF
- les droits d'entrée du parc provincial de la Rivière Bleue à Yaté 26,2 millions XPF
- les droits d'entrée dans les divers sites terrestres aménagés, notamment dans le grand sud 13,6 millions XPF
- la vente d'eau brute sur le domaine de Déva à Bourail 3,1 millions XPF

5. La santé publique

62,0 millions XPF de recettes principalement la facturation de soins médicaux dispensés dans les structures provinciales.

6. Les autres programmes

74,3 millions XPF de recettes répartis sur les principaux programmes et opérations suivants :

- les hébergements au centre d'accueil (CAP) de Poé à Bourail 25,9 millions XPF
- la vente de bétail dans les stations provinciales 13,0 millions XPF
- la facturation des prestations de pensions et demi-pensions dans les internats de La Foa et de Bourail pour les élèves non boursiers 11,9 millions XPF
- les infrastructures aériennes pour la location des locaux des aérodromes de l'Île des pins et de Poé à Bourail 11,8 millions XPF
- les participations aux stages organisés par le Centre des Activités Nautiques (CAN) à Nouméa 11,6 millions XPF

F. LES RECOUVREMENTS ET PARTICIPATIONS DIVERSES

Les recouvrements et participations diverses s'élèvent à **1,303 milliard XPF**, répartis sur les programmes ci-après :

PROGRAMME	INVESTISSEMENT	FONCTIONNEMENT	TOTAL
AIDE MEDICALE	0	714 591 234	714 591 234
INFRA & TRSPRT - MARITIME	0	182 198 983	182 198 983
MEDICO-SOCIAL	71 002 387	38 690 914	109 693 301
ADMINISTRATION	0	96 805 426	96 805 426
ENSEIGNEMENT PRIVE	0	72 453 150	72 453 150
ENSEIGNEMENT SUPERIEUR	0	32 848 178	32 848 178
ALLOCATIONS D'ENSEIGNEMENT	0	18 951 685	18 951 685
INFRA & TRSPRT - AERIEN	0	13 108 326	13 108 326
ENVIRONNEMENT	3 646 363	8 033 990	11 680 353
RESEAU ROUTIER	9 392 290	1 187 172	10 579 462
JEUNESSE	0	9 530 578	9 530 578
SANTE PUBLIQUE	0	9 312 306	9 312 306
INSTITUTIONS	0	5 352 932	5 352 932
AUTRES PROGRAMMES	5 548 012	10 435 983	15 983 995
TOTAL GENERAL	89 589 052	1 213 500 857	1 303 089 909

Les quatre premiers programmes regroupent près de 85% des réalisations et concernent les opérations suivantes :

- **L'AIDE MEDICALE** **714,6 millions XPF**
dont 647 millions XPF de recettes relatives au remboursement par la CAFAT au titre du tiers-payant assuré par la province Sud dans le cadre de l'aide médicale dont 432 millions pour l'exercice 2023 et 215 millions XPF au titre du forfait provisionnel pour le 1^{er} semestre 2019
- **LES INFRASTRUCTURES MARITIMES** **182,1 millions XPF**
au titre des recettes perçues par la desserte de l'Ile des pins
- **LE MEDICO-SOCIAL** **109,7 millions XPF**
dont 71 millions XPF au titre d'un don pour les travaux d'aménagement de la maison de l'enfance à Bourail

G. LES MOUVEMENTS FINANCIERS

Les recettes sur mouvements financiers s'élèvent à **245,1 millions XPF**, dont 147,8 millions XPF en investissement et 97,2 millions XPF en fonctionnement dont les principaux postes sont décomposés comme suit par programme et opération :

- **LES PARTICIPATIONS FINANCIERES** **96,6 millions XPF**
concernant les intérêts fixes et plafonnés versés par la Société Territoriale Calédonienne de Participation Industrielle (STCPI)
- **L'HABITAT SOCIAL** **83,4 millions XPF**
concernant le remboursement des prêts accordés aux particuliers dans le cadre de l'accession au logement
- **L'ADMINISTRATION** **52,8 millions XPF**
comprenant :
 - les dépôts et cautionnements 28,5 millions XPF
 - les créances sur cessions immobilières 23,9 millions XPF
- **LES SPORTS** **12,0 millions XPF**
au titre du remboursement d'une avance en compte-courant en provenance de la SEM de Tina

H. LES DOTATIONS DES COMMUNES

Les dotations perçues des communes s'élèvent à **165,8 millions XPF**, dont 24,2 millions XPF en investissement et 141,6 millions XPF en fonctionnement décomposées comme suit par programme et opération :

- | | |
|---|---------------------------|
| → LA VIE SCOLAIRE ET EDUCATIVE | 139,6 millions XPF |
| au titre des participations communales à la location de matériel informatique dans le cadre de l'opération de développement de l'internet à l'école (ODI) pour équiper en numérique les écoles situées en province Sud. | |
| → LE RESEAU ROUTIER | 22,2 millions XPF |
| dont 9,1 millions XPF de participations de la commune de Thio pour la reconstruction du pont | |
| → L'ADMINISTRATION | 2,0 millions XPF |
| au titre de la participation de la commune de Bourail aux travaux cartographiques | |
| → LA SANTE PUBLIQUE | 1,9 million XPF |
| au titre de la participation de la commune du Mont-Dore aux vacances | |

I. LES DOTATIONS SPECIFIQUES DE L'ETAT

Les dotations perçues de l'Etat s'élèvent à **84,9 millions XPF** dont 71,5 millions XPF en investissement et 13,4 millions XPF en fonctionnement. Les principaux postes sont décomposés comme suit par programme et opération :

- | | |
|---|--------------------------|
| → LES INFRASTRUCTURES AERIENNES | 43,7 millions XPF |
| pour la rénovation et l'extension de l'aérodrome de l'Ile des Pins | |
| → LE RESEAU ROUTIER | 13,2 millions XPF |
| pour le programme d'aménagement et de sécurisation des arrêts de bus | |
| → L'EMPLOI | 8,1 millions XPF |
| au titre de la participation de l'Etat au dispositif de service civique | |
| → L'ENVIRONNEMENT | 7,1 millions XPF |
| au titre de la participation de l'Etat aux travaux de restauration de la forêt sèche et d'aménagement des aires protégées | |
| → L'ADMINISTRATION | 5,7 millions XPF |
| pour le programme d'aménagement de pistes cyclables | |
| → LES STATIONS PROVINCIALES | 4,8 millions XPF |
| pour le programme de développement de l'agroforesterie et des filières de la vanille et du poivre | |

CHAPITRE 2 – L’EMPRUNT

En 2023, aucune ressource externe d’emprunt n’a été mobilisé ce qui a permis de lisser sur deux exercices les 4,1 milliards XPF de ressources externes d’emprunts mobilisées en 2022.

Cette stratégie d’endettement a permis de réduire l’encours de dette de près de 2,7 milliards XPF (-11%) en passant de 25,1 milliards XPF à 22,4 milliards XPF.

Pour rappel, les 4,1 milliards XPF d’emprunts mobilisés en 2022 ont été effectués sur la base d’un taux d’intérêt moyen de 2,6% ventilés comme suit par partenaire financier :

- 1,5 milliard XPF souscrits et mobilisés en 2022 auprès de la Banque de Nouvelle-Calédonie sur une durée de 15 ans sur la base d’un taux fixe de 2,5% pour 750 millions XPF et d’un taux variable EURIBOR 12 mois pour les 750 millions XPF restant ;
- 1,1 milliard XPF souscrits et mobilisés en 2022 auprès de la Banque des Territoires sur une durée de 25 ans sur la base d’un taux fixe de 2,60% ;
- 1 milliard XPF souscrits et mobilisés en 2022 auprès de l’Agence Française de Développement (AFD) sur une durée de 15 ans dont 331,7 millions XPF sur la base d’un taux fixe de 3,18%, 238,6 millions XPF sur la base d’un taux fixe bonifié de 2,84% et 429,5 millions XPF sur la base d’un taux fixe de 2,80% au titre des prêts verts ;
- 500 millions XPF souscrits en 2021 et mobilisés en 2022 auprès de la Banque des Territoires sur une durée de 25 ans sur la base d’un taux fixe de 2,60%.

B - LES EMPLOIS

Les emplois 2023 s'élèvent à **64,677 milliards XPF** et seront présentés comme suit par type de dépense :

Type de dépenses	CA 2022			CA 2023			var.
	INV	FONC	TOTAL	INV	FONC	TOTAL	
Investissements directs	10 408 686 347		10 408 686 347	12 230 078 709		12 230 078 709	-15%
Dépenses sces communs		22 275 702 684	22 275 702 684		22 880 457 619	22 880 457 619	-3%
Interventions et Subv HCD		16 373 756 050	16 373 756 050		16 744 746 335	16 744 746 335	-2%
Dette	2 584 492 715	439 580 173	3 024 072 888	2 693 876 138	552 040 126	3 245 916 264	-7%
Mouvements financiers		271 049 672	271 049 672		616 007 557	616 007 557	-56%
Mouvements réels	12 993 179 062	39 360 088 579	52 353 267 641	14 923 954 847	40 793 251 637	55 717 206 484	-6,0%
Mouvements d'ordre	3 323 832 576	5 875 064 413	9 198 896 989	2 818 040 098	6 141 944 294	8 959 984 392	3%
TOTAL	16 317 011 638	45 235 152 992	61 552 164 630	17 741 994 945	46 935 195 931	64 677 190 876	-4,8%

CHAPITRE 1 – LES INVESTISSEMENTS DIRECTS

En 2023, ces investissements directs (hors remboursement en capital des emprunts) se sont élevés à **12,230 milliards XPF** en hausse de 17% par rapport à 2022 (+1,8 milliard XPF).

9,1 milliards XPF soit 79% des investissements sont réalisés hors contrats de développement (HCD, CCA et FEI) et financés à 89% sur autorisation de programme.

N° prog	Libellé du programme	CA 2022	CA 2023
21	RESEAU ROUTIER	2 609 018 497	2 871 732 172
22	INFRA & TRSPRT - AERIEN	116 435 518	117 848 055
24	INFRA & TRSPRT - MARITIME	21 745 930	16 205 777
FONCTION 8-TRANSPORTS ET COMMUNICATION		2 747 199 945	3 005 786 004
01	ADMINISTRATION	1 156 378 601	1 986 573 979
02	INSTITUTIONS	5 532 017	6 481 441
FONCTION 0-ADMINISTRATION GENERALE		1 161 910 618	1 993 055 420
27	ZIZA-ZAC	791 339 000	1 043 213 842
25	ENVIRONNEMENT	355 236 573	485 208 799
26	URBANISME	83 417 157	101 866 992
41	DEVELOPPEMENT FORESTIER	155 000 000	75 000 000
01	ADMINISTRATION	0	2 142 032
29	AMENAGEMENT RURAL	3 046 600	1 970 000
FONCTION 7-AMENAGEMENT, ENVIRONNEMENT		1 388 039 330	1 709 401 665
07	COLLEGES PUBLICS	955 344 112	1 087 387 145
12	VIE SCOLAIRE ET EDUCATIVE	236 736 038	142 915 387
09	ENSEIGNEMENT PRIVE	77 905 780	103 484 983
11	INTERNATS	85 795 443	77 974 442
01	ADMINISTRATION	16 626 191	6 057 574
FONCTION 2-ENSEIGNEMENT		1 372 407 564	1 417 819 531
18	HABITAT SOCIAL	673 250 827	1 021 613 896
20	SANTE PUBLIQUE	173 947 080	105 526 536
19	MEDICO-SOCIAL	130 725 590	52 702 108
01	ADMINISTRATION	20 615 403	51 993 782
FONCTION 4-SANTE-SOCIAL		998 538 900	1 231 836 322
45	EQUIPEMENT COMMUNAL	1 235 345 285	1 112 316 831
FONCTION 10-CONTRIBUTION AUX PROGRAMMES COMMUNAUX		1 235 345 285	1 112 316 831
34	SOUTIEN A L'INVESTISSEMENT	453 938 872	722 861 482
40	STATIONS PROVINCIALES	9 920 881	42 489 700
38	TOURISME	24 349 997	37 398 337
33	INSERTION	3 456 388	29 145 723
39	EXPANSION GENERALE	807 123 336	19 748 889
37	AGRICULTURE	469 935	15 768 303
01	ADMINISTRATION	2 202 807	297 391
27	ZIZA-ZAC	10 103 401	0
FONCTION 6-ECONOMIE, EMPLOI & FORMAT° PROFESSIONNELLE		1 311 565 617	867 709 825
15	SPORTS	47 579 149	230 219 250
14	CULTURE	7 170 700	191 300 000
13	PATRIMOINE	41 778 921	118 009 312
16	JEUNESSE	57 310 224	69 441 135
01	ADMINISTRATION	162 220	197 730
FONCTION 3-CULTURE, JEUNESSE ET SPORTS, LOISIRS		154 001 214	609 167 427
46	TRAVAUX POUR AUTRES TIERS	36 660 811	282 985 684
FONCTION 11-MAITRISE D'OUVRAGE DELEGUEE		36 660 811	282 985 684
01	ADMINISTRATION	3 017 063	0
FONCTION 1-SECURITE ET ORDRE PUBLIC		3 017 063	0
TOTAL		10 408 686 347	12 230 078 709

A. FONCTION 8 - LES TRANSPORTS ET COMMUNICATION

Les dépenses de ce secteur s'élèvent à **3,005 milliards XPF** répartis comme suit par programme et opération :

Programme 21 – Réseau routier

2,871 milliards XPF de travaux sur la voirie provinciale répartis sur les principales opérations suivantes :

- le renforcement des routes provinciales-réseaux nord et sud 1031,5 millions XPF
- l'aménagement des routes 729,9 millions XPF
comprenant :
 - la liaison Thio-Canala sur CI 2017-2023 242,9 millions XPF
 - la traversée de Waho 181,1 millions XPF
dont 105 millions XPF sur CPEC 2017-2023
 - l'aménagement de la RP14-route de Magenta 172,8 millions XPF
dont 151,9 millions XPF hors CD
 - la requalification de la rue Lèques 128,8 millions XPF
dont 120 millions XPF sur CD 2017-2023
- le doublement des voies de Paita Nord et la sécurisation de l'échangeur 569,7 millions XPF
- la reconstruction d'ouvrages d'art 187,6 millions XPF
- la sécurisation des talus 100,9 millions XPF
- les travaux de sécurisation 91,2 millions XPF
- les réparations et la mise en conformité d'ouvrages d'art 50,9 millions XPF
- l'amélioration de la desserte du sud-est 46,1 millions XPF
- les études sur les réseaux routiers 37,3 millions XPF

Programme 22 – Infrastructure aérienne

117,8 millions XPF de dépenses dont 110,9 millions XPF pour l'aérodrome de l'Ile des pins.

Programme 24 – Infrastructure maritime

16,2 millions XPF de dépenses dont 15,4 millions XPF pour la réhabilitation des ouvrages maritimes

B. FONCTION 0 - L'ADMINISTRATION GENERALE

Les dépenses de ce secteur s'élèvent à **1,993 milliard XPF** répartis sur les principales opérations suivantes :

Programme 01 – Administration

1,986 milliard XPF de crédits répartis comme suit :

- la poursuite des études et travaux sur le pôle technique 744,9 millions XPF
- l'équipement informatique 282,4 millions XPF
- un échange de terrains à l'entrée de ville avec paiement d'une soulte 250,4 millions XPF
- les travaux de réfection et d'aménagement des bâtiments administratifs 215,5 millions XPF
- les subventions au titre des projets retenus dans le cadre du budget participatif 101,3 millions XPF
- la poursuite de gros travaux de rénovation de l'hôtel de province 100,9 millions XPF
- le reversement d'un dépôt à la SEM SUD HABITAT
lié à une cession de terrain 100,0 millions XPF
- l'acquisition de véhicules 81,7 millions XPF
- la poursuite des études, travaux et matériaux pour l'amélioration
de la conception énergétique des bâtiments provinciaux 32,6 millions XPF
- les travaux cartographiques 30,2 millions XPF
- le renouvellement et l'acquisition de matériel de bureau et de mobilier 20,5 millions XPF

▪ les remboursements de cautions versées par les bailleurs sociaux, dans le cadre de l'accès des familles dans les logements sociaux, et les locataires de logements provinciaux	15,1 millions XPF
▪ le gros entretien de l'hélicoptère provincial	8,3 millions XPF
▪ la poursuite de gros travaux d'entretien et de rénovation des logements	1,4 million XPF
▪ les gros travaux d'entretien de bâtiments provinciaux	1,2 million XPF

Programme 02 – Institutions

6,5 millions XPF pour l'acquisition de divers matériels.

C. FONCTION 7 - L'AMENAGEMENT ET L'ENVIRONNEMENT

Les dépenses de ce secteur s'élèvent à **1,709 milliard XPF** répartis principalement comme suit :

Programme 27 – ZIZA-ZAC

1,043 milliard XPF dont 936 millions XPF de subvention d'équipement à la Société d'Équipement de la Nouvelle-Calédonie (SECAL) au titre de l'équilibre financier de la ZAC de Dumbéa-sur-mer et 106,9 millions XPF pour le projet d'écopôle recyclerie à Nouméa au titre du FEI.

Programme 25 – Environnement

485,2 millions XPF de crédits répartis sur les principales opérations suivantes :

▪ l'aménagement sur le domaine de Déva à Bourail dont 86,4 millions XPF pour l'espace culturel de Déva comprenant 23 millions XPF sur CD 2017-2023	123,4 millions XPF
▪ le parc provincial de la rivière bleue à Yaté	118,1 millions XPF
▪ la poursuite du programme de sylviculture en norme HQE sur les sites dégradés de la côte oubliée entre Thio et Yaté	50,6 millions XPF
▪ le parc provincial des grandes fougères à Farino, Moindou et Sarraméa	42,1 millions XPF
▪ les aires protégées aménagées	37,1 millions XPF
▪ la gestion des déchets	34,0 millions XPF
▪ le parc zoologique et forestier à Nouméa	29,0 millions XPF
▪ la conservation et gestion de la biodiversité	18,6 millions XPF
▪ le plan de prévention des feux de forêts	14,3 millions XPF
▪ la surveillance des milieux naturels	11,3 millions XPF
▪ la restauration des sites dégradés	4,7 millions XPF
▪ la restauration de la forêt sèche	1,8 million XPF

Programme 26 – Urbanisme

101,9 millions XPF de crédits comprenant notamment :

▪ le stockage des déchets inertes par endigage de la baie de Koutio à Nouméa	97,9 millions XPF
▪ les études sur les aménagements urbains	3,9 millions XPF

Programme 41 – Développement forestier

75 millions XPF en faveur de la SAEM SUD FORET au titre du prêt consenti pour assurer le principal du financement de ses plantations forestières sur 10 ans, financement complété par des apports d'un autre actionnaire, la Caisse des Dépôts et Consignations (CDC).

Programme 01 – Administration

2,1 millions XPF de crédits au titre d'une diminution d'un titre émis à tort à l'encontre de la commune de Dumbéa.

Programme 29 – Aménagement rural

1,9 million XPF de crédits au titre de la gestion de la ressource en eau.

D. FONCTION 2 - L'ENSEIGNEMENT

Les dépenses de ce secteur s'élèvent à **1,417 milliard XPF** répartis comme suit par programme et opération :

Programme 07 – Collèges publics

1087,4 millions XPF pour la construction et l'équipement des collèges publics avec principalement :

▪ l'acquisition de matériels, équipements numériques et câblages dont 113,9 millions XPF sur CD 2017-2023	305,1 millions XPF
▪ les travaux d'aménagement dans divers collèges	191,6 millions XPF
▪ la dotation aux collèges pour l'acquisition d'équipements	131,7 millions XPF
▪ les travaux pour les collèges lauréats de l'appel à projet « Collèges Nouvelle Génération » (NG)	112,1 millions XPF
▪ les travaux au collège de Normandie à Nouméa	110,2 millions XPF
▪ les travaux au collège Francis Carco à Dumbéa	69,3 millions XPF
▪ les économies d'énergie dans les collèges	52,9 millions XPF
▪ les travaux au collège de Boulari au Mont-Dore	37,3 millions XPF
▪ l'extension et divers travaux au collège Louise Michel à Paita	33,3 millions XPF
▪ les travaux au collège Edmée Varin à Auteuil, Dumbéa	29,7 millions XPF
▪ les travaux au collège de Kaméré à Nouméa	4,9 millions XPF
▪ les travaux au collège Léopold Djiet à Bourail	4,2 millions XPF
▪ les travaux de câblages informatiques dans divers collèges	3,9 millions XPF
▪ la fin des travaux de sécurisation dans divers collèges	0,8 million XPF

Programme 12 – Vie scolaire et éducative

142,9 millions XPF dont 136 millions XPF pour l'acquisition d'équipement numériques, de mobiliers de bureau et de logiciels en faveur des écoles primaires publiques.

Programme 09 – Enseignement privé

103,4 millions XPF pour la participation aux travaux de mise aux normes et de rénovation des établissements des directions de l'enseignement privé dont 53,4 millions XPF sur CD 2017-2023 et 50 millions XPF sur appel à projet.

Programme 11 – Internats

77,9 millions XPF pour des travaux d'aménagement et de réfection dont 46,2 millions XPF pour l'internat de La Foa et 24,7 millions XPF pour l'internat de Bourail.

Programme 01 – Administration

6,1 millions XPF dont 4,9 millions XPF pour l'aménagement des locaux de la direction de l'éducation et de la réussite à Nouméa (DERES) et 1,1 million XPF pour l'acquisition de matériel.

E. FONCTION 4 - LA SANTE, LA PROTECTION ET L'ACTION SOCIALE

Les dépenses de ce secteur s'élèvent à **1,231 milliard XPF** répartis comme suit par programme et opération :

Programme 18 – Habitat social

1,021 milliard XPF répartis comme suit par opération et financement :

- | | |
|--|--------------------|
| ▪ l'aide à l'habitat individuel
dont 250 millions XPF sur CD 2017-2023 | 537,1 millions XPF |
| ▪ l'aide à l'habitat groupé
dont 265,9 millions XPF sur CD 2017-2023 | 328,6 millions XPF |
| ▪ la participation à l'augmentation de capital de la SEM SUD HABITAT
et le rachat de parts sociales aux communes de Dumbéa et Mont-Dore | 129,0 millions XPF |
| ▪ des études sur la politique de relogement dans l'habitat social | 16,5 millions XPF |
| ▪ un ré-abondement du fonds de garantie habitat social | 10,0 millions XPF |

Programme 20 – Santé publique

105,5 millions XPF répartis sur les principales opérations suivantes :

- | | |
|--|-------------------|
| ▪ l'équipement et gros entretien des centres médicaux | 55,6 millions XPF |
| ▪ la poursuite des travaux concernant la maison de santé de Bourail sur CD 17-23 | 28,8 millions XPF |
| ▪ la poursuite des travaux concernant la maison de santé de Vao à l'Île des Pins | 16,1 millions XPF |
| ▪ l'aide à l'installation de médecins et de dentistes | 4,0 millions XPF |
| ▪ la fin des travaux sur la maison de santé de Thio | 1,0 million XPF |

Programme 19 – Médico-social

52,7 millions XPF répartis sur les principales opérations suivantes :

- | | |
|--|-------------------|
| ▪ les aménagements de la maison de l'enfance à Bourail | 43,2 millions XPF |
| ▪ les subventions d'équipements aux associations | 4,8 millions XPF |
| ▪ les équipements des divers foyers provinciaux | 2,7 millions XPF |
| ▪ les équipements pour le dispositif de séjours de rupture à Néméara | 2,0 millions XPF |

Programme 01 – Administration

51,9 millions XPF dont 39,9 millions XPF pour des travaux d'aménagement au sein des directions et 12 millions XPF pour l'acquisition de divers matériel et mobilier pour les directions.

F. FONCTION 10 - L'EQUIPEMENT DES COMMUNES

La contribution provinciale aux programmes d'investissement des communes s'élève à **1,112 milliard XPF**, répartis en subventions directes pour 911,9 millions XPF et en travaux sous maîtrise d'ouvrage déléguée pour 200,4 millions XPF.

a. Le programme de subventions

Le tableau ci-dessous présente le détail par secteur et par financement :

SECTEUR	HCD	CA	CPEC	CCA	CAT50	CCT50	PCI	TOTAL
76-URBANISME, LOGEMENT ET ESPACES PUBLICS	65 803 517	108 909 308	0	0	31 836 095	0	0	206 548 920
71-GEST ^o DECHETS & LUTTE CONTRE POLLUTIONS	0	60 472 735	30 747 760	66 576 662	0	0	0	157 797 157
73-GESTION DE L'EAU	17 000 000	54 753 777	30 031 906	0	0	1 002 025	0	102 787 708
>>> 7-AMENAGEMENT, ENVIRONNEMENT	82 803 517	224 135 820	60 779 666	66 576 662	31 836 095	1 002 025	0	467 133 785
81-INFRASTRUCTURES ET TRANSPORT TERRESTRE	100 000 000	11 038 996	30 553 362	0	0	0	0	141 592 358
>>> 8-TRANSPORTS ET COMMUNICATION	100 000 000	11 038 996	30 553 362	0	0	0	0	141 592 358
02-SERVICES GENERAUX	60 000 000	35 811 767	0	0	0	0	0	95 811 767
>>> 0-ADMINISTRATION GENERALE	60 000 000	35 811 767	0	0	0	0	0	95 811 767
11-POLICE	79 000 000	0	0	0	0	0	0	79 000 000
>>> 1-SECURITE ET ORDRE PUBLIC	79 000 000	0	0	0	0	0	0	79 000 000
32-SPORTS	31 000 000	0	5 571 404	0	0	0	362 138	36 933 542
38-AUTRES	28 904 551	0	0	0	0	0	0	28 904 551
>>> 3-CULTURE, JEUNESSE ET SPORTS, LOISIRS	59 904 551	0	5 571 404	0	0	0	362 138	65 838 093
21-ENSEIGNEMENT PRIMAIRE	49 931 150	7 124 852	0	0	0	0	0	57 056 002
>>> 2-ENSEIGNEMENT	49 931 150	7 124 852	0	0	0	0	0	57 056 002
52-FAMILLE ET ENFANCE	0	0	3 479 705	0	0	0	0	3 479 705
>>> 5-PROTECTION ET ACTION SOCIALE	0	0	3 479 705	0	0	0	0	3 479 705
92-AGRIC. & PECHE - SECU SANIT. ALIMENTS & BIO SECU	1 987 744	0	0	0	0	0	0	1 987 744
>>> 9-ECONOMIE	1 987 744	0	0	0	0	0	0	1 987 744
TOTAL	433 626 962	278 111 435	100 384 137	66 576 662	31 836 095	1 002 025	362 138	911 899 454

HCD : Hors Contrat de Développement ; CA : Contrat Etat-Province Sud-Communes de l'agglomération ; CPEC : Contrat Province Sud-Etat-Communes de l'intérieur ; CCA : Convention-Cadre avec l'Agence de l'Environnement et de la Maîtrise de l'Energie ; CAT50 : Contrat Etat-Province Sud-Communes de l'agglomération-Trajectoire 5.0 ; CCT50 : Contrat Province Sud-Etat-Communes de l'intérieur-Trajectoire 5.0 ; PCI : Programme d'investissements Province Sud-Communes de l'Intérieur

→ l'aménagement et l'environnement

467,1 millions XPF de crédits pour l'aménagement et l'environnement communales décomposés comme suit par opération, bénéficiaire et type de financement :

OBJET	BENEFICIAIRE	HCD	CA	CPEC	CCA	CAT50	CCT50	TOTAL
AMENAGEMENT DU FRONT DE MER DE L'ANSE VATA	NOUMEA	0	88 956 367	0	0	12 028 027	0	100 984 394
PASSERELLE ONDEMA	PAITA	19 484 797	0	0	0	0	0	19 484 797
AMENAGEMENT BAIE DE TORO	PAITA	18 118 720	0	0	0	0	0	18 118 720
REFECTION DES MANGROVES DE OUEMO	NOUMEA	16 000 000	0	0	0	0	0	16 000 000
DVPT PHOTOVOLTAIQUES SUR BATIMENTS PUBLICS	MONT-DORE	0	0	0	0	14 937 666	0	14 937 666
PUD - ELABORATION ET REVISION	DUMBEA	5 500 000	0	0	0	0	0	5 500 000
	PAITA	3 500 000	0	0	0	0	0	3 500 000
	BOURAIL	2 200 000	0	0	0	0	0	2 200 000
	LA FOA	1 000 000	0	0	0	0	0	1 000 000
TROTTOIRS & NVEAU RESEAU VILLE, QUARTIERS NORD & SUD	NOUMEA	0	10 612 283	0	0	0	0	10 612 283
AMENAGEMENTS DURABLES TRAME VERTE	DUMBEA	0	5 775 000	0	0	0	0	5 775 000
CENTRE 1ERE INTERV & POSTE AVANCE POLICE MUNICIPAL. TONTOUTA	PAITA	0	0	0	0	4 870 402	0	4 870 402
HABITAT-OBSERVATION, SUIVI, PREVISION	SIGN	0	1 776 143	0	0	0	0	1 776 143
AMENAGEMENT DE LA PROMENADE JULES RENARD	DUMBEA	0	982 500	0	0	0	0	982 500
VESTIAIRES DE RUGBY	PAITA	0	611 740	0	0	0	0	611 740
TERRAIN DE FOOTBALL	PAITA	0	195 275	0	0	0	0	195 275
. URBANISME, LOGEMENT ET ESPACES PUBLICS		65 803 517	108 909 308	0	0	31 836 095	0	206 548 920
SUPP. REJETS POLLUTION ET REQUALIF. ROUTE	NOUMEA	0	44 435 342	0	0	0	0	44 435 342
QUAI D'APPORT VOLONTAIRE MAIRIE DUMBEA	DUMBEA	0	0	0	39 724 800	0	0	39 724 800
EQUIPEMENT QUAI D'APPORT VOLONTAIRE DE TONTOUTA	PAITA	0	0	0	20 736 104	0	0	20 736 104
ASSAINISSEMENT ST PHILIPPO-THIO MISSION	THIO	0	0	17 097 768	0	0	0	17 097 768
RENFORCEMENT DE POSTES DE REFOULEMENT	DUMBEA	0	13 454 959	0	0	0	0	13 454 959
INSTALLATION DE STOCKAGE DES DECHETS DE KERE	ILE DES PINS	0	0	8 000 000	0	0	0	8 000 000
ASSAINISSEMENT DU SECTEUR DE POE	BOURAIL	0	0	5 649 992	0	0	0	5 649 992
ELABORATION SCHEMA DIRECTEUR GESTION DES DECHETS	SIGN	0	0	0	4 094 958	0	0	4 094 958
STATION D'EPURATION YAHOUÉ	DUMBEA	0	2 582 434	0	0	0	0	2 582 434
SCHEMA DIRECTEUR DECHETS	DUMBEA	0	0	0	2 020 800	0	0	2 020 800
. GESTION DES DECHETS ET LUTTE CONTRE LES POLLUTIONS		0	60 472 735	30 747 760	66 576 662	0	0	157 797 157
RENFORCEMENT AEP BOGHEN ET VILLAGE	BOURAIL	0	0	17 818 416	0	0	0	17 818 416
DIVERS AEP DUMBEA NORD	DUMBEA	0	16 861 504	0	0	0	0	16 861 504
PSSEI ET SECURISATION INSTALLATIONS GRAND TUYAU	SIGN	0	10 338 347	0	0	0	0	10 338 347
UNITE PILOTE DE DESALEMENT DE L'EAU	LA FOA	10 000 000	0	0	0	0	0	10 000 000
RENFORCEMENT RESEAU AEP BOGHEN ET VILLAGE	BOURAIL	0	0	9 213 490	0	0	0	9 213 490
RENFORCEMENT AEP COL DE PLUM	MONT-DORE	0	8 440 176	0	0	0	0	8 440 176
RENOUV. CONDUITE PRINCIPALE RIVIERE-SALEE	NOUMEA	0	8 268 231	0	0	0	0	8 268 231
REHABILITATION DES DIGUES	THIO	7 000 000	0	0	0	0	0	7 000 000
RESERVOIR DE PONT DES FRANCAIS (LIMOUSIN)	MONT-DORE	0	4 952 123	0	0	0	0	4 952 123
UNITE DE TRAITEMENT CHIMIQUE RESERVOIR DE KOE	DUMBEA	0	4 500 000	0	0	0	0	4 500 000
RENFORCEMENT DES RESEAUX AEP	LA FOA	0	0	3 000 000	0	0	0	3 000 000
RESERVOIR DE ROBINSON	MONT-DORE	0	1 393 396	0	0	0	0	1 393 396
AEP CHENEVIER	FARINO	0	0	0	0	0	1 002 025	1 002 025
. GESTION DE L'EAU		17 000 000	54 753 777	30 031 906	0	0	1 002 025	102 787 708
Fonction 7-AMENAGEMENT, ENVIRONNEMENT		82 803 517	224 135 820	60 779 666	66 576 662	31 836 095	1 002 025	467 133 785

→ **les transports et communications**

141,6 millions XPF de crédits décomposés comme suit par opération, bénéficiaire et type de financement :

OPERATIONS	BENEFICIAIRE	HCD	CA	CPEC	TOTAL
RENFORCEMENT ROUTE DU LITTORAL	PAITA	100 000 000	0	0	100 000 000
REMISE EN ETAT RM2 (BORENDY)	THIO	0	0	10 627 648	10 627 648
AMENAG. VOIRIES TRANSPORT EN COMMUN	SMTU	0	6 427 799	0	6 427 799
	NOUMEA	0	3 450 000	0	3 450 000
REQUALIFICATION DE LA TRAVERSEE DE TOMO	BOULOUPARIS	0	0	8 057 389	8 057 389
TRAVAUX ROUTES MUNICIPALES	MOINDOU	0	0	7 832 106	7 832 106
INFRASTRUCTURES ROUTIERES	LA FOA	0	0	4 036 219	4 036 219
VOIES PRIMAIRES-ETUDE DE MAILLAGE	PAITA	0	1 161 197	0	1 161 197
. INFRASTRUCTURES ET TRANSPORT TERRESTRE		100 000 000	11 038 996	30 553 362	141 592 358
Fonction 8-TRANSPORTS ET COMMUNICATION		100 000 000	11 038 996	30 553 362	141 592 358

→ **l'administration générale**

95,8 millions XPF de crédits dont 60 millions XPF pour la participation aux infrastructures et équipements de la ZAC de Dumbéa.

OPERATIONS	BENEFICIAIRE	HCD	CA	TOTAL
FINANCEMENT DES INFRASTRUCTURES	DUMBEA	60 000 000	0	60 000 000
HAIDE EXCEPTIONNELLE CYCLONE LUCAS	DUMBEA	0	31 587 500	31 587 500
	PAITA	0	4 224 267	4 224 267
. SERVICES GENERAUX		60 000 000	35 811 767	95 811 767
Fonction 0-ADMINISTRATION GENERALE		60 000 000	35 811 767	95 811 767

→ **la sécurité et l'ordre public**

79,0 millions XPF de crédits dont 28 millions XPF pour le renforcement de l'éclairage public à Ducos.

OPERATIONS	BENEFICIAIRE	HCD	TOTAL
RENFORCEMENT ECLAIRAGE DUCOS	NOUMEA	28 000 000	28 000 000
NOUVEL HOTEL DE POLICE (REHABILITATION ETAT MAJOR FANC)	NOUMEA	15 000 000	15 000 000
ACQUISITION ET REMPL. DE CAMERAS	NOUMEA	12 000 000	12 000 000
POLICE : RENOUVELLEMENT GILETS PARE-BALLES	NOUMEA	8 500 000	8 500 000
POLICE : RENFORCEMENT BRIGADE CANINE (CHIEN ET VEHICULE D'INTERVENTION)	NOUMEA	6 000 000	6 000 000
POLICE : ACQUISITIONS ARMES	NOUMEA	5 000 000	5 000 000
POLICE : EQUIPEMENTS DE PROTECTION	NOUMEA	4 500 000	4 500 000
. POLICE		79 000 000	79 000 000
Fonction 1-SECURITE ET ORDRE PUBLIC		79 000 000	79 000 000

→ **la culture, jeunesse et sports**

65,8 millions XPF de crédits dont 36,9 millions XPF pour les installations sportives communales.

OPERATIONS	BENEFICIAIRE	HCD	CPEC	PCI	TOTAL
HALLE DES SPORTS-EQUIPEMENTS	PAITA	26 000 000	0	0	26 000 000
SOUTIEN A L'INVESTISSEMENT ET MISE EN CONFORMITE	SIVM LA FOA	5 000 000	0	0	5 000 000
VALOR. CŒUR DE VILLE & BERGES DE LA FOA	LA FOA	0	3 640 000	0	3 640 000
SALLE POLYVALENTE A VAO	ILE DES PINS	0	1 931 404	362 138	2 293 542
. SPORTS		31 000 000	5 571 404	362 138	36 933 542
RESTAURATION BATIMENT FRANCE AUSTRALE	NOUMEA	27 404 551	0	0	27 404 551
SERVEUR CINEMA LA FOA	LA FOA	1 500 000	0	0	1 500 000
. AUTRES		28 904 551	0	0	28 904 551
Fonction 3-CULTURE, JEUNESSE ET SPORTS, LOISIRS		59 904 551	5 571 404	362 138	65 838 093

→ **l'enseignement**

57,1 millions XPF de crédits décomposés comme suit par opération, bénéficiaire et type de financement :

OPERATIONS	BENEFICIAIRE	HCD	CA	TOTAL
CONFORT THERMIQUE ECOLES	DUMBEA	49 931 150	0	49 931 150
	NOUMEA	0	2 069 255	2 069 255
TVX AMELIORATION ECOLES	DUMBEA	0	5 055 597	5 055 597
. ENSEIGNEMENT PRIMAIRE		49 931 150	7 124 852	57 056 002
Fonction 2-ENSEIGNEMENT		49 931 150	7 124 852	57 056 002

→ **la protection et l'action sociale**

3,5 millions XPF de crédits pour la poursuite de la création d'une maison des familles à Bourail, sur CPEC 2017-2023

OPERATIONS	BENEFICIAIRE	CPEC	TOTAL
CREATION D'UNE MAISON DES FAMILLES	BOURAIL	3 479 705	3 479 705
FAMILLE ET ENFANCE		3 479 705	3 479 705
Fonction 5-PROTECTION ET ACTION SOCIALE		3 479 705	3 479 705

→ **l'économie**

1,9 million XPF de crédits décomposés comme suit par opération, bénéficiaire et type de financement :

OPERATIONS	BENEFICIAIRE	HCD	TOTAL
SIGNALETIQUE REQUINS	PAITA	1 987 744	1 987 744
AGRICULTURE ET PECHE - SECU SANIT ALIMENTS & BIO SECU		1 987 744	1 987 744
Fonction 9-ECONOMIE		1 987 744	1 987 744

b. Le programme des maitrises d'ouvrage déléguées

Ces opérations en faveur des communes s'élèvent à **200,4 millions XPF** répartis sur les opérations suivantes :

Opérations pour tiers	Commune	secteur	DEPENSES	RECETTES (PM)
BOUCLES DE TINA	Nouméa	Sports	129 750 518	0
AMENAGEMENT DE LA TRAVERSEE DE WAHO	Yaté	Voirie	52 636 878	12 664 830
EXTENSION DES PISTES DE TINA	Nouméa	Sports	17 658 981	0
RESORPTION DES DEPOTS SAUVAGES	ttes communes	Environnement	371 000	0
TOTAL			200 417 377	12 664 830

G. FONCTION 6 - L'ECONOMIE, L'EMPLOI ET LA FORMATION PROFESSIONNELLE

Les dépenses de ce secteur s'élèvent à **867,7 millions XPF** répartis principalement comme suit :

Programme 34 – Soutien à l'investissement

722,9 millions XPF de crédits affectés au soutien à l'investissement répartis comme suit par secteur :

▪ le CASE industries et commerces	293,1 millions XPF
dont 3,5 millions XPF sur CD 2017-2023	
▪ la politique publique agricole provinciale (PPAP) agriculture	120,3 millions XPF
▪ l'accompagnement des start-up innovantes	100,0 millions XPF
▪ le ré-abondement du fonds Agri-équip Psud	80,0 millions XPF
▪ le plan d'urgence des activités nautiques et subaquatiques	45,7 millions XPF
▪ le CASE tourisme	23,6 millions XPF
dont 7,5 millions XPF sur CD 2017-2023	
▪ le ré-abondement du fonds de garantie de la province Sud (FGPS)	15,0 millions XPF
▪ le soutien à l'emploi salarié dans le secteur industries et commerces	14,4 millions XPF
▪ la politique publique agricole provinciale (PPAP) maritime	13,7 millions XPF
▪ l'aide à la sécurisation des commerces	9,5 millions XPF
▪ l'aide à la numérisation	7,3 millions XPF

Programme 40 – Stations provinciales

42,5 millions XPF de crédits dont 41,5 millions XPF pour la station zootechnique et la pépinière de Port-Laguerre à Paita et 1 million XPF pour les bio fabriques.

Programme 38 – Tourisme

37,4 millions XPF de crédits concernant :

- | | |
|--|-------------------|
| ▪ la mise en place de bouées connectées à l’Ile des Pins | 21,6 millions XPF |
| ▪ la signalisation touristique | 10,1 millions XPF |
| ▪ l’aménagement du site d’accueil des touristes à l’Ile des Pins | 5,7 millions XPF |

Programme 33 – Insertion

29,1 millions XPF de crédits dont :

- | | |
|--|-------------------|
| ▪ la mise en place de chantiers de jeunes | 23,9 millions XPF |
| ▪ la mise en place de travaux d’intérêt généraux (TIG) | 5,2 millions XPF |

Programme 39 – Expansion générale

19,7 millions XPF de crédits dont :

- | | |
|--|-------------------|
| ▪ les subventions d’équipements aux associations et organismes
dont 14 millions XPF à l’association culturelle israélite pour la sécurisation de la synagogue | 19,0 millions XPF |
| ▪ les études économiques en lien avec la mise en place de bouées connectées | 0,7 million XPF |

Programme 37 – Agriculture

15,7 millions XPF de crédits dont :

- | | |
|---|-------------------|
| ▪ les subventions d’équipement aux associations et organismes
dont 12,5 millions XPF à l’Office de Commercialisation et d’Entrepôts
Frigorifiques (OCEF) pour l’installation d’une plateforme de compostage | 15,0 millions XPF |
| ▪ les études agricoles et l’acquisition d’équipements techniques | 0,7 million XPF |

Programme 01 – Administration

0,3 million XPF de crédits pour l’acquisition de matériels et mobilier à la direction du développement économique et du tourisme à Nouméa.

H. FONCTION 3 - LA CULTURE, JEUNESSE, SPORTS ET LOISIRS

Les dépenses de ce secteur s’élèvent à **609,2 millions XPF** répartis principalement comme suit par programme et opération :

Programme 15 – Sports

230,2 millions XPF de crédits répartis sur les principales opérations suivantes :

- | | |
|--|--------------------|
| ▪ une avance en compte-courant en faveur de la SEM de TINA | 170,0 millions XPF |
| ▪ l’aménagement et l’équipement du centre des activités nautiques (CAN) à Nouméa | 27,6 millions XPF |
| ▪ l’aide à l’équipement des associations sportives | 11,8 millions XPF |
| ▪ l’aménagement et l’équipement des sentiers de randonnées | 11,5 millions XPF |
| ▪ l’aménagement et le gros entretien du PLGC à Nouméa | 3,4 millions XPF |
| ▪ l’aménagement de la piste de BMX à Tina | 3,1 millions XPF |
| ▪ l’aménagement et l’équipement des boucles de Déva et de Netcha | 2,5 millions XPF |
| ▪ l’acquisition de divers équipements sportifs | 0,2 million XPF |

Programme 14 – Culture

191,3 millions XPF de crédits répartis sur les principales opérations suivantes :

- | | |
|--|--------------------|
| ▪ la poursuite de la construction de la maison de Wallis et Futuna | 100,0 millions XPF |
| ▪ l'aide à la production audiovisuelle et cinématographique | 89,3 millions XPF |
| ▪ une subvention d'équipement au Théâtre de l'Ile à Nouville | 2,0 millions XPF |

Programme 13 – Patrimoine

118,0 millions XPF de crédits comprenant notamment :

- | | |
|--|-------------------|
| ▪ les travaux d'agencement du château Hagen à Nouméa | 54,5 millions XPF |
| ▪ la conservation et la sauvegarde du patrimoine
dont 17,5 millions XPF pour les bâtiments historiques
de l'université de la Nouvelle-Calédonie et 6 millions XPF pour la poursuite
des travaux de restructuration de la cathédrale de Nouméa | 35,0 millions XPF |
| ▪ la restauration de bâtiments provinciaux | 13,7 millions XPF |
| ▪ les travaux de conservation du CHS de Nouville à Nouméa | 7,5 millions XPF |
| ▪ la poursuite de l'aménagement de la boulangerie de Nouville à Nouméa | 4,1 millions XPF |
| ▪ des études archéologiques sur les vestiges du bagne à l'Ile des Pins | 3,1 millions XPF |

Programme 16 – Jeunesse

69,4 millions XPF de crédits comprenant notamment :

- | | |
|--|-------------------|
| ▪ la poursuite de l'aménagement du foyer de réétayage
pour jeunes adolescents de Néméara à Bourail, | 41,0 millions XPF |
| ▪ la construction de bâtiments au centre d'accueil (CAP) de Poé à Bourail | 20,6 millions XPF |
| ▪ l'aménagement de l'espace jeune au quai Ferry à Nouméa | 4,5 millions XPF |
| ▪ des participations à l'équipement en matériel des structures socio-éducatives | 3,0 millions XPF |

Programme 01 – Administration

0,2 million XPF de crédits pour l'acquisition de matériels à la direction de la culture, jeunesse et des sports à Nouméa.

I. FONCTION 11 - LES MAITRISES D'OUVRAGES DELEGUEES

Programme 46 – Travaux pour autres tiers

Ce programme regroupe l'ensemble des investissements réalisés sous maîtrise d'ouvrage provinciale pour le compte de personnes de droit public ou privé, hors commune.

A l'achèvement des travaux, le bilan de l'opération doit être équilibré. Cet équilibre se fait généralement par une subvention d'investissement qui représente ainsi la contribution provinciale définitive.

Les réalisations 2023 s'élèvent à **282,9 millions XPF**, répartis sur les principales opérations suivantes :

- | | |
|--|--------------------|
| ▪ la poursuite du projet de restructuration de la FOL à Nouméa | 227,2 millions XPF |
| ▪ le plan de prévention des feux de forêt | 48,1 millions XPF |
| ▪ la réhabilitation des sites dégradés | 3,6 millions XPF |
| ▪ la conservation des sites prioritaires de forêts sèches | 2,4 millions XPF |
| ▪ la protection de parcelles à l'ilot Leprédour | 1,7 million XPF |

CHAPITRE 2 – LES DEPENSES DES SERVICES COMMUNS

Sur 2023, les services communs s'élèvent à **22,880 milliards XPF**, en croissance maîtrisée de 604,7 millions XPF (+2,7%), répartis comme suit par postes et par programme :

Programme	CA 2022			CA 2023		
	PERSONNEL ET ELUS	FONC DES SCES	TOTAL	PERSONNEL ET ELUS	FONC DES SCES	TOTAL
ADMINISTRATION	20 565 099 810	1 271 765 858	21 836 865 668	21 069 513 208	1 361 763 266	22 431 276 474
INSTITUTIONS	438 837 016	0	438 837 016	449 181 145	0	449 181 145
TOTAL	21 003 936 826	1 271 765 858	22 275 702 684	21 518 694 353	1 361 763 266	22 880 457 619

A. LES REMUNERATIONS ET CHARGES AFFERENTES

Les rémunérations et charges 2023 s'élèvent à **21,518 milliards XPF** en hausse de 514,7 millions XPF (+2,5%) et se répartissent comme suit :

- **21,069 milliards XPF** au titre de la rémunération des agents et des charges annexes,
- **449,2 millions XPF** au titre des élus provinciaux.

1. La rémunération des agents et les dépenses annexes

21,069 milliards XPF de dépenses concernant notamment :

- les rémunérations et les charges sociales pour les agents titulaires et non titulaires 19,832 milliards XPF
- les rémunérations et charges des remplaçants d'enseignants 654,4 millions XPF
- les rémunérations et charges des remplaçants divers 310,8 millions XPF
- la formation du personnel provincial 177,7 millions XPF
 - comprenant notamment :
 - la cotisation à l'Institut de Formation à l'Administration Publique (IFAP) 138,4 millions XPF
 - les formations spécifiques hors IFAP 22,9 millions XPF
- les frais communs 90,3 millions XPF
 - comprenant notamment :
 - les frais de transports de personnels 40,2 millions XPF
 - le fonds d'insertion professionnelle des personnes handicapées 22,4 millions XPF
 - la journée pour le Noël des enfants et les bons cadeaux 12,8 millions XPF
 - la médecine du travail, honoraires médicaux et paramédicaux 7,6 millions XPF

La répartition par fonction, chapitre et direction des dépenses de personnel se présente comme suit :

Fonction	Chapitre	Directions	masse salariale	remplaçants	autres dép. de personnel	TOTAL	répartition
0-ADMINISTRATION GENERALE	930	DAEM-DAJI-DFI-DRH-DSIN-SCOM	3 499 968 705	310 737 730	268 193 884	4 078 900 319	19%
2-ENSEIGNEMENT	932	DERES-DCJS	10 903 380 342	654 411 608	0	11 557 791 950	55%
4-SANTE-SOCIAL	934	DPASS	2 915 380 331	0	0	2 915 380 331	14%
6-ECONOMIE, EMPLOI & FORMAT ⁹ PROFESSIONNELLE	936-939	DDDT-DDET-DEL	2 513 938 286	0	3 502 322	2 517 440 608	12%
TOTAL			19 832 667 664	965 149 338	271 696 206	21 069 513 208	100%

Les crédits relatifs aux remplaçants d'enseignants sont affectés à la fonction 2-Enseignement et ceux concernant les remplaçants divers à la fonction 0-Administration générale.

2. Les indemnités des élus et les dépenses annexes

449,2 millions XPF de dépenses concernant :

- les indemnités et les charges sociales des élus 420,1 millions XPF
- les frais de transports et les indemnités liés aux missions 29,1 millions XPF

B. LE FONCTIONNEMENT DES SERVICES

Les dépenses relatives au fonctionnement des services s'établissent à **1,361 milliard XPF**, en croissance de 90 millions XPF (+7%), réparties sur les principaux postes suivants :

▪ l'entretien du patrimoine	867,8 millions XPF
▪ l'administration générale	281,0 millions XPF
▪ le parc automobile	110,7 millions XPF
▪ les lignes spécialisées	43,6 millions XPF
▪ les logements	26,2 millions XPF
▪ l'hélicoptère	20,6 millions XPF
▪ l'entretien courant du site de KO WE KARA	7,1 millions XPF
▪ l'entretien courant du stade PLGC	4,7 millions XPF

La répartition par fonction de l'ensemble des dépenses communes est présentée dans le tableau ci-dessous.

Fonction	masse salariale	remplaçants	Institutions (Elus)	autres dép. de personnel	Fonc. des services	TOTAL	répartition
0-ADMINISTRATION GENERALE	3 499 968 705	310 737 730	449 181 145	268 193 884	1 060 790 558	5 588 872 022	24%
2-ENSEIGNEMENT	10 903 380 342	654 411 608			47 640 208	11 605 432 158	51%
3-CULTURE, JEUNESSE ET SPORTS, LOISIRS					13 637 890	13 637 890	0%
4-SANTE-SOCIAL	2 915 380 331				171 041 919	3 086 422 250	13%
6-ECONOMIE, EMPLOI & FORMAT° PRO	2 513 938 286			3 502 322	9 912 172	2 527 352 780	11%
7-AMENAGEMENT, ENVIRONNEMENT					58 740 519	58 740 519	0%
TOTAL	19 832 667 664	965 149 338	449 181 145	271 696 206	1 361 763 266	22 880 457 619	100%

CHAPITRE 3 – LES INTERVENTIONS ET SUBVENTIONS

Ces dépenses s'élèvent à **16,744 milliards XPF**, en hausse de 371 millions XPF (+2%).
87% de ces dépenses concernent des interventions et 13% sont liées à des subventions hors contrat.

FONCTION - PROGRAMME		CA 2023		
		Interv.	Subv. HCD	TOTAL
17	AIDE MEDICALE	5 140 676 598	0	5 140 676 598
19	MEDICO-SOCIAL	2 168 961 751	388 447 549	2 557 409 300
20	SANTE PUBLIQUE	301 373 334	10 904 047	312 277 381
18	HABITAT SOCIAL	35 550 181	0	35 550 181
42	DROITS DES FEMMES ET EGALITE	9 477 989	7 240 000	16 717 989
FONCTION 4-SANTE-SOCIAL		7 656 039 853	406 591 596	8 062 631 449
08	ALLOCATIONS D'ENSEIGNEMENT	936 177 224	0	936 177 224
09	ENSEIGNEMENT PRIVE	746 538 496	0	746 538 496
12	VIE SCOLAIRE ET EDUCATIVE	336 695 221	36 915 335	373 610 556
07	COLLEGES PUBLICS	363 579 684	0	363 579 684
10	ENSEIGNEMENT SUPERIEUR	258 735 708	0	258 735 708
11	INTERNATS	168 207 672	0	168 207 672
FONCTION 2-ENSEIGNEMENT		2 809 934 005	36 915 335	2 846 849 340
31	EMPLOI	544 798 278	0	544 798 278
38	TOURISME	71 073 246	348 350 000	419 423 246
33	INSERTION	389 334 019	19 550 000	408 884 019
37	AGRICULTURE	123 432 116	227 832 453	351 264 569
39	EXPANSION GENERALE	57 019 682	218 940 000	275 959 682
35	PECHE ET AQUACULTURE	423 443	42 304 617	42 728 060
40	STATIONS PROVINCIALES	28 536 540	0	28 536 540
36	FORMATION	27 465 416	0	27 465 416
FONCTION 6-ECONOMIE, EMPLOI & FORMAT° PRO.		1 242 082 740	856 977 070	2 099 059 810
30	TRANSPORT PUBLIC TERRESTRE	783 344 828	2 089 725	785 434 553
21	RESEAU ROUTIER	613 986 797	0	613 986 797
24	INFRA & TRSPRT - MARITIME	283 783 418	0	283 783 418
22	INFRA & TRSPRT - AERIEN	50 088 094	0	50 088 094
FONCTION 8-TRANSPORTS ET COMMUNICATION		1 731 203 137	2 089 725	1 733 292 862
16	JEUNESSE	308 254 631	218 550 050	526 804 681
15	SPORTS	67 523 092	100 773 850	168 296 942
14	CULTURE	53 310 081	105 411 298	158 721 379
13	PATRIMOINE	49 826 267	44 140 576	93 966 843
FONCTION 3-CULTURE, JEUNESSE ET SPORTS, LOISIRS		478 914 071	468 875 774	947 789 845
25	ENVIRONNEMENT	354 095 360	243 356 107	597 451 467
41	DEVELOPPEMENT FORESTIER	1 541 452	78 000 000	79 541 452
29	AMENAGEMENT RURAL	0	5 000 000	5 000 000
26	URBANISME	17 649	0	17 649
23	COURS D'EAU	0	0	0
FONCTION 7-AMENAGEMENT, ENVIRONNEMENT		355 654 461	326 356 107	682 010 568
02	INSTITUTIONS	253 752 649	7 880 000	261 632 649
01	ADMINISTRATION	9 980 488	30 499 324	40 479 812
FONCTION 0-ADMINISTRATION GENERALE		263 733 137	38 379 324	302 112 461
01	ADMINISTRATION	0	71 000 000	71 000 000
FONCTION 1-SECURITE ET ORDRE PUBLIC		0	71 000 000	71 000 000
TOTAL		14 537 561 404	2 207 184 931	16 744 746 335

A. FONCTION 4 - LA SANTE, LA PROTECTION ET L'ACTION SOCIALE

Les réalisations s'élèvent à **8,062 milliards XPF** répartis comme suit par programme :

FONCTION - PROGRAMME		CA 2023		
		Interv.	Subv. HCD	TOTAL
17	AIDE MEDICALE	5 140 676 598	0	5 140 676 598
19	MEDICO-SOCIAL	2 168 961 751	388 447 549	2 557 409 300
20	SANTE PUBLIQUE	301 373 334	10 904 047	312 277 381
18	HABITAT SOCIAL	35 550 181	0	35 550 181
42	DROITS DES FEMMES ET EGALITE	9 477 989	7 240 000	16 717 989
FONCTION 4-SANTE-SOCIAL		7 656 039 853	406 591 596	8 062 631 449

Programme 17 – Aide médicale

Les **5,140 milliards XPF** de l'aide médicale qui constitue le premier poste de dépenses du secteur santé-social comprennent notamment :

- les liquidations de dépenses par la province 4,270 milliards XPF
- les soins externes des centres hospitaliers territorial et spécialisé 518,3 millions XPF
- les liquidations de dépenses sous mandat CAFAT 253,7 millions XPF

A ce jour, toujours aucun financement n'est apporté par la Nouvelle-Calédonie alors que cette compétence est exercée par les provinces pour le compte de cette collectivité.

Programme 19 – Médico-social

2,557 milliards XPF de dépenses réparties sur les principales opérations suivantes :

- l'aide aux personnes âgées 1,315 milliard XPF
dont 1,065 milliard XPF d'aides à domicile au titre du dispositif de minimum vieillesse,
- les subventions aux associations et organismes 388,4 millions XPF
dont le détail est présenté en annexe 2 du présent rapport de présentation
- les diverses aides à la famille 352,8 millions XPF
- l'aide aux enfants assistés 314,7 millions XPF
- l'aide alimentaire 101,4 millions XPF
- les vacations et les charges sociales afférentes 47,1 millions XPF
- les frais de fonctionnement des foyers provinciaux 23,2 millions XPF

Programme 20 – Santé publique

312,2 millions XPF de dépenses réparties sur les principales opérations suivantes :

- l'achat de produits pharmaceutiques et de vaccins destinés aux centres médico-sociaux, 101,3 millions XPF
- le fonctionnement des structures médico-sociales 93,2 millions XPF
- les vacations et les charges sociales afférentes 54,4 millions XPF
- le fonds de compensation et de dépistage 38,3 millions XPF
- les subventions aux associations et organismes 10,9 millions XPF
dont le détail est présenté en annexe 2 du présent rapport de présentation
- l'acquisition et l'entretien de matériel médical 8,6 millions XPF

Programme 18 – Habitat social

35,5 millions XPF de dépenses réparties sur les principales opérations suivantes :

- la mission de coordination de la restructuration de l'habitat spontané du site de Kawati à Dumbéa 18,3 millions XPF
- les frais de gestion des aides individuelles à l'habitat 11,7 millions XPF

Programme 42 – Droit des femmes et égalité

16,7 millions XPF de crédits dont 7,2 millions XPF de subventions dont le détail est présenté en annexe 2 du présent rapport de présentation et 9,5 millions XPF pour les campagnes d'information, l'organisation d'événementiels et le fonctionnement de la mission.

B. FONCTION 2 - L'ENSEIGNEMENT

Les réalisations s'élèvent à **2,846 milliards XPF** répartis comme suit par programme.

FONCTION - PROGRAMME	CA 2023		
	Interv.	Subv. HCD	TOTAL
08 ALLOCATIONS D'ENSEIGNEMENT	936 177 224	0	936 177 224
09 ENSEIGNEMENT PRIVE	746 538 496	0	746 538 496
12 VIE SCOLAIRE ET EDUCATIVE	336 695 221	36 915 335	373 610 556
07 COLLEGES PUBLICS	363 579 684	0	363 579 684
10 ENSEIGNEMENT SUPERIEUR	258 735 708	0	258 735 708
11 INTERNATS	168 207 672	0	168 207 672
FONCTION 2-ENSEIGNEMENT	2 809 934 005	36 915 335	2 846 849 340

Programme 08 – Allocations d'enseignement

936,2 millions XPF de dépenses décomposées comme suit par opération :

▪ les bourses	413,9 millions XPF
▪ les complément de bourses	344,1 millions XPF
▪ les allocations spéciales de rentrée scolaire	104,9 millions XPF
▪ la participation aux frais de transports	72,9 millions XPF
▪ le mentorat	0,2 million XPF

Programme 09 – Enseignement privé

746,5 millions XPF de crédits en application des conventions relatives aux dotations de fonctionnement établies avec la Direction Diocésaine de l'Enseignement Catholique (DDEC).

Programme 12 – Vie scolaire et éducative

373,6 millions XPF de dépenses réparties sur les principales opérations suivantes :

▪ la location et la maintenance du matériel informatique pour les écoles primaires dans le cadre de l'opération « Développement de l'Internet » (ODI)	145,9 millions XPF
▪ les actions d'accompagnement à la scolarité	63,4 millions XPF
▪ les tenues communes dans les écoles primaires	41,9 millions XPF
▪ le passeport découverte	37,8 millions XPF
▪ les subventions dont le détail est présenté en annexe 2 du présent rapport de présentation	36,9 millions XPF
▪ les actions de continuité éducative du CA 2017-2023	16,6 millions XPF
▪ les frais communs dont 4,5 millions XPF pour la récompense des bacheliers	13,8 millions XPF

Programme 07 – Collèges publics

363,6 millions XPF dont 264,2 millions XPF pour la participation aux charges de fonctionnement des collèges publics, 73,4 millions XPF pour l'assistance et la maintenance des réseaux numériques et 25,9 millions XPF pour l'entretien des collèges.

Programme 10 – Enseignement supérieur

258,7 millions XPF de dépenses répartis sur les principales opérations suivantes :

▪ les bourses d'excellence	68,7 millions XPF
▪ les bourses pour les études sur et hors de la Nouvelle-Calédonie	65,7 millions XPF
▪ les allocations de rentrée	29,1 millions XPF
▪ l'accompagnement des étudiants qui poursuivent leurs cursus en Métropole	19,8 millions XPF
▪ les frais de transports	19,1 millions XPF
▪ les primes d'installation	15,9 millions XPF
▪ la couverture sociale des étudiants et la cotisation à la maison de l'étudiant	12,2 millions XPF
▪ les prix d'encouragement à la recherche	7,8 millions XPF
▪ la participation à la mise en place d'un pôle numérique et IUT à l'université au titre de la convention de fonctionnement 2017-2023	6,7 millions XPF
▪ la participation au plan jeunesse outre-mer au titre de la CF 2021-2023	5,5 millions XPF
▪ l'aide forfaitaire aux BTS	5,4 millions XPF
▪ le prix d'excellence	1,2 million XPF

Programme 11 – Internats

168,2 millions XPF comprenant :

▪ les dépenses alimentaires	83,7 millions XPF
▪ le fonctionnement général	43,4 millions XPF
▪ le fonctionnement des internats d'excellence dont 24,3 millions XPF sur convention de fonctionnement (CF) 2021-2023	37,3 millions XPF

C. FONCTION 6 - L'ECONOMIE, L'EMPLOI ET LA FORMATION PROFESSIONNELLE

Les réalisations s'élèvent à **2,1 milliards XPF** répartis comme suit par programme :

FONCTION - PROGRAMME		CA 2023		
		Interv.	Subv. HCD	TOTAL
31	EMPLOI	544 798 278	0	544 798 278
38	TOURISME	71 073 246	348 350 000	419 423 246
33	INSERTION	389 334 019	19 550 000	408 884 019
37	AGRICULTURE	123 432 116	227 832 453	351 264 569
39	EXPANSION GENERALE	57 019 682	218 940 000	275 959 682
35	PECHE ET AQUACULTURE	423 443	42 304 617	42 728 060
40	STATIONS PROVINCIALES	28 536 540	0	28 536 540
36	FORMATION	27 465 416	0	27 465 416
FONCTION 6-ECONOMIE, EMPLOI & FORMAT° PRO.		1 242 082 740	856 977 070	2 099 059 810

Programme 31 – Emploi

544,8 millions XPF de dépenses répartis sur les principales opérations suivantes :

▪ le Programme Provincial d'Insertion Citoyenne (PPIC)	430,4 millions XPF
▪ les contrats emploi-formation	61,9 millions XPF
▪ les actions d'accompagnement des demandeurs d'emplois	19,4 millions XPF
▪ le service civique	14,9 millions XPF
▪ l'aide à la mobilité	13,8 millions XPF

Programme 38 – Tourisme

419,4 millions XPF de dépenses réparties sur les principales opérations suivantes :

- les subventions aux associations et organismes 348,4 millions XPF
dont 305,8 millions XPF pour la société publique locale (SPL) Sud Tourisme ;
les autres bénéficiaires sont présentés en annexe 2 du présent rapport de présentation
- les autres interventions 71,1 millions XPF
dont 60 millions XPF pour la participation au fonctionnement du syndicat mixte
de l'aquarium des lagons

Programme 33 – Insertion

408,9 millions XPF de dépenses répartis sur les principales opérations suivantes :

- la réalisation de chantiers de jeunes 220,3 millions XPF
dont 185 millions XPF sur CF 2021-2023
- les parcours d'insertions spécifiques avec des remises à niveau 87,9 millions XPF
- les stages d'insertion et travaux d'intérêt général 32,4 millions XPF
- les actions en faveur des jeunes de la tribu de Saint-Louis au Mont-Dore 22,7 millions XPF
- les subventions aux associations et organismes 19,5 millions XPF
dont le détail est présenté en annexe 2 du présent rapport de présentation
- la réalisation de stages d'insertion notamment par l'Ecole
de la réussite située à Nouméa 9,9 millions XPF

Programme 37 – Agriculture

351,2 millions XPF de dépenses réparties sur les principales opérations suivantes :

- les subventions aux associations et organismes 227,8 millions XPF
dont 80 millions XPF pour la Chambre d'Agriculture de Nouvelle-Calédonie ;
les autres bénéficiaires sont présentés en annexe 2 du présent rapport de présentation
- le fonctionnement de l'Institut Agronomique Calédonien (IAC)
sur CF 2021-2023 62,6 millions XPF
- la protection sociale des exploitants agricoles 22,8 millions XPF
- les frais communs relatifs au secteur agricole 18,4 millions XPF
dont 5,9 millions XPF pour le salon de l'agriculture à Paris
- la chirurgie vétérinaire des animaux de rente et de travail 17,1 millions XPF

Programme 39 – Expansion générale

275,9 millions XPF de dépenses répartis sur les principales opérations suivantes :

- les subventions 218,9 millions XPF
dont le détail est présenté en annexe 2 du présent rapport de présentation
- le fonctionnement de l'ADECAL technopole sur CF 2021-2023 42,0 millions XPF
- l'organisation et la participation à des foires et expositions 7,3 millions XPF

Programme 35 – Pêche et aquaculture

42,7 millions XPF de dépenses réparties dont 42,3 millions XPF pour les subventions dont le détail est présenté en annexe 2 du présent rapport de présentation.

Programme 40 – Stations provinciales

28,5 millions XPF pour le fonctionnement des stations provinciales comprenant :

- la station zootechnique de Port-Laguerre à Paita 16,3 millions XPF
- les bio fabriques 7,1 millions XPF
- la pépinière de Port-Laguerre à Paita 5,1 millions XPF

Programme 36 – Formation

27,4 millions XPF de dépenses de stages dont 9,6 millions XPF pour une formation diplômante et qualifiante au Régiment du Service Militaire Adapté (RSMA).

D. FONCTION 8 - LES TRANSPORTS ET COMMUNICATIONS

Les réalisations s'élèvent à 1,733 milliard XPF répartis comme suit par programme :

FONCTION - PROGRAMME		CA 2023		
		Interv.	Subv. HCD	TOTAL
30	TRANSPORT PUBLIC TERRESTRE	783 344 828	2 089 725	785 434 553
21	RESEAU ROUTIER	613 986 797	0	613 986 797
24	INFRA & TRSPRT - MARITIME	283 783 418	0	283 783 418
22	INFRA & TRSPRT - AERIEN	50 088 094	0	50 088 094
FONCTION 8-TRANSPORTS ET COMMUNICATION		1 731 203 137	2 089 725	1 733 292 862

Programme 30 – Transport public terrestre

785,4 millions XPF de dépenses comprenant :

- la participation au fonctionnement du Syndicat Mixte des Transports Urbains (SMTU) 767,0 millions XPF
- la participation au fonctionnement du Syndicat Mixte des Transports Interurbains (SMTI) 16,3 millions XPF

Programme 21 – Réseau routier

613,9 millions XPF de dépenses réparties sur les opérations suivantes :

- l'entretien du réseau de voirie provinciale 360,5 millions XPF
- l'entretien du réseau de voirie territoriale, sous maîtrise d'ouvrage déléguée et financé intégralement par la Nouvelle-Calédonie 144,3 millions XPF
- la réparation des infrastructures de voirie suite aux accidents 47,1 millions XPF
- l'entretien des ouvrages d'arts 47,0 millions XPF
- l'entretien de routes communales 14,9 millions XPF

Programme 24 – Infrastructure et transport maritime

283,7 millions XPF de dépenses réparties sur les opérations suivantes :

- les frais de fonctionnement de la desserte maritime de l'Île des Pins 270,0 millions XPF
- l'entretien courant des wharfs de la province Sud 13,6 millions XPF

Programme 22 – Infrastructure et transport aérien

50,1 millions XPF de dépenses pour le fonctionnement des structures aéroportuaires dont 50 millions XPF pour l'aérodrome de l'Île des Pins.

E. FONCTION 3 - LA CULTURE, LA JEUNESSE ET LES SPORTS

Les réalisations s'élèvent à **947,8 millions XPF** répartis comme suit par programme :

FONCTION - PROGRAMME		CA 2023		
		Interv.	Subv. HCD	TOTAL
16	JEUNESSE	308 254 631	218 550 050	526 804 681
15	SPORTS	67 523 092	100 773 850	168 296 942
14	CULTURE	53 310 081	105 411 298	158 721 379
13	PATRIMOINE	49 826 267	44 140 576	93 966 843
FONCTION 3-CULTURE, JEUNESSE ET SPORTS, LOISIRS		478 914 071	468 875 774	947 789 845

Programme 16 – Jeunesse

526,8 millions XPF de dépenses réparties sur les opérations suivantes :

- les subventions aux associations et organismes 218,5 millions XPF
dont 101,7 millions XPF pour les contributions forfaitaires aux centres de vacances et de loisirs ;
les autres bénéficiaires sont présentés en annexe 2 du présent rapport de présentation
- le plan d'action en faveur de la jeunesse sur CF 2017-2023 143,8 millions XPF
- le fonctionnement du centre d'accueil de Poé à Bourail 56,6 millions XPF
- le dispositif « Clic & Mouv » 27,5 millions XPF
- diverses animations en faveur de la jeunesse 32,1 millions XPF
dont la carte pass sports et cultures pour 9,1 millions XPF

Programme 15 – Sports

168,3 millions XPF de dépenses réparties sur les opérations suivantes :

- les subventions aux associations et organismes sportifs 100,7 millions XPF
dont 35 millions XPF pour le soutien aux associations ;
les autres bénéficiaires sont présentés en annexe 2 du présent rapport de présentation
- l'entretien des sites et infrastructures sportifs (boucle de Tina, site de Téréka, boucles de Netcha, sentiers de randonnée) 42,5 millions XPF
- le fonctionnement du Centre des Activités Nautiques (CAN) à Nouméa 13,2 millions XPF
- diverses actions directes en faveur du sport 11,7 millions XPF

Programme 14 – Culture

158,7 millions XPF de dépenses réparties sur les opérations suivantes :

- les subventions aux associations et organismes culturels 105,4 millions XPF
dont le détail est présenté en annexe 2 du présent rapport de présentation.
- les actions en faveur de la création artistique, audiovisuel et musicale ainsi que les animations culturelles diverses et en faveur du public spécifique 23,2 millions XPF
- les formations artistiques 15,3 millions XPF
- l'éducation artistique et culturelle 11,2 millions XPF

Programme 13 – Patrimoine

93,9 millions XPF de dépenses réparties sur les opérations suivantes :

- les subventions aux associations et organismes œuvrant pour la sauvegarde du patrimoine 44,1 millions XPF
dont 19 millions XPF pour l'association « Marguerite » à Moindou ;
les autres bénéficiaires sont présentés en annexe 2 du présent rapport de présentation

- le fonctionnement de l'Institut d'Archéologie de Nouvelle-Calédonie et du Pacifique (IANCP) 21,4 millions XPF
- le fonctionnement du château Hagen à Nouméa 18,0 millions XPF
- la conservation des collections provinciales Paturel et Costes 7,9 millions XPF
- les opérations de valorisation et de conservation du patrimoine 2,5 millions XPF

F. FONCTION 7 - L'AMENAGEMENT ET L'ENVIRONNEMENT

Les réalisations s'élèvent à **682 millions XPF** répartis comme suit par programme :

FONCTION - PROGRAMME		CA 2023		
		Interv.	Subv. HCD	TOTAL
25	ENVIRONNEMENT	354 095 360	243 356 107	597 451 467
41	DEVELOPPEMENT FORESTIER	1 541 452	78 000 000	79 541 452
29	AMENAGEMENT RURAL	0	5 000 000	5 000 000
26	URBANISME	17 649	0	17 649
23	COURS D'EAU	0	0	0
FONCTION 7-AMENAGEMENT, ENVIRONNEMENT		355 654 461	326 356 107	682 010 568

Programme 25 – Environnement

597,4 millions XPF de dépenses réparties sur les principales opérations suivantes :

- les subventions 243,4 millions XPF
dont 114 millions XPF à la SEM Mwe Ara pour l'aménagement de Déva à Bourail ;
les autres bénéficiaires sont présentés en annexe 2 du présent rapport de présentation
- le fonctionnement et l'entretien des parcs provinciaux 72,3 millions XPF
- la gestion et l'entretien des aires aménagées du Grand Sud (Netcha, Madeleine et Bois du Sud) 56,3 millions XPF
- le fonctionnement de l'Observatoire de l'Environnement (OEIL) 56,0 millions XPF
- les installations classées pour la protection de l'environnement principalement pour les honoraires de la DIMENC 43,4 millions XPF
- l'agence néo-calédonienne de la biodiversité sur CF 2021-2023 24,1 millions XPF
- la surveillance des milieux naturels 24,1 millions XPF
- la gestion des déchets 22,1 millions XPF
- l'aménagement et l'entretien du domaine de Déva à Bourail 20,1 millions XPF
- la conservation et gestion de la biodiversité 17,8 millions XPF
- le fonctionnement du Centre National de Recherche Technique sur le nickel et l'environnement (CNRT) au titre du CF 2021-2023 11,6 millions XPF
- diverses actions de sensibilisation à l'environnement 2,9 millions XPF
- le programme d'observation des tortues 1,2 million XPF

Programme 41 – Développement forestier

79,5 millions XPF de dépenses réparties sur les principales opérations suivantes :

- les subventions 78,0 millions XPF
dont 75 millions XPF à la SAEM Sud Forêt au titre de la convention d'objectif 2020-2024.
les autres bénéficiaires sont présentés en annexe 2 du présent rapport de présentation
- l'acquisition de plants de reboisement 1,5 million XPF

Programme 29 – Aménagement rural

5 millions XPF de dépenses pour une participation à la Nouvelle-Calédonie pour des travaux de curage de cours d'eau.

Programme 26 – Urbanisme

17 649 XPF de dépenses pour divers annonces et insertions sur l'aménagement urbain.

G. FONCTION 0 - L'ADMINISTRATION GENERALE ET LES INSTITUTIONS

Les réalisations s'élèvent à **302,1 millions XPF** répartis comme suit par programme :

FONCTION - PROGRAMME		CA 2023		
		Interv.	Subv. HCD	TOTAL
02	INSTITUTIONS	253 752 649	7 880 000	261 632 649
01	ADMINISTRATION	9 980 488	30 499 324	40 479 812
FONCTION 0-ADMINISTRATION GENERALE		263 733 137	38 379 324	302 112 461

Programme 02 – Institutions

261,6 millions XPF de dépenses principalement sur les postes suivants :

- la communication et l'information 198,5 millions XPF
- les relations publiques 55,2 millions XPF
- les subventions 7,8 millions XPF

Programme 01 – Administration

40,5 millions XPF de dépenses principalement sur les postes suivants :

- les subventions aux associations et organismes 28,4 millions XPF
dont 22,4 millions XPF aux communes pour la gestion des débit de boissons ;
les autres bénéficiaires sont présentés en annexe 2 du présent rapport de présentation
- le programme d'études sur l'écomobilité (covoiturage...) 8,2 millions XPF
- le programme du budget participatif 2,1 millions XPF
dont 1,1 million XPF pour la société d'études historiques de Nouvelle-Calédonie
- les travaux cartographiques 1,5 millions XPF
- l'entretien et la gestion du domaine public maritime 0,3 million XPF

H. FONCTION 1 - LA SECURITE ET L'ORDRE PUBLIC

Les réalisations s'élèvent à **71 millions XPF** répartis comme suit par programme :

FONCTION - PROGRAMME		CA 2023		
		Interv.	Subv. HCD	TOTAL
01	ADMINISTRATION	0	71 000 000	71 000 000
FONCTION 1-SECURITE ET ORDRE PUBLIC		0	71 000 000	71 000 000

Les principales réalisations concernent :

- la participation aux missions de protection des personnes et de surveillance de bâtiments menées par les communes de l'agglomération et de l'intérieur 66,0 millions XPF
- la participation aux frais de fonctionnement de la société nationale de sauvetage en mer (SNSM) 5,0 millions XPF

CHAPITRE 4 – LES MOUVEMENTS FINANCIERS

A. LE REMBOURSEMENT DES EMPRUNTS

Les annuités d'emprunts s'élèvent à **3,207 milliards XPF**. Ces annuités sont composées :

- | | |
|---------------------------------------|---------------------|
| ▪ du remboursement en capital | 2,693 milliards XPF |
| ▪ des intérêts et charges financières | 514 millions XPF |

Sur l'exercice 2023, les échéances comprennent :

- ⇒ 2,594 milliards XPF au titre de la dette en place au 31 décembre 2023,
- ⇒ 99,4 millions XPF au titre de la dette SAVEXPRESS rétrocedée en 2014.

B. LA LIGNE DE TRESORERIE

En 2023, une ouverture de crédit de trésorerie a été contractée pour un montant de 6 milliards XPF pour une durée de 2 ans auprès de la Banque de Nouvelle-Calédonie (BNC).

En novembre, un tirage de 2 milliards XPF a été effectué pour une durée d'environ un mois, afin de faire face aux fortes décaisses liées à la clôture.

Les frais de gestion relatifs à la ligne de trésorerie se sont élevés à **38,2 millions XPF**.

C. LES AUTRES MOUVEMENTS

616 millions XPF comprenant principalement les opérations suivantes :

- 285 millions XPF pour une provision sur créances irrécouvrables ;
- 156,1 millions XPF de frais de collecte des centimes additionnels à reverser à la Nouvelle-Calédonie ;
- 85,6 millions XPF d'annulations de titres émis à tort ;
- 47,4 millions XPF de versement de dommages et intérêts ;
- 36,9 millions XPF d'admission en non-valeur de créances qui ne sont plus en mesure d'être recouvrées au terme des procédures habituelles appliquées par le trésorier de la collectivité ;
- 7 millions XPF de remises gracieuses.

C - LES MOUVEMENTS D'ORDRE

Les mouvements d'ordre de l'exercice 2023 en dépenses s'élèvent à **8,959 milliards XPF** dont 2,818 milliards XPF en investissement et 6,141 milliards XPF en fonctionnement.

→ **Les mouvements de section à section :**

L'autofinancement est généré par des mouvements de dépenses nettes de fonctionnement à hauteur de **5,076 milliards XPF** comprenant :

- 4,415 milliards XPF de dotations aux amortissements,
- 660,7 millions XPF de plus-values sur cessions d'immobilisations et de reclassements comptables.

→ **Les mouvements au sein de la section d'investissement :**

Les reclassements comptables s'élèvent à **1,752 milliard XPF** et comprennent :

- 675,9 millions XPF d'intégration au titre de cessions et d'acquisitions de terrains à titre gratuit,
- 519,7 millions XPF de reclassement des avances effectuées dans le cadre des aides à l'habitat en subventions d'équipement,
- 400,0 millions XPF de capitalisation des avances en compte-courant versés à la SEM SUD HABITAT,
- 157,3 millions XPF de reclassement de frais d'études et de recherche qui ont abouti à des travaux.

D - LES RESULTATS

CHAPITRE 1 – LA STRUCTURE DU RESULTAT 2023

	Fonctionnement	Investissement	Fonds de roulement	
Résultat de clôture 2022	7 587 471 489	1 891 557 821	9 479 029 310	66 jrs
résultat annuel	7 587 471 489	1 891 557 821	9 479 029 310	
affectation	0	0	0	
Résultat 2023... <i>variation</i> du fonds de roulement	5 079 448 162	-5 129 178 449	-49 730 287	
Résultat de clôture 2023	12 666 919 651	-3 237 620 628	9 429 299 023	62 jrs

Le résultat 2023, qui constitue la variation du fonds de roulement, est arrêté à -49,7 millions XPF et résulte d'une part, de recouvrements fiscaux versés par la Nouvelle-Calédonie et d'autre part, d'une hausse du taux d'exécution des investissements.

En effet, 2,9 milliards XPF de recettes non budgétées seront versées par la Nouvelle-Calédonie et auront pour effet de rehausser sensiblement l'épargne et de permettre de ne pas emprunter sur 2023. Ces recettes comprennent :

- 2,1 milliards XPF suite au réajustement par la Nouvelle-Calédonie, en fin d'année, de l'assiette fiscale passant ainsi de 107 milliards XPF à 109,2 milliards XPF et complété par le versement intégral des dotations aux provinces ;
- 880 millions XPF au titre des centimes additionnels et taxes affectés. En effet, l'équilibre provincial 2023 a été établi sur la base d'une estimation de recettes sur centimes additionnels de 7,2 milliards XPF qui sont recouvrée à hauteur de 8,1 milliards XPF au final. Les principales hausses concernent la taxe sur le produit des jeux, les centimes liés aux droits d'enregistrements et à la contribution foncière.

Le financement 2023 s'effectue, ainsi, sans emprunt et avec une épargne brute rehaussée qui représente 68% du plan de ressources.

Cette rehausse de l'épargne permet d'absorber l'augmentation des investissements directs, en croissance de 1,8 milliard XPF (+17%) par rapport au CA 2022 et d'afficher un léger besoin de financement d'environ 50 millions XPF, ce qui stabilise le fonds de roulement 2023 au-dessus des 60 jours de dépenses totales.

Plan de financement de l'investissement (en millions XPF)

	budget 2023	Estimé	CA 23 réel	Ecart de prévision +/-	
Recettes INV	5 801	4 452	4 718	266	<i>participations Etat sur CD</i>
Emprunts	0	0	0	0	
Epargne brute	10 156	8 999	10 156	1 157	<i>dont fiscalité non budgétée</i>
Recettes	15 957	13 451	14 874	1 423	
Inv. directs	14 908	11 000	12 230	1 230	
K de la dette	2 723	2 680	2 694	14	
Dépenses	17 631	13 680	14 924	1 244	
BFI	-1 674	-229	-49,7	2 667	

CHAPITRE 2 – LE RESULTAT COMPTABLE DE L'EXERCICE

En application de la M52, le résultat comptable se présente ainsi :

→ En fonctionnement :

Le résultat de l'exercice s'élève à 5,079 milliards XPF. Complété du résultat antérieur placé en report à nouveau, le résultat est porté à 12,666 milliards XPF.

Sur cette section du budget l'équilibre des reports est déficitaire de 789 millions XPF.

→ En investissement :

Le solde des émissions de titres et de mandats de l'exercice 2023 est arrêté à -5,129 milliards XPF. Complété du solde d'exécution reporté, le solde d'exécution arrêté à fin 2023 s'élève à -3,237 milliards XPF.

Sur cette section du budget, l'équilibre des reports est déficitaire de 968,1 millions XPF.

Au final, la section d'investissement présente un déficit de 4,205 milliards XPF.

SECTION DE FONCTIONNEMENT	TOTAL
Opérations de l'exercice :	
Recettes réalisées :	52 014 644 093
Dépenses réalisées :	46 935 195 931
↓	
Résultat de l'exercice :	5 079 448 162
Résultat reporté (compte 002)	7 587 471 489
RESULTAT :	12 666 919 651
↓	
Restes à réaliser en recettes :	0
Restes à réaliser en dépenses :	789 393 480
Equilibre des reports :	-789 393 480

SECTION D'INVESTISSEMENT	TOTAL
Opérations de l'exercice :	
Recettes réalisées :	12 612 816 496
Dépenses réalisées :	17 741 994 945
↓	
Solde des émissions d'investissement :	-5 129 178 449
Solde d'exécution reporté (compte 001)	1 891 557 821
SOLDE D'EXECUTION :	-3 237 620 628
↓	
Restes à réaliser en recettes :	0
Restes à réaliser en dépenses :	968 054 996
Equilibre des reports :	-968 054 996
Déficit de financement d'investissement :	-4 205 675 624

CHAPITRE 3 – L’AFFECTION DU RESULTAT

En application de la M52, l’assemblée de province doit désormais décider de l’emploi du résultat excédentaire de la section de fonctionnement. Il doit être :

- affecté, en priorité, à la couverture du besoin de financement de la section d’investissement,
- et pour le solde, affecté, en excédent de fonctionnement reporté (ligne 002) ou en dotation complémentaire de la section d’investissement (compte 1068).

Pour l’exercice 2023, la province présente :

- un résultat de fonctionnement à affecter de 12 666 919 651 XPF,
- un besoin de financement de la section d’investissement de -4 205 675 624 XPF.

Conformément à l’instruction comptable M52, il est rappelé que pour la détermination du résultat à affecter, il n’est pas tenu compte des restes à réaliser de la section de fonctionnement.

Il est donc proposé :

- de couvrir le besoin de financement de la section d’investissement à hauteur de 4 205 675 624 XPF,
- de maintenir le solde en section de fonctionnement pour 8 461 244 027 XPF.

AFFECTATION DU RESULTAT	RECETTES	DEPENSES
Investissement - Compte 001 Solde d'exécution reporté		3 237 620 628
Investissement - Compte 1068 Excédent de fonctionnement capitalisé	4 205 675 624	
Fonctionnement - Compte 002 Excédent de fonctionnement reporté	8 461 244 027	

CHAPITRE 4 – LA STRUCTURE DU RESULTAT DE CLOTURE

L’équilibre général au titre de la gestion 2023 présente un excédent de 7,671 milliards XPF détaillé ci-après :

	INV	FONC	TOTAL
Résultat cumulé	-3 237 620 628	12 666 919 651	9 429 299 023
Marge sur reports	-968 054 996	-789 393 480	-1 757 448 476
Affectation	4 205 675 624	-4 205 675 624	0
Marge de manœuvre globale	0	7 671 850 547	7 671 850 547

TITRE II – LES INDICATEURS FINANCIERS ET STATISTIQUES

CHAPITRE 1 – SYNTHÈSE RETROSPECTIVE

Le tableau ci-dessous présente par rubriques puis par section les réalisations de recettes et dépenses de 2019 à 2023 hors résultat :

RECETTES	CA 2019	CA 2020	CA 2021	CA 2022	CA 2023
DOTATIONS LEGALES NC	29 155 299 194	31 022 619 478	29 303 346 553	30 498 723 957	33 557 323 805
DOTATIONS LEGALES ETAT	6 872 611 965	6 862 753 381	6 863 638 629	6 847 035 678	6 827 844 831
FISCALITE	7 557 226 109	7 005 983 494	7 012 221 023	7 763 773 634	8 110 180 185
DOTATIONS NC	2 277 985 369	2 318 727 152	2 489 832 437	2 819 514 420	2 509 130 688
EMPRUNTS	2 500 000 000	4 000 238 663	2 420 000 000	4 100 000 000	0
DOTATIONS - OPC	1 299 571 035	1 183 025 933	1 310 835 496	1 664 378 138	1 477 487 322
RECETTES DES SCES	942 937 729	918 113 370	1 125 179 781	1 365 486 968	1 386 559 830
RECOUV. & PARTICIPATIONS DIV.	827 253 838	980 703 298	976 775 988	1 234 065 491	1 303 089 909
DOTATIONS ETAT	85 284 534	114 583 089	257 809 086	254 813 632	84 947 262
MVTS FINANCIERS	271 229 287	188 494 110	370 385 214	194 102 852	245 080 223
DOTATIONS COMMUNES	138 655 058	151 443 144	197 237 567	133 968 834	165 832 142
TOTAL	51 928 054 118	54 746 685 112	52 327 261 774	56 875 863 604	55 667 476 197
↓					
Investissement	6 927 341 316	8 189 459 637	6 956 413 692	9 019 113 458	4 718 035 395
Fonctionnement	45 000 712 802	46 557 225 475	45 370 848 082	47 856 750 146	50 949 440 802

DEPENSES	CA 2019	CA 2020	CA 2021	CA 2022	CA 2023
INVESTISSEMENTS DIRECTS	8 692 090 467	8 719 253 353	10 824 202 487	10 408 686 347	12 230 078 709
FONCTIONNEMENT					
PERSONNEL ET ELUS	20 950 192 715	20 542 980 297	20 676 624 452	21 003 936 826	21 518 694 353
FONC DES SCES	1 258 704 392	1 138 808 325	1 144 193 782	1 271 765 858	1 361 763 266
INTERVENTIONS - HCD	15 788 713 636	15 176 125 548	13 228 693 884	13 471 791 085	13 909 308 831
SUBVENTIONS - HCD	3 867 224 897	2 553 342 245	2 215 595 058	2 444 497 591	2 207 184 931
INTERVENTIONS - OPC	558 073 225	513 743 993	596 413 342	457 467 374	628 252 573
MVTS FINANCIERS	337 283 934	208 145 911	291 825 461	271 049 672	616 007 557
ANNUITE DE LA DETTE					
capital	2 104 041 331	2 279 206 359	2 515 107 754	2 584 492 715	2 693 876 138
intérêts	492 776 716	470 164 679	424 884 560	439 580 173	552 040 126
TOTAL	54 049 101 313	51 601 770 710	51 917 540 780	52 353 267 641	55 717 206 484
↓					
Investissement	10 796 131 798	10 998 459 712	13 339 310 241	12 993 179 062	14 923 954 847
Fonctionnement	43 252 969 515	40 603 310 998	38 578 230 539	39 360 088 579	40 793 251 637
dont interventions & subventions :	20 214 011 758	18 243 211 786	16 040 702 284	16 373 756 050	16 744 746 335
VARIATION DU FONDS DE ROULEMENT	-2 121 047 195	3 144 914 402	409 720 994	4 522 595 963	-49 730 287

Sur la période :

- **Les dotations légales** en provenance de la Nouvelle-Calédonie et de l'Etat représentent, en moyenne, 69% du total des ressources de la collectivité ;
- **Le rythme des investissements** est variable et l'exécution moyenne s'élève à **10,2 milliards XPF** avec un volume des investissements qui oscille entre 8,7 milliards XPF et 12,2 milliards XPF en net rebond depuis 2021. Entre 2019 et 2023, les investissements directs ont augmenté de 3,538 milliards XPF (+41%) ;
- **Les charges de personnel et élus** représentent une enveloppe moyenne de 20,9 milliards XPF. Entre 2019 et 2023, ce poste affiche une croissance de 568 millions XPF (+3%) en intégrant l'évolution obligatoire du GVT « glissement vieillesse technicité », les diverses rehausses du taux de cotisation à la Caisse Locale de Retraite (CLR), la revalorisation de la valeur du point d'indice à +1% à partir du second semestre 2023 ainsi que l'évolution des missions provinciales.
- **Les interventions et subventions** représentent, en moyenne, 43% du total des dépenses de fonctionnement hors intérêt de la dette soit environ 17,5 milliards XPF. Entre 2019 et 2023, ce poste affiche une baisse de 3,5 milliards XPF (-17%) notamment liés à des efforts de gestion sur l'aide médicale et aux réorientations sur les missions provinciales.

CHAPITRE 2 – LES PRINCIPAUX RATIOS

La situation financière de la collectivité au travers de plusieurs indicateurs se présente comme suit :

La gestion de l'épargne		CA 2019	CA 2020	CA 2021	CA 2022	CA 2023
recettes totales	1	45 655 158 518	47 374 918 465	46 338 782 774	48 803 537 415	52 014 644 093
opérations d'ordre	2	654 445 716	817 692 990	967 934 692	946 787 269	1 065 203 291
Recettes réelles de fonctionnement	A (1-2)	45 000 712 802	46 557 225 475	45 370 848 082	47 856 750 146	50 949 440 802
<i>dont DGF NC</i>		<i>27 449 687 541</i>	<i>29 207 767 882</i>	<i>27 589 073 994</i>	<i>28 714 520 727</i>	<i>28 714 520 728</i>
Evolution des RRF		-2 114 953 296	1 556 512 673	-1 186 377 393	2 485 902 064	3 092 690 656
		-4,5%	3,5%	-2,5%	5,5%	6,5%
dépenses totales	1	46 708 942 746	45 368 095 837	43 383 579 464	45 235 152 992	46 935 195 931
opérations d'ordre	2	3 455 973 231	4 764 784 839	4 805 348 925	5 875 064 413	6 141 944 294
Intérêts sur emprunts (1)	3	492 776 716	470 164 679	424 884 560	439 580 173	552 040 126
Dépenses de gestion (2)	B (1-2-3)	42 760 192 799	40 133 146 319	38 153 345 979	38 920 508 406	40 241 211 511
Evolution des DRF		-269 529 020	-2 627 046 480	-1 979 800 340	767 162 427	1 320 703 105
		-0,6%	-6,1%	-4,9%	2,0%	3,4%
<i>(1) dont intérêts sur Ligne de T</i>		<i>52 113 117</i>	<i>63 202 165</i>	<i>34 233 917</i>	<i>32 878 668</i>	<i>38 271 325</i>
<i>(2) frais de personnel (compte 61- M52 cpte 64)</i>		<i>20 892 924 437</i>	<i>20 360 587 909</i>	<i>20 476 388 088</i>	<i>20 719 000 172</i>	<i>21 271 272 358</i>
<i>dont masse salariale</i>		<i>19 507 285 678</i>	<i>19 260 042 796</i>	<i>19 362 840 261</i>	<i>19 531 168 142</i>	<i>19 832 667 664</i>
Epargne de gestion	C (A-B)	2 240 520 003	6 424 079 156	7 217 502 103	8 936 241 740	10 708 229 291
Intérêts sur emprunts	D	492 776 716	470 164 679	424 884 560	439 580 173	552 040 126
Epargne Brute	E (C-D)	1 747 743 287	5 953 914 477	6 792 617 543	8 496 661 567	10 156 189 165
remboursement du capital	F	2 104 041 331	2 279 206 359	2 515 107 754	2 584 492 715	2 693 876 138
Epargne nette	G (E-F)	-356 298 044	3 674 708 118	4 277 509 789	5 912 168 852	7 462 313 027

Le financement des investissements		CA 2019	CA 2020	CA 2021	CA 2022	CA 2023
dépenses totales		14 907 880 377	12 811 144 503	14 749 319 246	16 317 011 638	17 741 994 945
opérations d'ordre		-4 111 748 579	-1 812 684 791	-1 410 009 005	-3 323 832 576	-2 818 040 098
remboursement des garanties mises en jeu						
remboursement du capital des emprunts		-2 104 041 331	-2 279 206 359	-2 515 107 754	-2 584 492 715	-2 693 876 138
Dépenses d'investissement directes	I	8 692 090 467	8 719 253 353	10 824 202 487	10 408 686 347	12 230 078 709
recettes totales		14 450 696 275	15 322 757 487	12 203 836 930	19 137 723 098	12 612 816 496
opérations d'ordre		-6 913 276 094	-5 759 776 640	-5 247 423 238	-8 252 109 720	-7 894 781 101
emprunts mobilisés		-2 500 000 000	-4 000 238 663	-2 420 000 000	-4 100 000 000	0
Résultat affecté à l'inv.		-610 078 865	-1 373 521 210	0	-1 866 499 920	0
Recettes d'investissement directes	J	4 427 341 316	4 189 220 974	4 536 413 692	4 919 113 458	4 718 035 395

Le financement des inv directs		CA 2019	CA 2020	CA 2021	CA 2022	CA 2023
Recettes d'investissement directes		4 427 341 316	4 189 220 974	4 536 413 692	4 919 113 458	4 718 035 395
Emprunts		2 500 000 000	4 000 238 663	2 420 000 000	4 100 000 000	0
Epargne et fds de roulement		1 764 749 151	529 793 716	3 867 788 795	1 389 572 889	7 512 043 314
↓						
Recettes d'investissement directes		51%	48%	42%	47%	39%
Emprunts		29%	46%	22%	39%	0%
Epargne et fds de roulement		20%	6%	36%	13%	61%

Les emprunts		CA 2019	CA 2020	CA 2021	CA 2022	CA 2023
Emprunts mobilisés	L	2 500 000 000	4 000 238 663	2 420 000 000	4 100 000 000	0
Encours de dette au 31/12 (2)		21 964 832 526	23 685 864 830	23 590 757 076	25 106 264 361	22 412 388 223
<i>(2) dont rétrocession SAV</i>						<i>-2 693 876 138</i>
Annuités (hors remb. Anticipé)		2 544 704 930	2 686 168 873	2 905 758 397	2 991 194 220	3 207 644 939
capital		2 104 041 331	2 279 206 359	2 515 107 754	2 584 492 715	2 693 876 138
intérêts		440 663 599	406 962 514	390 650 643	406 701 505	513 768 801
Remboursement anticipé		0	0	0	0	0
Evolution de l'encours		395 958 669	1 721 032 304	-95 107 754	1 515 507 285	-2 693 876 138
		2%	8%	0%	6%	-11%
variation sur 5 ans		2015-2019	2016-2020	2017-2021	2018-2022	2019-2023
<i>variation moyenne annuelle</i>		457 671 474	601 572 363	677 838 295	942 188 158	168 702 873
		2%	3%	3%	4%	1%
Encours garantis au 31-12		52 718 294 145	50 929 746 814	53 818 643 588	52 842 009 011	52 071 170 178

Le résultat de clôture		CA 2019	CA 2020	CA 2021	CA 2022	CA 2023
Fonc- résultat de l'exercice	12	-1 053 784 228	2 006 822 628	2 955 203 310	3 568 384 423	5 079 448 162
Fonc - report	11	3 357 078 628	926 773 190	2 936 595 818	4 019 087 066	7 587 471 489
Régularisation SMGF				-6 212 142	0	0
FONC - résultat avant affectation		2 303 294 400	2 936 595 818	5 885 586 986	7 587 471 489	12 666 919 651
↓						
INV - solde de l'exercice		-457 184 102	2 511 612 984	-2 545 482 316	2 820 711 460	-5 129 178 449
INV - solde reporté		-448 315 080	-905 499 182	1 606 113 802	-939 368 514	1 891 557 821
Régl. stocks M51 en 2018 & SMGF en 2020		0	0	0	10 214 875	0
INV - solde d'exécution	B	-905 499 182	1 606 113 802	-939 368 514	1 891 557 821	-3 237 620 628
↓						
Résultat de clôture		1 397 795 218	4 542 709 620	4 946 218 472	9 479 029 310	9 429 299 023

RATIOS MAJEURS		CA 2019	CA 2020	CA 2021	CA 2022	CA 2023
TAUX D'EPARGNE BRUTE (Ep. Brute/RRF)		4%	13%	15%	18%	20%
Taux d'épargne nette (Ep. Brute- remb du K de la dette/RRF)		-1%	8%	9%	12%	15%
CAPACITÉ DE DESENETTEMENT (Dette/Ep. Brute) critique entre 7 et 12 ans	< 7 ans	13	4	3	3	2
TAUX D'ENDETTEMENT (Dette/RRF) seuil de prudence >90% - critique >150%	< 90-150%	48,8%	50,9%	52,0%	52,5%	44,0%
Dette consolidée / Rec. Fonc		166,0%	160,3%	170,6%	162,9%	146,2%
DEPENSES DE PERSONNEL (Cptes 64*/RRF)	<40%	46,4%	43,7%	45,1%	43,3%	41,7%
Evolution masse salariale		157 352 459 0,8%	-247 242 882 -1,3%	102 797 465 0,5%	157 306 253 0,8%	301 499 522 1,5%
FONDS DE ROULEMENT en jrs de dép.	[30/60]	9	32	35	66	62
FR/RRF		3,1%	9,8%	10,9%	19,8%	18,5%

CHAPITRE 3 – LA DETTE

Le tableau ci-dessous présente les prévisions budgétaires 2019-2023, les mobilisations d'emprunt par prêteur ainsi que l'évolution de l'encours de dette :

HISTORIQUE DE LA DETTE	2 019	2 020	2 021	2 022	2 023
1 - Prévisions budgétaires	2 500 000 000	4 500 000 000	2 600 000 000	4 100 000 000	0
BP	2 900 000 000	3 500 000 000	4 600 000 000	6 000 000 000	7 000 000 000
DM2 (BS)	-400 000 000	1 000 000 000	-2 000 000 000	-1 900 000 000	-7 000 000 000
2 - Mobilisation					
- cumulé depuis l'origine	43 878 485 734	47 878 724 397	50 298 724 397	54 398 724 397	54 398 724 397
- de l'exercice	2 500 000 000	4 000 238 663	2 420 000 000	4 100 000 000	0
cpte 1641/AFD	2 500 000 000	2 500 238 663	1 600 000 000	1 000 000 000	0
cpte 1641/BT			0	1 600 000 000	0
cpte 1642/BNC		1 500 000 000	500 000 000	1 500 000 000	0
cpte 1642/SGCB			320 000 000	0	0
3 - Remboursements cumulé du capital	21 913 653 208	24 192 859 567	26 707 967 321	29 292 460 036	31 986 336 174
Différence conversion (CFP/euro)					
cpte 1641/CLF					
cpte 1641/AFD	1 250 812 210	1 443 407 222	1 600 040 204	1 677 315 539	1 688 990 494
cpte 1641/CFD					
cpte 1642/BNC	112 941 633	58 986 687	147 733 499	157 481 418	235 316 847
cpte 1641/CFFL	173 632 557	179 647 519	185 963 229	172 594 723	179 557 787
cpte 1641/BDT	339 930 060	347 869 993	355 373 480	362 896 838	407 588 101
cpte 1642/divers dont CEIDF-BCI-BNP & consortium	126 724 871	149 294 938	125 997 342	95 295 533	63 192 798
cpte 1642/SGCB	100 000 000	100 000 000	100 000 000	118 908 664	119 230 111
Divers frais					
4 - Annuités	2 544 704 930	2 686 168 873	2 939 992 314	2 738 182 863	3 204 437 092
Evol. Annuité	247 885 336	141 463 943	253 823 441	-201 809 451	466 254 229
capital	2 104 041 331	2 279 206 359	2 515 107 754	2 584 492 715	2 693 876 138
intérêts	440 663 599	406 962 514	424 884 560	153 690 148	510 560 954
5 - Encours de dette	21 964 832 526	23 685 864 830	23 590 757 076	25 106 264 361	22 412 388 223
Var. encours	395 958 669	1 721 032 304	-95 107 754	1 515 507 285	-2 693 876 138
6 - RRF	45 000 712 802	46 557 225 475	45 370 848 082	47 856 750 146	50 949 980 802
Tx d'endettement dette ppre : <150%	49%	51%	52%	52%	44%
Encours de dette garantie au 31/12	52 718 294 145	50 929 746 814	53 818 643 588	52 852 549 240	52 071 170 178
TOTAL ENCOURS DETTE PROPRE + GARANTIE	74 683 126 671	74 615 611 644	77 409 400 664	77 958 813 601	74 483 558 401
Taux d'endettement dette ppre + garantie : <150%	166%	160%	171%	163%	146%

Au 31 décembre 2023, l'analyse de la structure des 22,4 milliards XPF d'encours de dette permet de préciser que la dette est peu exposée au risque de taux et à l'évolution des marchés. En effet, 76% de cet encours est arrêté en taux fixe et 24% en taux indexé (livret A, EURIBOR 3 et 12 mois).

Sur l'exercice 2023, la province Sud a effectué un réaménagement de trois prêts de la Banque des Territoires (Groupe Caisse des Dépôts et Consignations) en les adossant au taux du Livret A (TLA), fixé à 3 % depuis le 1^{er} février 2023. Ce taux est moins élevé de 3,1 points de base par rapport aux taux initiaux des prêts qui étaient le Livret d'Epargne Populaire (LEP).

Cette procédure de réaménagement du LEP vers le TLA, permettra, ainsi, à la province Sud de diminuer la charge des intérêts, d'environ 90 millions XPF jusqu'aux termes des contrats prévus en 2028 et 2030.

Concernant l'extinction de la dette, sur la base d'une dette en place au 31 décembre 2023, cette extinction est prévue aux alentours de 2047. Ce profil d'extinction repose sur la charge annuelle de la dette.

CHAPITRE 4 – LA TRESORERIE

Les principales encaisses et décaissements hors ligne de trésorerie ainsi que les soldes de trésorerie constatés sur l'exercice 2023 se présentent comme suit (*en millions XPF*) :

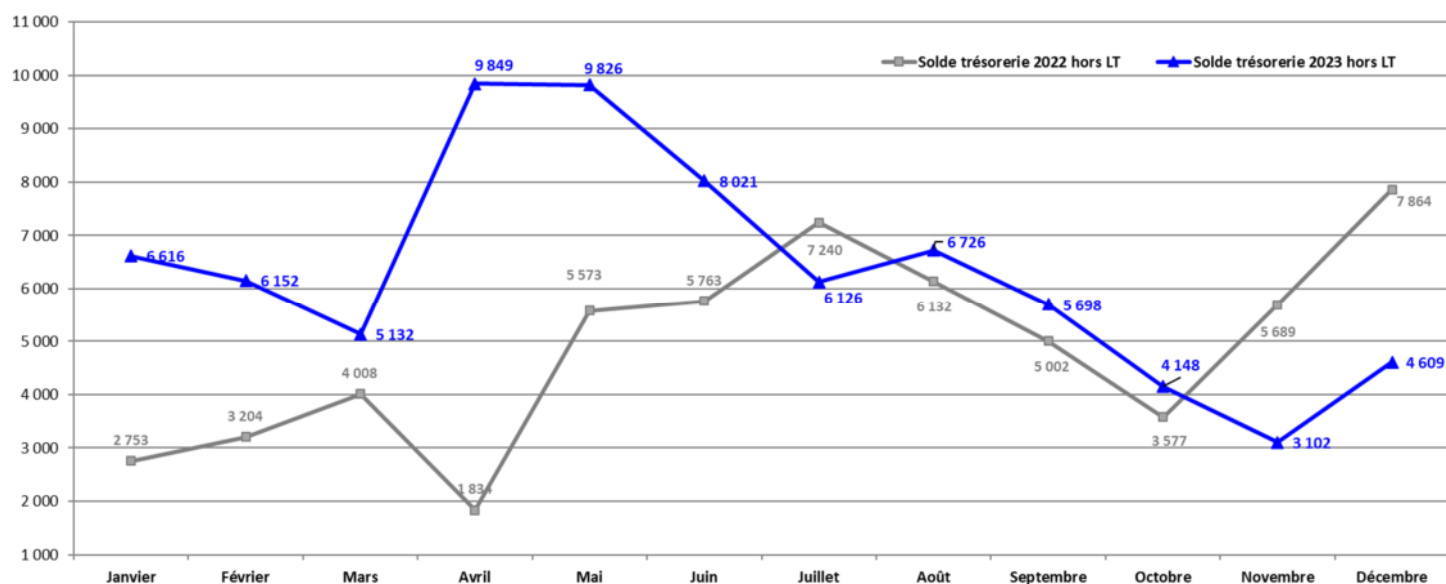
RUBRIQUES	budget 2023	janvier	février	mars	avril	mai	juin	juillet	août	septembre	octobre	novembre	décembre	TOTAL
		DGE janv douz.	DGF janv douz.	DGF mars douz.	DGF avril douz.	DGF mai	2/3 DGF juin	solde DGF juin (1/3)	solde DGF juillet (2/3)	2/3 DGF sept.	solde DGF sept. (3/3)	DGE oct.	solde DGF nov. (3/3)	
		↓ DGF fév. douz.	DGE mars douz.	DGE avril douz.	DGE mai	DGE juin	1/3 DGF juillet	DGF août	DGE sept	DGF oct.	DGE nov.	DGE déc.		
		↓ DGE fév. douz.	↓	80% DGF ETAT	Ajust. Déf DG mai	Ajust. Déf DGE juin	DGE juillet	DGE août	Intérêts STCPI	↓	2/3 DGF nov.	solde 5% DGE 2023		
		↓	↓	DGCEC Etat	patente 22	↓	Ajust. Déf DGF juin	Ajust. Déf. DGE juill.	↓	↓	Ajust. Déf. DGF août	↓		
		↓	↓	↓	↓	↓	↓	Ajust. Déf. DGF juill.	↓	↓	Ajust. Déf. DGE sept	↓		
		↓	↓	↓	↓	↓	↓	↓	↓	↓	Ajust. Déf. DGF sept	↓		
		↓	↓	↓	↓	↓	↓	↓	↓	↓	solde DGF Etat	↓		
		↓	↓	↓	↓	↓	↓	↓	↓	↓	↓	↓		
DGNC	27 802	140	3 424	1 782	1 782	2 562	1 753	1 753	4 179	1 753	3 234	2 090	3 866	
AJUST. DEF. 2022	3 692					461	27	434	461			923		
DG ETAT	6 847				5 658							1 170		
FISCALITE	7 230	1 327		632	487	2 375	410			946			789	
DOTAT° OPC	2 369	29	51	19	143	20	211	26	94	368	41	381	158	
AUTRES RECOUV.	4 646	258	344	255	308	169	430	292	607	567	201	228	524	
TIRAGE LT 2023	0											2 000		
ENCAISSES	52 586	1 753	3 819	2 688	8 378	5 587	2 832	2 506	5 342	3 634	3 476	6 793	5 337	52 143
DECAISSES hors LT		-3 001	-4 283	-3 707	-3 661	-5 611	-4 637	-4 400	-4 742	-4 661	-5 027	-5 838	-5 831	
REMB LT 2023													-2 000	
DECAISSES		-3 001	-4 283	-3 707	-3 661	-5 611	-4 637	-4 400	-4 742	-4 661	-5 027	-5 838	-7 831	-57 399

Balance d'entrée	Janvier	Février	Mars	Avril	Mai	Juin	Juillet	Août	Septembre	Octobre	Novembre	Décembre
Equilibre mensuel :	-1 248	-465	-1 019	4 717	-24	-1 805	-1 895	600	-1 028	-1 551	955	-2 494
Trésorerie 2023	7 864	6 616	6 152	5 132	9 849	9 826	8 021	6 126	6 726	5 698	4 148	2 609

Sur l'exercice 2023 :

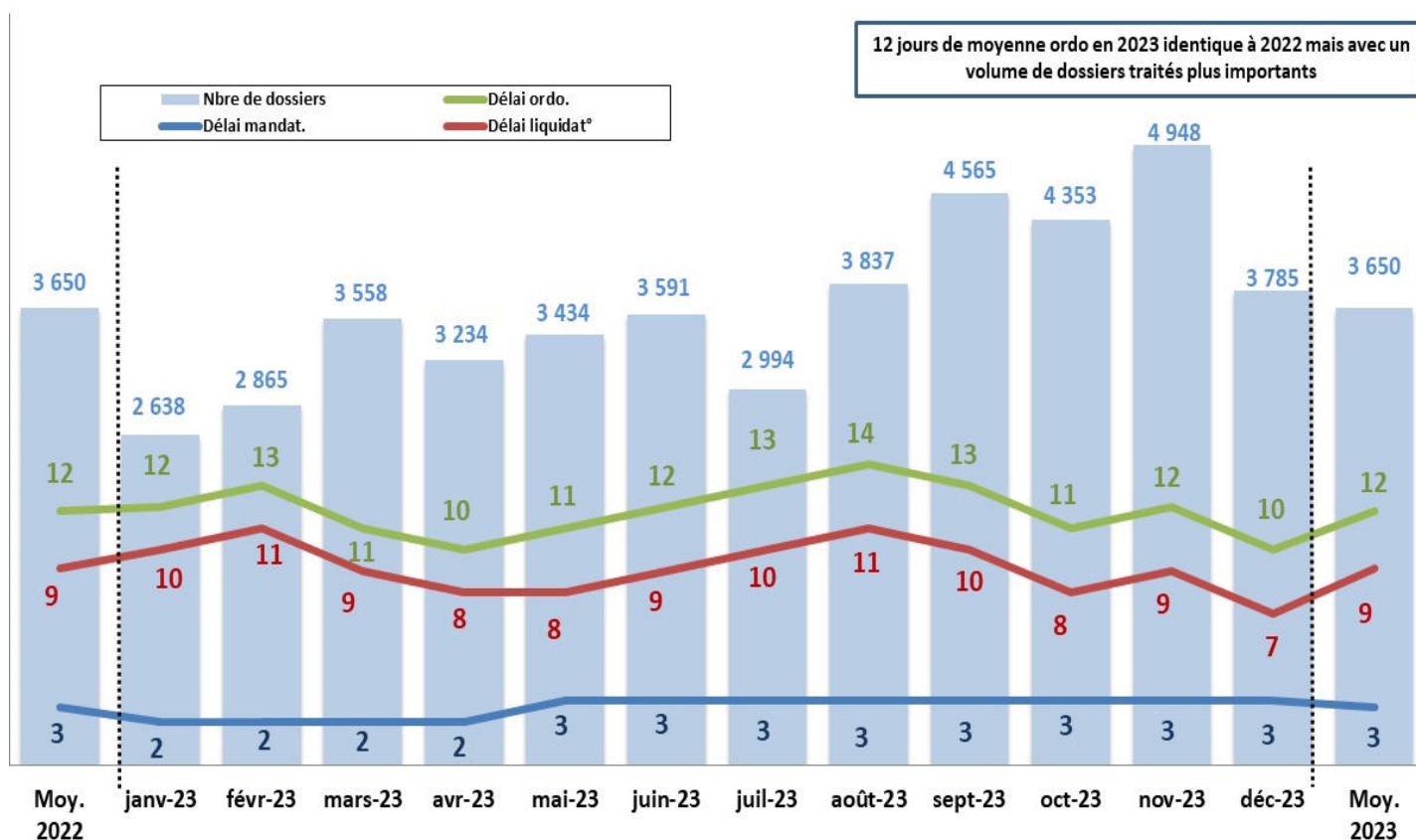
- La balance d'entrée est excédentaire de 7,864 milliards XPF sans encours de crédit de trésorerie,
- Aucun emprunt a été mobilisé sur l'exercice,
- 2 milliards XPF de crédit de trésorerie ont été injectés en novembre pour faire face aux fortes décaissements de la clôture,
- 2 milliards XPF de crédit de trésorerie ont été remboursés en décembre,
- Fin 2023, la trésorerie se clôture à 2,609 milliards XPF et n'affiche aucun encours de tirage.
- La variation annuelle de la trésorerie (solde final moins solde initial) est déficitaire de 5,3 milliards XPF contre un excédent de 5,5 milliards XPF en 2022.

L'évolution comparée des trésoreries 2022 et 2023, hors ligne de trésorerie, se présente comme suit (*en millions XPF*) :

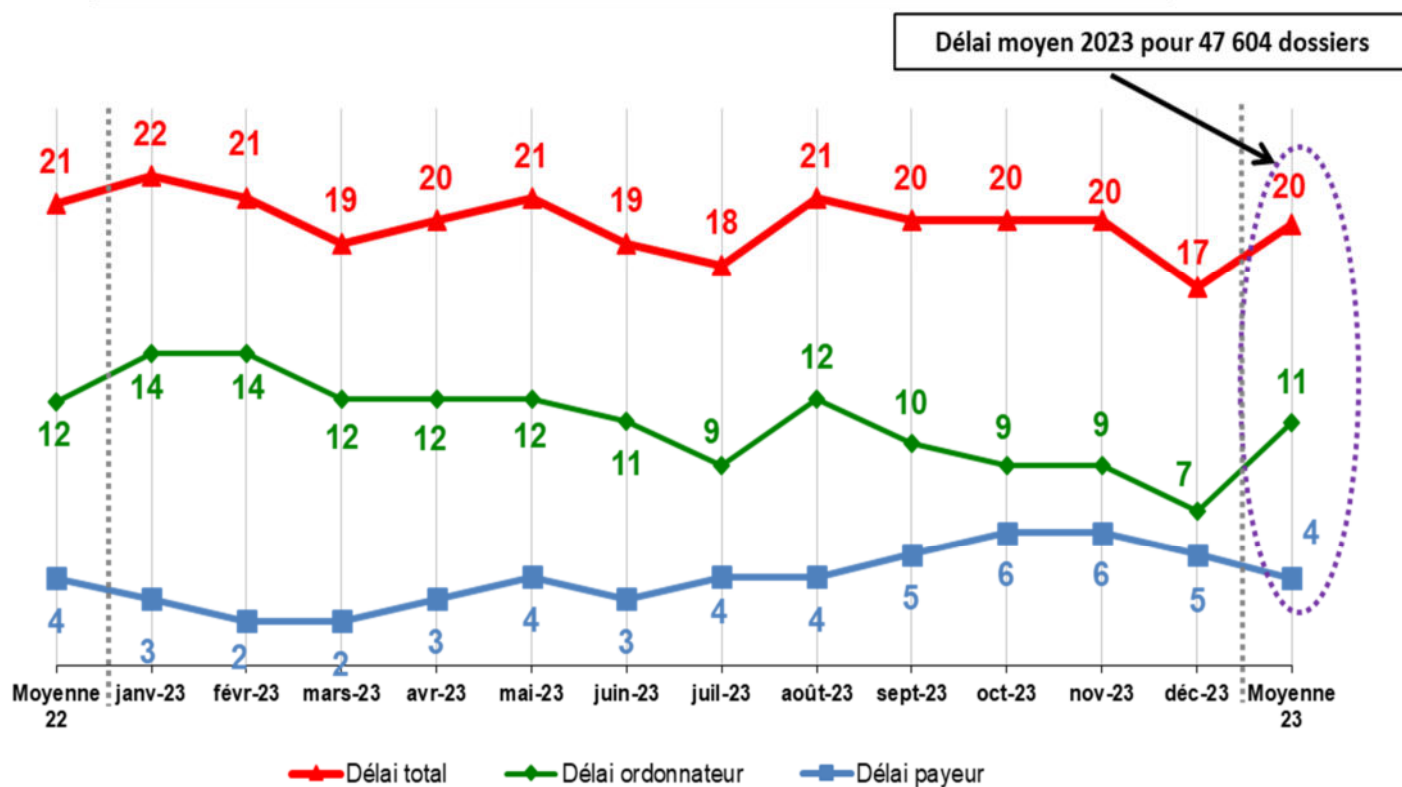


CHAPITRE 5 – LES DELAIS DE PAIEMENT

⇒ Evolution mensuelle 2023 des délais de paiement – partie Ordonnateur :



⇒ Evolution mensuelle 2023 des délais de paiement – parties Ordonnateur et Comptable :



LES ANNEXES

Annexe 1 - Les mouvements de crédits de chapitre à chapitre

Secti	Chapit	libellé chap	BP	Report	BS	DM	Dépl	BUDGET	% dépl./chap.
	900	ADMINISTRATION GENERALE	2 098 325 597	134 555 605	327 645 458	0	35 167 256	2 595 693 916	1%
	901	SECURITE ET ORDRE PUBLIC	102 000 000	114 000 000	0	0	84 000 000	300 000 000	28%
	902	ENSEIGNEMENT	2 311 426 367	139 989 462	87 912 019	0	-605 575 940	1 933 751 908	-31%
	903	CULTURE, JEUNESSE, SPORTS ET LOISIRS	383 600 000	208 773 790	159 446 000	0	95 104 352	846 924 142	11%
	904	SANTE	229 606 780	2 519 032	0	0	-59 673 982	172 451 830	-35%
	905	PROTECTION ET ACTION SOCIALE	866 760 136	261 549 063	333 850 937	0	-50 913 701	1 411 246 435	-4%
	906	TRAVAIL, EMPLOI ET FORMATION PROFESSIONNELLE	3 300 000	3 924 040	0	0	28 560 000	35 784 040	80%
	907	AMENAGEMENT ET ENVIRONNEMENT	2 001 897 946	267 588 803	435 788 123	0	-60 044 166	2 645 230 706	-2%
	908	TRANSPORTS ET COMMUNICATION	2 891 903 635	0	32 000 000	0	437 392 372	3 361 296 007	13%
	909	ECONOMIE	689 404 702	61 531 451	160 400 000	0	67 601 764	978 937 917	7%
	923	DETTES ET AUTRES OPERATIONS FINANCIERES	2 744 150 000	30 000	0	0	102 204 057	2 846 384 057	4%
	924027	REHABILITATION DES SITES DEGRADEES	0	3 569 200	0	0	3 821 685	7 390 885	52%
	924037	EXTENSION DES PISTES DE TINA	4 000 000	14 592 933	0	0	1 000 000	19 592 933	5%
	924072	ILOT LEPREDOUR	0	1 787 974	0	0	0	1 787 974	0%
	924073	BOUCLE DE TINA	40 000 000	0	0	0	90 976 340	130 976 340	69%
	924079	YATE-ROUTES MUNICIPALES 10 & 12	140 000 000	0	0	0	-140 000 000	0	0%
	924082	AMENAGEMENT TRAVERSEE WAHO	0	0	0	0	53 523 660	53 523 660	100%
	924086	PLAN DE PREVENTION DES FEUX DE FORETS	56 000 000	0	0	0	2 000 000	58 000 000	3%
	924087	RESTRUCTURATION DE LA FOL	280 000 000	0	0	0	-52 785 012	227 214 988	-23%
	924088	RESORPTION DEPOT SAUVAGE	21 000 000	0	0	0	-18 774 000	2 226 000	-843%
	924089	FARINO-ROUTES MUNICIPALES	15 000 000	0	0	0	-15 000 000	0	0%
	924090	CONSERVATION DES SITES PRIORITAIRES DE FORET S	1 000 000	0	0	0	1 415 315	2 415 315	59%
	Total INVESTISSEMENT		14 879 375 163	1 214 411 353	1 537 042 537	0	0	17 630 829 053	0%
	930	ADMINISTRATION GENERALE	6 738 676 034	114 911 244	887 437 794	-30 000 000	-288 560 204	7 422 464 868	-4%
	931	SECURITE ET ORDRE PUBLIC	167 000 000	20 000 000	0	0	0	187 000 000	0%
	932	ENSEIGNEMENT	13 553 673 067	13 232 010	1 725 081 443	0	-4 594 850	15 287 391 670	0%
	933	CULTURE, JEUNESSE, SPORTS ET LOISIRS	952 996 410	136 849 743	74 500 000	0	2 317 062	1 166 663 215	0%
	934	SANTE	3 550 717 000	5 500 532	-159 010 143	45 000 000	23 350 325	3 465 557 714	1%
	935	PROTECTION ET ACTION SOCIALE	6 989 890 600	21 143 773	674 639 300	0	265 070 168	7 950 743 841	3%
	936	TRAVAIL, EMPLOI ET FORMATION PROFESSIONNELLE	1 042 487 136	140 143 221	59 900 000	20 000 000	-13 939 172	1 248 591 185	-1%
	937	AMENAGEMENT ET ENVIRONNEMENT	712 668 400	81 432 243	71 404 000	0	2 687 776	868 192 419	0%
	938	TRANSPORTS ET COMMUNICATION	1 732 665 407	0	29 850 000	0	-11 903 250	1 750 612 157	-1%
	939	ECONOMIE	4 197 701 100	144 397 976	-279 253 894	-35 000 000	4 438 400	4 032 283 582	0%
	941	AUTRES IMPOTS ET TAXES	135 000 000	0	0	0	21 133 745	156 133 745	14%
	943	OPERATIONS FINANCIERES	613 600 000	0	0	0	0	613 600 000	0%
	945	PROVISIONS ET AUTRES OPERATIONS MIXTES	0	0	285 000 000	0	0	285 000 000	0%
	Total FONCTIONNEMENT		40 387 075 154	677 610 742	3 369 548 500	0	0	44 434 234 396	
	TOTAL GENERAL		55 266 450 317	1 892 022 095	4 906 591 037	0	0	62 065 063 449	

LIMITE DE 7,5% DES DEP. REELLES PAR SECTION

	Montant dépl.	Dép. réelles	% dép. réelles
SECTION D'INVESTISSEMENT	1 002 766 801	17 630 829 053	5,69%
SECTION DE FONCTIONNEMENT	318 997 476	44 434 234 396	0,72%

Annexe 2 - Les subventions de fonctionnement (hors contrat de plan)

GLOBAL PAR FONCTION ET PAR COMPTE

FONCTION	DIR	CA 2023	CA 2022 (PM)
0-ADMINISTRATION GENERALE		38 379 324	170 956 348
1-SECURITE ET ORDRE PUBLIC		71 000 000	166 000 000
2-ENSEIGNEMENT		36 915 335	35 097 290
3-CULTURE, JEUNESSE ET SPORTS, LOISIRS		468 875 774	416 529 001
4-SANTE-SOCIAL		406 591 596	388 190 298
6-ECONOMIE, EMPLOI & FORMAT° PROFESSIONNELLE		856 977 070	976 109 360
7-AMENAGEMENT, ENVIRONNEMENT		326 356 107	291 615 294
8-TRANSPORTS ET COMMUNICATION		2 089 725	0
Total général		2 207 184 931	2 444 497 591

Compte	Libellé du compte	Libellé du compte	DIR	CA 2023	CA 2022 (PM)
65731	ETAT			14 400 000	20 820 000
65732	TERRITOIRE			18 000 000	13 000 000
65734	COMMUNES ET STRUCTURES INTERCOMMUNALES			131 673 239	353 664 067
65735	AUTRES GROUPEMENTS DE COLLECTIVITES			0	32 530 000
65737	ETABLISSEMENTS PUBLICS			68 853 283	140 340 217
65738	AUTRES ORGANISMES PUBLICS OU PARA-PUBLICS			159 890 000	79 719 907
65741	SUBVENTIONS DE FONCTIONNEMENT AUX ASSOCIATIONS			1 304 964 359	1 410 189 855
65742	SUBVENTIONS DE FONCTIONNEMENT AUX ENTREPRISES			35 844 050	41 142 183
65748	AUTRES SUBVENTIONS DE FONCT. AUX PERS. DROIT PRIVE			473 560 000	353 091 362
Total général				2 207 184 931	2 444 497 591

DETAIL PAR PROGRAMME, BENEFICIAIRE ET FONCTION

Prog	Beneficiaire	FONCT	DIR	CA 2023	CA 2022 (PM)
01-ADM	COMMUNE DU MONT-DORE	1	SGPS	35 000 000	70 000 000
	MAIRIE DE NOUMEA	0	DAJI	20 000 000	0
		1	SGPS	10 000 000	0
	COMMUNE DE PAITA	1	SGPS	10 000 000	50 000 000
	MAIRIE DE BOURAIL	1	SGPS	6 000 000	0
		0	DAJI	406 348	0
	AMICALE DES PERSONNELS DE LA PRO	0	DAJI	6 000 000	0
	MAIRIE DE BOULOUPARI	1	SGPS	5 000 000	0
	STE NATIONALE SAUVETAGE EN MER	1	SGPS	5 000 000	5 000 000
	COMMUNE DE DUMBEA	0	DAJI	2 000 000	2 000 000
			DAEM	0	134 000 000
		1	SGPS	0	35 000 000
	STE D ETUDES HISTORIQUES DE NOUV	0	SGPS	1 154 246	0
	MOARA PLAGE NUXUKWERE	0	SGPS	938 730	0
	COMMUNE DE BOURAIL	1	SGPS	0	6 000 000
		0	DAJI	0	406 348
	AMICALE DES PERSONNELS DE LA PS	0	DAJI	0	6 000 000
COMMUNE DE NOUMEA	0	DAJI	0	20 000 000	
Programme 01-ADMINISTRATION				101 499 324	328 406 348
02-INS	INFOMEDIA	0	SGPS	2 500 000	2 500 000
	ASSOCIATION DES MEDECINS URGENTI	0	SGPS	1 080 000	0
	NUMERIQUE POUR TOUS	0	SCOM	1 000 000	0
	CADETS DE LA GENDARMERIE DE NC	0	SGPS	1 000 000	1 000 000
	DELEG FONDAT° FRANCE LIBRE NC	0	SGPS	500 000	300 000
	STIMULUS NC	0	SGPS	400 000	0
	REVUE JURIDIQUE POLITIQUE & ECO	0	SGPS	300 000	400 000
	AMICALE DES ANCIENS COMBATTANTS	0	SGPS	300 000	300 000
	CITOYEN MONDORIE	0	SGPS	250 000	1 000 000
	AMICALE COMBATTANTS DU MONT DORE	0	SGPS	200 000	200 000

Prog	Beneficiaire	FONCT	DIR	CA 2023	CA 2022 (PM)
	ANCIENS COMBATT FOA COMMUNES ENV	0	SGPS	200 000	100 000
	SOCIETE NATIONALE D ENTRAIDE DE	0	SGPS	100 000	0
	ASSOCIATION DES RADIO-AMATEURS D	0	SGPS	50 000	0
	MARINS & MARINS ANCIENS COMBATT	0	SGPS	0	200 000
	SECTION UNION NATIONALE DES COMB	0	SGPS	0	150 000
	CHAMBRE DE COMMERCE ET D INDUSTR	0	SGPS	0	800 000
	270E SECT MEDAIL MILITAIRES	0	SGPS	0	100 000
	COMITE MISS NOUVELLE-CALEDONIE	0	SGPS	0	1 000 000
	OFF ANCIENS COMB & VICT GUERRE	0	SGPS	0	300 000
	RADIO AMATEURS DE NC	0	SGPS	0	100 000
	LYCEE DICK UKEIWE	0	SGPS	0	100 000
	Programme 02-INSTITUTIONS			7 880 000	8 550 000
10-ENS	MAISON DE LA NOUVELLE-CALEDONIE	2	DERES	0	7 500 000
	Programme 10-ENSEIGNEMENT SUPERIEUR			0	7 500 000
12-VIE	SOUTIEN AUTISME LES LUCIOLES	2	DERES	8 700 000	8 356 290
	NOUVELLE-CALEDONIE	2	DERES	8 000 000	8 000 000
	ASS PARENTS ET AMIS PERSONNES HA	2	DERES	4 000 000	4 000 000
	COLLEGE JEAN MARIOTTI	2	DERES	1 269 000	419 000
	COLLEGE GEORGES BAUDOUX	2	DERES	930 000	350 000
	OCCE DE NC ECOLE PUBLIQUE YATE	2	DERES	816 355	446 000
	OCCE ECOLE GUY CHAMPMOREAU	2	DERES	697 440	0
	COLLEGE TUBAND	2	DERES	540 000	0
	COLLEGE LOUIS LEOPOLD DJIET	2	DERES	520 000	378 000
	ASSOCIATION LIVRE MON AMI	2	DERES	500 000	300 000
	OCCE ECOLE PUB LA FOA	2	DERES	484 400	377 160
	OCCE ECOLE LOUISE MICHEL	2	DERES	429 720	250 480
	CONSERVAT MUSIQUE ET DANSE NC	2	DERES	400 000	400 000
	OCCE ECOLE LOUIS HENRI GALINIE	2	DERES	390 000	0
	OCCE ECOLE MICHEL AMIOT	2	DERES	390 000	0
	OCCE ECOLE LOUIS-F DORBRITZ	2	DERES	390 000	0
	OCCE GROUPE SCOLAIRE PAITA SUD	2	DERES	390 000	0
	OCCE ECOLE SERGE LAIGLE	2	DERES	390 000	0
	OCCE DUMBEA-SUR-MER	2	DERES	390 000	0
	OCCE GROUPE SCOLAIRE ROBINSON	2	DERES	390 000	0
	OCCE JEAN-BAPTISTE GUSTIN	2	DERES	390 000	0
	OCCE ECOLE FREDERIC SURLEAU	2	DERES	390 000	0
	OCCE NC ECOLE MARIE HAVET	2	DERES	381 860	50 000
	OCCE ECOLE CHRISTINE BOLETTI	2	DERES	361 000	0
	OCCE ECOLE RENEE FONG	2	DERES	314 200	0
	CONTACT	2	DERES	308 000	0
	OCCE ECOLE DE LA COULEE	2	DERES	304 060	147 720
	OCCE ECOLE PUBLIQUE H OHLEN	2	DERES	302 960	399 720
	FOYER SOCIO EDUCATIF DU COLLEGE	2	DERES	300 000	0
	COLLEGE DE NORMANDIE	2	DERES	300 000	0
	MAIRIE DBEA EC DELACHARLERIE-ROL	2	DERES	293 160	0
	OCCE GROUPE SCOLAIRE DE BOULARI	2	DERES	287 580	0
	OCCE ECOLE HELENE CHANIEL	2	DERES	282 480	0
	OCCE ECOLE PUBLIQUE ALBERT PERRA	2	DERES	208 000	0
	CCAS COMMUNE DU MONT-DORE	2	DERES	206 000	0
	COLLEGE DE KAMERE	2	DERES	200 000	200 000
	COLLEGE DE PLUM	2	DERES	192 000	0
	OCCE ECOLE DANIEL TALON	2	DERES	164 960	232 820
	OCCE ECOLE DE TONTOUTA	2	DERES	154 480	0
	OFFICE CENTRAL DE LA COOPERATION	2	DERES	150 000	150 000
	VOCABULIVRE	2	DERES	150 000	100 000
	DDEC-ECOLE ST JEAN-BAPTISTE	2	DERES	145 000	0
	OCCE ECOLE MARIE COURTOT	2	DERES	143 240	130 000
	OCCE ECOLE DE BOULOUPARIS	2	DERES	138 340	0
	OCCE ECOLE EDMOND DESBROSSE	2	DERES	115 100	134 960
	OCCE ECOLE ADRIENNE LOMONT	2	DERES	100 000	0
	AS2MATHS ASS ENS MATH DE NC	2	DERES	100 000	100 000
	DDEC - LYCEE PROF FRANCOIS D'ASS	2	DERES	100 000	0
	COLLEGE EDMEE VARIN	2	DERES	100 000	30 000
	OCCE ECOLE GUSTAVE CLAIN	2	DERES	78 990	0
	OCCE GROUPE SCOLAIRE DU VALLON D	2	DERES	60 000	221 580

Prog	Beneficiaire	FONCT	DIR	CA 2023	CA 2022 (PM)
	LYCEE PETRO ATTITI	2	DERES	60 000	90 000
	ASSOCIATION SPORTIVE DU COLLEGE	2	DERES	50 000	0
	OCCE ECOLE LES FRANGIPANIERS MAT	2	DERES	50 000	0
	OCCE ECOLE GUSTAVE LODS	2	DERES	17 010	224 700
	OCCE ECOLE PRIMAIRE DU VALLON DO	2	DERES	0	256 480
	GS MICHELLE DELACHARLERIE-ROLLY	2	DERES	0	314 000
	LYCEE JULES GARNIER	2	DERES	0	32 000
	ASS SOLIDARITE HANDICAPES	2	DERES	0	125 080
	OCCE ECOLE MARGUERITE ARSAPIN	2	DERES	0	154 000
	GROUPE SCOLAIRE DE BOULARI	2	DERES	0	188 200
	ECOLE MATERNELLE SCHEFFLERAS	2	DERES	0	200 000
	OCCE ECOLE HENRIETTE GERVOLINO	2	DERES	0	289 100
	COLLEGE T KAWA BRAÏNO DE LA FOA	2	DERES	0	50 000
	APE ECOLE LOUISE MICHEL	2	DERES	0	500 000
	Programme 12-VIE SCOLAIRE ET EDUCATIVE			36 915 335	27 597 290
13-PA	ASS MARGUERITE SAUVEG PATRIM HIS	3	DCJS	19 124 000	17 500 000
	MUSEE MARITIME DE NC	3	DCJS	10 350 000	8 350 000
	TEMOIGNAGE D UN PASSE	3	DCJS	6 792 000	0
	ASSO DU MUSEE DE LA MINE DE THIO	3	DCJS	1 550 000	0
	ASSOCIATION GENERATION 2000 DE P	3	DCJS	650 000	0
	FORTUNES DE MER CALEDONIENNES	3	DCJS	500 000	0
	ASS DES MUSEES ETABLISSEMENTS PA	3	DCJS	400 000	100 000
	STE D ETUDES HISTORIQUES DE NOUV	3	DCJS	400 000	0
	THEATRE DE L'ILE	3	DCJS	400 000	160 000
	ASSOCIATION DES ETUDIANTS EN HIS	3	DCJS	350 000	400 000
	LYCEE POLYVALENT JULES GARNIER	3	DCJS	350 000	0
	JEEP ARMY CLUBS CALEDONIEN	3	DCJS	348 260	150 000
	LA MONIQUE	3	DCJS	300 000	0
	DE PIERRES ET DE JADE	3	DCJS	293 716	0
	IL ETAIT UNE FOIS... UN JARDIN	3	DCJS	250 000	380 000
	ALLIANCE SCOLAIRE DE L EGLISE EV	3	DCJS	200 000	0
	AMICALE COMBATTANTS DU MONT DORE	3	DCJS	200 000	0
	COLLEGE JEAN MARIOTTI	3	DCJS	200 000	0
	MARINS & MARINS ANCIENS COMBATTA	3	DCJS	200 000	0
	ASS PR SAUVEGARDE DES ENGIN MOB	3	DCJS	200 000	0
	ASSOCIATION DU VILLAGE DE PRONY	3	DCJS	144 000	150 000
	MAIRIE DE BOURAIL	3	DCJS	130 000	0
	ACADEMIE DES LANGUES KANAK	3	DCJS	112 600	296 000
	TRAVERSEES ART ET CULTURE A L'HO	3	DCJS	100 000	120 000
	ASSOCIATION ORGANISATRICE DES FE	3	DCJS	100 000	0
	LA CATHEDRALE NOTRE PATRIMOINE	3	DCJS	100 000	100 000
	CERCLE DES MUSEES DE LA VILLE DE	3	DCJS	100 000	100 000
	COLLEGE DE NORMANDIE	3	DCJS	78 000	0
	COMMUNE DE PAITA	3	DCJS	68 000	350 000
	COLLEGE EDMEE VARIN	3	DCJS	50 000	0
	CENTRE SOCIO-CULTUREL DE LA FOA	3	DCJS	40 000	80 000
	COLLEGE PORTES DE FER	3	DCJS	30 000	0
	COLLEGE DE KAMERE	3	DCJS	30 000	190 000
	OFFICE DE TOURISME DE THIO	3	DCJS	0	1 100 000
	STE ETUDES HISTORIQUES DE NC	3	DCJS	0	400 000
	SAEM SEM MWE ARA	3	DCJS	0	250 000
	ASSOCIATION INDONESIENNE DE NC	3	DCJS	0	200 000
	TEMOIGNAGE D'UN PASSE	3	DCJS	0	6 460 000
	COLLEGE D'APOGOTI	3	DCJS	0	224 000
	POSUE FLEUR D ORANGE	3	DCJS	0	240 000
	COLLEGE DE THIO - LA COLLINE	3	DCJS	0	80 000
	FEMME DYNAMIQUE DE L AIRE DRUBEA	3	DCJS	0	350 000
	LYCEE JULES GARNIER	3	DCJS	0	100 000
	BOURAIL TOURISME	3	DCJS	0	200 000
	OCCE ECOLE CHRISTINE BOLETTI	3	DCJS	0	49 656
	LYCEE POLYVALENT DU MONT-DORE	3	DCJS	0	40 000
	OCCE ECOLE GUSTAVE LODS	3	DCJS	0	484 411
	COLLEGE DE PLUM	3	DCJS	0	68 160
	ASSOCIATION LOISIRS JEUNESSES 2	3	DCJS	0	300 000

Prog	Beneficiaire	FONCT	DIR	CA 2023	CA 2022
	LES PETITES FOUGERES DE FARINO	3	DCJS	0	150 000
Programme 13-PATRIMOINE				44 140 576	39 122 227
14-CUL	THEATRE DE L'ILE	3	DCJS	15 700 000	14 700 000
	MAISON DU LIVRE DE LA NOUVELLE-C	3	DCJS	13 968 000	4 900 000
	LE CHAPITO DE NOUVELLE-CALEDONIE	3	DCJS	9 100 000	0
	ASS FORMAT° MUSICIEN INTERVENANT	3	DCJS	8 500 000	2 200 000
	EXPRESSIONS CULTURELLES	3	DCJS	7 000 000	5 000 000
	ECOLE DE CIRQUE DE NOUVELLE-CALE	3	DCJS	4 335 000	0
	CINEMA D ICI ET D AILLEURS	3	DCJS	3 926 000	0
	FESTIVAL DU CINEMA DE LA FOA	3	DCJS	2 805 000	4 605 000
	CENTRE SOCIO-CULTUREL DE LA FOA	3	DCJS	2 400 000	0
	ASS PROM MUSIQ AMPLIF LE MOUV	3	DCJS	2 400 000	2 500 000
	NEWCAL FUSION	3	DCJS	1 800 000	200 000
	COMITE MISS NOUVELLE-CALEDONIE	3	DCJS	1 500 000	1 000 000
	HIPOP ART	3	DCJS	1 500 000	0
	ASS ADAMIC	3	DCJS	1 500 000	500 000
	ASSOCIATION DU FOYER WALLISIENFU	3	DCJS	1 500 000	0
	MAIRIE DE BOURAIL	3	DCJS	1 417 805	0
	YAMAK PACIFIQUE	3	DCJS	1 400 000	150 000
	MAIRIE DE THIO	3	DCJS	1 283 278	0
	ASSOCIATION DANCE EVENTS AND PRO	3	DCJS	1 250 000	1 600 000
	FAIVA MAKO	3	DCJS	1 200 000	0
	LES KIDAMS	3	DCJS	1 050 000	1 400 000
	UNIVERSITE DE NOUVELLE-CALEDONIE	3	DCJS	1 050 000	598 344
	COULEURS DU PAYS	3	DCJS	1 000 000	0
	PACIFIQUE ET COMPAGNIE	3	DCJS	1 000 000	700 000
	BLACKWOOD STOCK	3	DCJS	800 000	2 000 000
	CIE CARAVANE SPOUTNIK	3	DCJS	700 000	600 000
	LA FOKESASORTE CIE	3	DCJS	700 000	0
	LA COMPAGNIE L EAU SALEE	3	DCJS	700 000	800 000
	LA COMPAGNIE DE L ARCHIPEL	3	DCJS	700 000	1 000 000
	ELLES ADORENT VOLER	3	DCJS	650 000	0
	POLE EXPORT MUSIQUES ET ARTS NC	3	DCJS	637 500	637 500
	COMMUNE DE PAITA	3	DCJS	614 715	400 000
	RACINES CARREES	3	DCJS	600 000	0
	LYCEE POLYVALENT JULES GARNIER	3	DCJS	515 000	0
	ASS DU CINEMA J-PIERRE JEUNET DE	3	DCJS	500 000	500 000
	BREAK OUT NC	3	DCJS	500 000	0
	CIE LES ARPENTEURS DU CAILLOU	3	DCJS	500 000	500 000
	MUSIQUE DE CHAMBRE EN NOUVELLE-C	3	DCJS	500 000	0
	CALEDONIA +687	3	DCJS	450 000	450 000
	LES POSSIBLES	3	DCJS	400 000	0
	NEOTECH	3	DCJS	400 000	0
	CREATION CENTRE UNESCO DE NC	3	DCJS	400 000	100 000
	ASSOCIATION DES MUSICIENS DE JAZ	3	DCJS	400 000	0
	P ART AGES	3	DCJS	400 000	300 000
	BOEA PRO VIE DANSE	3	DCJS	400 000	0
	ACH FOYER DE VIE PAUL REZNIK	3	DCJS	400 000	400 000
	ATELIERS ARTISTIQUES	3	DCJS	375 000	0
	TROC EN JAMBES - TROUPE DE DANSE	3	DCJS	350 000	800 000
	DEDANS/DEHORS AS SOCIO CULTURELL	3	DCJS	350 000	500 000
	ATELIERS - COMME A LA MAISON	3	DCJS	300 000	0
	ASSOCIATION PACIFIC WAY	3	DCJS	300 000	0
	PETITS ARTISTES ET PARTIS PRIS	3	DCJS	300 000	200 000
	ASSOCIATION DES ARTISTES DE THIO	3	DCJS	300 000	0
	LYCEE PETRO ATTITI	3	DCJS	231 000	0
	COLLEGE GEORGES BAUDOUX	3	DCJS	225 000	225 000
	COMMUNE DU MONT-DORE	3	DCJS	200 000	1 100 000
	MANGA NC	3	DCJS	200 000	0
	CHOEUR DE CHAMBRE	3	DCJS	200 000	0
	ALLIANCE CHAMPLAIN NOUVELLE-CALE	3	DCJS	200 000	0
	COLLEGE DE KAMERE	3	DCJS	158 000	90 000
	ASSOCIATION DES ECRIVAINS DE NOU	3	DCJS	150 000	0
	COLLEGE DE MAGENTA	3	DCJS	150 000	0

Prog	Beneficiaire	FONCT	DIR	CA 2023	CA 2022
	LYCEE POLYVALENT DU MONT-DORE	3	DCJS	140 000	72 000
	SCI-FI CLUB	3	DCJS	130 000	150 000
	COLLEGE JEAN MARIOTTI	3	DCJS	125 000	0
	COLLEGE PORTES DE FER	3	DCJS	115 000	275 000
	COLLEGE DE RIVIERE SALEE	3	DCJS	100 000	100 000
	ASS REGIONALE CREATIONS ARTS NAT	3	DCJS	100 000	150 000
	MAADO	3	DCJS	100 000	200 000
	VITAL	3	DCJS	100 000	200 000
	LYCEE LA PEROUSE	3	DCJS	60 000	0
	CONSERVAT MUSIQUE ET DANSE NC	3	DCJS	0	13 700 000
	LES VIOLONS CHANTANTS DE NOUMEA	3	DCJS	0	200 000
	COLLECTIF TUNE KA LA MEL	3	DCJS	0	130 000
	ECOLE DE CIRQUE DE NC	3	DCJS	0	4 335 000
	LE CHAPITÔ DE NOUVELLE-CALEDONIE	3	DCJS	0	7 200 000
	PARADIS REDUX	3	DCJS	0	50 000
	CHOEUR AMADEUS	3	DCJS	0	300 000
	COMMUNE DE LA FOA	3	DCJS	0	250 000
	LA COMPAGNIE EXIL	3	DCJS	0	1 100 000
	STILL DREAM MUSIC	3	DCJS	0	100 000
	HARMONIE DU CAILLOU	3	DCJS	0	100 000
	COLLEGE D'APOGOTI	3	DCJS	0	452 500
	ART STUDIO	3	DCJS	0	400 000
	COLLEGE TUBAND	3	DCJS	0	200 000
	ANUU-RU ABORO	3	DCJS	0	400 000
	ASSO MUS JAZZ BLUES ECH ET CREA	3	DCJS	0	400 000
	COLLEGE DE PLUM	3	DCJS	0	50 000
	POSUE FLEUR D ORANGE	3	DCJS	0	525 000
	ASSOCIATION DES AMIS ET FANS DU	3	DCJS	0	150 000
	RESURRECTION (HIP HOP)	3	DCJS	0	500 000
	URBAN EVOLUTION	3	DCJS	0	850 000
	SPL AGENCE D ATTRACTIVITE SUD TO	3	DCJS	0	900 000
	KOSMOPOLITE	3	DCJS	0	500 000
	DIX VERS CITES	3	DCJS	0	250 000
	COLLEGE FRANCIS CARCO-KOUTIO	3	DCJS	0	159 000
	COMMUNE DE THIO	3	DCJS	0	1 420 000
	KAORI BLEU	3	DCJS	0	250 000
	CINEMA D'ICI ET D'AILLEURS	3	DCJS	0	3 576 000
	CALEDO-FOLIES LES INCOMPRESSIBLE	3	DCJS	0	600 000
	MOEBIUS DANSE	3	DCJS	0	3 100 000
	CRUNC	3	DCJS	0	800 000
	Programme 14-CULTURE			105 411 298	94 750 344
15-SPC	GRPT EMPLOYEURS SPORT ET LOISIRS	3	DCJS	7 500 000	7 500 000
	AIDES AUX SPORTIFS - CONTRIBUTION EXCEPTIONNELLE	3	DCJS	6 150 000	6 875 000
	SIVM SUD DE LA FOA	3	DCJS	6 000 000	6 000 000
	COMITE TERR OLYMPIQUE ET SPORTIF	3	DCJS	5 500 000	5 500 000
	AS PTT-NOUMEA	3	DCJS	5 198 746	1 800 000
	UNION NATIONALE DU SPORT SCOLAIR	3	DCJS	5 000 000	0
	LIGUE CALEDONIENNE DE TENNIS	3	DCJS	3 500 000	2 500 000
	COMITE PROVINCIAL OLYMPIQUE ET S	3	DCJS	3 500 000	0
	ASSOCIATION SPORTIVE OLYMPIQUE D	3	DCJS	3 292 000	3 932 000
	ASSOCIATION SPORTIVE DE MAGENTA	3	DCJS	2 681 500	3 040 000
	COMITE PROVINCIAL FOOTBALL SUD	3	DCJS	1 800 000	1 500 000
	COMITE REGIONAL DE CYCLISME	3	DCJS	1 800 000	800 000
	ASSOCIATION SPORTIVE DU 6EME KM	3	DCJS	1 621 000	1 511 000
	ASSOCIATION SPORTIVE DE RIVIERE	3	DCJS	1 500 000	0
	CERCLE DES NAGEURS CALEDONIENS	3	DCJS	1 100 000	980 000
	KARATE KYOKUSHIN NOUMEA	3	DCJS	1 040 000	0
	CPS DE SPORT ADAPTE ET HANDISPOR	3	DCJS	950 000	670 000
	AS DU MONT DORE	3	DCJS	894 200	659 100
	COMITE VOLLEY-BALL PS	3	DCJS	800 000	800 000
	CERCLE NAUTIQUE CALEDONIEN	3	DCJS	800 000	3 500 000
	COMITE PROVINCIAL D EQUITATION-S	3	DCJS	800 000	750 000
	JEUNESSE SPORTIVE VALLEE DU TIR	3	DCJS	770 000	760 000
	TRACK NC	3	DCJS	730 000	378 044

Prog	Beneficiaire	FONCT	DIR	CA 2023	CA 2022
	MONT-DORE RING	3	DCJS	719 742	729 742
	UNION RUGBY CLUB DE DUMBEA	3	DCJS	671 000	441 500
	VTT PASSION CALEDONIE	3	DCJS	650 000	350 000
	DUMBEA FOOTBALL CLUB	3	DCJS	622 000	500 000
	ASSOCIATION SPORTIVE DUMBEA BASK	3	DCJS	620 000	595 000
	ASSOCIATION SPORTIVE ET CULTUREL	3	DCJS	620 000	0
	COMITE DE PROVINCE SUD DE NC DE	3	DCJS	600 000	0
	CLUB HIPPIQUE LA CRAVACHE MTDORE	3	DCJS	560 000	370 000
	DUMBEA NATATION	3	DCJS	550 000	520 000
	COMITE PROVINCIAL SUD D ATHLETIS	3	DCJS	550 000	300 000
	CENTRAL SPORT SINOJ	3	DCJS	550 000	280 000
	COMITE PS TENNIS DE TABLE	3	DCJS	550 000	525 000
	ASSOCIATION DES CAVALIERS DE DUM	3	DCJS	540 000	0
	VELOCE CLUB CALEDONIEN	3	DCJS	530 000	380 000
	COMITE DE CRICKET DE LA PSUD	3	DCJS	500 000	500 000
	COMITE DE CYCLISME PROVINCE SUD	3	DCJS	500 000	500 000
	ASSOCIATION SPORTIVE TIGA FOOTBA	3	DCJS	500 000	463 800
	COMITE DE PROVINCE SUD HANDBALL	3	DCJS	500 000	480 000
	ASSOCIATION DE CONCOURS DU KATO	3	DCJS	500 000	0
	ASSOCIATION HIPPIQUE LA GOURMETT	3	DCJS	440 000	0
	ASSOCIATION SPORTIVE DE KARTING	3	DCJS	430 000	0
	ASSOCIATION SPORTIVE ACADEMY FEM	3	DCJS	400 000	350 000
	UNION DES TRAILERS DE NOUVELLE C	3	DCJS	400 000	250 000
	ASS SOLIDARITE HANDICAPES	3	DCJS	400 000	0
	YU GEN DOJO	3	DCJS	400 000	50 000
	UNION SPORTIVE CALEDONIENNE	3	DCJS	400 000	380 000
	ASSOCIATION SPORTIVE DE KUNIE	3	DCJS	400 000	950 000
	ASS KARATE D'AUTEUIL	3	DCJS	395 600	411 200
	L'ETRIER DE NOUMEA	3	DCJS	380 000	380 000
	ASS SPORTIVE UNIVERSITAIRE DE NC	3	DCJS	360 000	380 000
	ASS AUTOMOBILE DE RUNS ET SLALOM	3	DCJS	350 000	180 000
	CATAMARAN CLUB DE NOUMEA	3	DCJS	340 000	285 600
	ASSOCIATION SPORTIVE TRIATHLON M	3	DCJS	340 000	200 000
	CERCLE DES TRIATHLETES DE NC	3	DCJS	340 000	410 000
	JUDO CLUB MONT-DORE	3	DCJS	335 000	335 000
	COMITE BADMINTON PS NC	3	DCJS	330 000	230 000
	PAITA FOOTBALL CLUB	3	DCJS	320 000	335 300
	VIKINGS 988	3	DCJS	320 000	0
	AS PAITA VOLLEY-BALL	3	DCJS	320 000	0
	RUGBY CLUB CALEDONIEN	3	DCJS	317 500	0
	FLAMBOYANT GYM CLUB	3	DCJS	311 000	260 000
	LIGUE DE RUGBY DE NC	3	DCJS	300 000	300 000
	COMITE D ORGANISATION MARATHON I	3	DCJS	300 000	300 000
	HANDI CLUB CALEDONIEN	3	DCJS	300 000	280 000
	AS DE DUMBEA HAND BALL	3	DCJS	286 000	300 000
	ASS DU JUDO CLUB DE DUMBEA	3	DCJS	279 800	299 600
	CLUB JEUNESSE INDONESIENNE	3	DCJS	270 000	270 000
	JUDO CLUB CALEDONIEN	3	DCJS	270 000	239 600
	L OXER ASSOCIATION SPORTIVE DES	3	DCJS	270 000	0
	COMPAGNIE D'ARC DE NOUMEA	3	DCJS	265 549	285 549
	CLUB ATHLETIQUE JULES GARNIER	3	DCJS	260 000	280 000
	COMIT PROV SUD FED FRANCAISE MON	3	DCJS	250 000	275 000
	ASSOCIATION DU GOLF CLUB DE DUMB	3	DCJS	250 000	320 000
	AS COMMUNALE DE BOULOUPARIS	3	DCJS	246 000	206 000
	RENBUKAN KARATE NC	3	DCJS	244 415	244 415
	ESPOIR SPORTIF DE NOUMEA	3	DCJS	242 500	241 000
	TAEKWONDO YOON MOO KWAN BOURAIL	3	DCJS	242 079	229 239
	OMNISPORT CLUB DE HMELECK	3	DCJS	232 900	169 900
	CENTRE VOVINAM VO DAO NC	3	DCJS	230 000	140 000
	F C FERRAND	3	DCJS	230 000	0
	ASSOCIATION CYCLISTE DUMBEA	3	DCJS	230 000	0
	LE PETIT TRAIN SECTION RUGBY PAI	3	DCJS	230 000	0
	COMITE PROVINCIAL SUD DE TIR A L	3	DCJS	225 000	225 000
	ATHLETIC CLUB ESPOIR DE BOULARI	3	DCJS	220 000	175 200

Prog	Beneficiaire	FONCT	DIR	CA 2023	CA 2022
	BADMINTON CLUB DE PAITA	3	DCJS	220 000	0
	MONT-DORE GYM	3	DCJS	220 000	0
	CLUB D ESCALADE LE GECKO CLUB	3	DCJS	220 000	220 000
	RUGBY CLUB MONT-DORE	3	DCJS	220 000	325 000
	CLUB D ECHECS LE ROC PAITA - MON	3	DCJS	220 000	0
	LES ARCHERS DE PAITA	3	DCJS	220 000	0
	TENNIS CLUB DU MONT-DORE	3	DCJS	220 000	220 000
	BUSHIDO JUDO CLUB	3	DCJS	214 319	214 319
	HBB CMO LA FOA	3	DCJS	214 000	0
	AMICALE JEUNES ILES AUSTRALES TR	3	DCJS	211 000	0
	BADMINTON CLUB DE DUMBEA	3	DCJS	210 000	230 000
	CLUB ATHLETIQUE DE SAINT-LOUIS	3	DCJS	200 000	0
	JEUNESSE SPORTIVE MONT-DORE	3	DCJS	200 000	0
	ASSOCIATION SPORTIVE DE LOSSI	3	DCJS	200 000	200 000
	MONT-DORE SHELL VA'A	3	DCJS	200 000	320 000
	COMITE PROVINCIAL SUD DE PETANQU	3	DCJS	200 000	200 000
	MOTO CLUB POYA NEPOUI	3	DCJS	200 000	0
	L'ECOLE CALEDONIENNE DU VELO	3	DCJS	200 000	220 000
	ASSOCIATION SPORTIVE LA NEO-CALE	3	DCJS	200 000	120 000
	ASSOCIATION CLUB DE FUTSAL GAYUL	3	DCJS	200 000	0
	LE CLUB DES NAIADES DE NOUMEA	3	DCJS	200 000	200 000
	NOUMEA JUDO CLUB	3	DCJS	200 000	200 000
	LIGUE CALEDONIENNE DE VOLLEY-BAL	3	DCJS	200 000	0
	ASSOCIATION SPORTIVE DU GOLF DE	3	DCJS	200 000	0
	CLUB D ECHECS DE NOUMEA	3	DCJS	200 000	200 000
	SOCIETE DES REGATES CALEDONIENNE	3	DCJS	200 000	660 000
	MOTO CLUB DE PAITA NOUVELLE-CALE	3	DCJS	200 000	0
	SPORTEAM NC	3	DCJS	200 000	0
	SPORTING CLUB OMNISPORT DES QUAR	3	DCJS	200 000	200 000
	DUMBEA ARCHERIE CLUB	3	DCJS	200 000	0
	ROLLING CLUB DUMBEA	3	DCJS	180 000	0
	LE BOXING CLUB DU MONT-DORE	3	DCJS	180 000	200 000
	SHITO-RYU KARATEDO NC	3	DCJS	180 000	180 000
	PAITA TENNIS DE TABLE	3	DCJS	167 000	102 000
	DUMBEA SQUASH CLUB	3	DCJS	160 000	140 000
	ACADEMIE DES SPORTS	3	DCJS	160 000	160 000
	CLUB TENNIS DE TABLE MONT-DORE	3	DCJS	160 000	140 000
	INSTITUT HALTEROPHILIE MONT-DORE	3	DCJS	150 000	120 000
	DUMBEA ESCALADE	3	DCJS	150 000	120 000
	MOTO CROSS CLUB DE BOULOUPARIS	3	DCJS	150 000	0
	AS KARTING PERFORMANCE CLUB CAL	3	DCJS	150 000	90 000
	PCDUMBEA	3	DCJS	150 000	200 000
	LA LIGUE D ECHECS DE NOUVELLE-CA	3	DCJS	150 000	0
	SPORTING CLUB DE PAITA	3	DCJS	150 000	0
	CLUB BADMINTON LOISIR CMO LA FOA	3	DCJS	150 000	0
	ASS DOJO D AIKIDO DE NOUMEA	3	DCJS	150 000	144 500
	ASSOCIATION DE VOL LIBRE DE NOUV	3	DCJS	140 000	0
	SAKURA DOJO	3	DCJS	140 000	130 000
	PLONGEURS OCEAN PACIFIQUE	3	DCJS	140 000	140 000
	ASSOCIATION TERRITORIALE D EQUIT	3	DCJS	130 000	0
	TOKON JUDO CLUB	3	DCJS	130 000	150 000
	LIGUE REGIONALE DE TIR DE NOUVEL	3	DCJS	125 000	0
	ASSOCIATION DES SPORTS EXTREMES	3	DCJS	120 000	0
	LES DAUPHINS DE LA FOA	3	DCJS	120 000	0
	ECOLE DE LA VAGUE BLEUE LA FOA	3	DCJS	119 000	119 000
	BELEP FOOT-BALL CLUB	3	DCJS	110 000	80 000
	DUMBEA CLUB D ECHECS	3	DCJS	110 000	0
	KARATE CMO LA FOA	3	DCJS	110 000	115 000
	TENNIS CLUB D AUTEUIL	3	DCJS	100 000	0
	WILDBARZ SW	3	DCJS	100 000	0
	TERRAVENTURE	3	DCJS	100 000	80 000
	NOUMEA ESCALADE	3	DCJS	100 000	70 000
	COMITE PROVINCIAL SUD D'AIKIDO	3	DCJS	100 000	300 000
	ASSOCIATION RAIDS LA PISTE	3	DCJS	100 000	100 000

Prog	Beneficiaire	FONCT	DIR	CA 2023	CA 2022
	COMITE PROVINCIAL SUD DE BASEBAL	3	DCJS	100 000	250 000
	COMITE PROVINCIAL-SUD DES MEDAIL	3	DCJS	100 000	0
	WAHOO BOURAILLAIS	3	DCJS	100 000	80 000
	PETANQUE CLUB VALDEK	3	DCJS	100 000	0
	STORM NC	3	DCJS	100 000	0
	ASSOCIATION MWARA CHAA	3	DCJS	100 000	0
	RAVEL SPORT VOLLEY BALL	3	DCJS	100 000	100 000
	META JEUNESSE	3	DCJS	100 000	0
	BARJOTS VOLLEY BALL CMO LA FOA	3	DCJS	90 000	60 000
	A. S. K RUGBY ASSO SPORTIVE KUNIE	3	DCJS	90 000	80 000
	BOURAIL GUN CLUB	3	DCJS	80 000	80 000
	ENTENTE SPORTIVE OUVEA	3	DCJS	80 000	0
	WABAY SPORT DE NOUMEA NC	3	DCJS	80 000	0
	NOUMEA PACIFIQUE	3	DCJS	80 000	0
	BARBELL CLUB DUMBEA	3	DCJS	80 000	0
	CERCLE BUSHIDO CALEDONIEN	3	DCJS	80 000	80 000
	ASS SPORT CULTUR-L'ILE Ô ESSENCE	3	DCJS	70 000	70 000
	RANDOCYCL NC CO	3	DCJS	70 000	0
	L ASSOCIATION ACROYOGA NOUVELLE-	3	DCJS	70 000	0
	ASSOCIATION SQUASH PLAISANCE	3	DCJS	60 000	60 000
	TENNIS DE TABLE CMO LA FOA	3	DCJS	60 000	0
	DUMBEA PETANQUE	3	DCJS	60 000	80 000
	ASSOCIATION SPORTIVE JEUNESSE ES	3	DCJS	60 000	0
	NANBUKAN KENDOJO NOUVELLE-CALEDONIE	3	DCJS	60 000	0
	ASS CALEDO DE KENDO ET IAIDO	3	DCJS	60 000	60 000
	KARATE CLUB CALEDONIEN	3	DCJS	60 000	40 000
	NEWCAL RIDE	3	DCJS	60 000	60 000
	SYSTEMA NOUVELLE-CALEDONIE SNC	3	DCJS	50 000	60 000
	TENNIS CLUB DU RECEIVING	3	DCJS	50 000	0
	ASS KEN SHIN DOJO	3	DCJS	40 000	40 000
	VALENTIN HAUY	3	DCJS	0	150 000
	TENNIS CLUB DE PAITA	3	DCJS	0	200 000
	SUN MOO KWAN DOJANG	3	DCJS	0	102 750
	DROIT AU VELO NOUVELLE CALEDONIE	3	DCJS	0	150 000
	TIR 3D DE PAITA	3	DCJS	0	30 000
	ASS TERR D EQUITAT° WESTERN NC	3	DCJS	0	140 000
	ASSOCIATION CALEDONIENNE DE PLAN	3	DCJS	0	240 000
	NEW CALEDONIA KYUDO ASSOCIATION	3	DCJS	0	40 000
	LES SHARKS	3	DCJS	0	200 000
	COMITE SPORTIF DE BOURAIL	3	DCJS	0	960 000
	AS SATO	3	DCJS	0	60 000
	KAJU-PAITA	3	DCJS	0	190 000
	ASSOCIATION SPORTS URBAINS NOUVE	3	DCJS	0	60 000
	ASS DE CONCOURS DU KATO	3	DCJS	0	300 000
	COMITE REG DE KARATE & DISCIPLIN	3	DCJS	0	400 000
	ENTENTE BOULISTE CMO LA FOA	3	DCJS	0	160 000
	STE SPORTIVE INDEPENDANTE	3	DCJS	0	200 000
	ASS DES CAVALIERS DE DUMBEA	3	DCJS	0	320 000
	CMO LA FOA APNEE	3	DCJS	0	60 000
	ONE 2 FIT NEW CALEDONIE	3	DCJS	0	60 000
	TENNIS CLUB D'AUTEUIL	3	DCJS	0	220 000
	ONEYDY SPORT	3	DCJS	0	60 000
	CMO LAFOA FUTSAL	3	DCJS	0	60 000
	OXER ASSOCIATION SPORTIVE DES CA	3	DCJS	0	266 400
	AS AUTOMOBILE DE NC	3	DCJS	0	460 000
	KARATE CLUB DE PAITA	3	DCJS	0	215 000
	ASS SPORTIVE ET CULTUREL GAICA	3	DCJS	0	400 000
	ASSO OMNI-SPORT UNION DE YATE	3	DCJS	0	200 000
	CTE PROV OLYMPIQUE & SPORTIF SUD	3	DCJS	0	6 000 000
	PALA DALIK L ECHO DU RECIF	3	DCJS	0	100 000
	MARCHE POUR NOTRE DAME	3	DCJS	0	300 000
	AS LAGON	3	DCJS	0	120 000
	ASS CYCLISTE DUMBEA	3	DCJS	0	220 000
	PENCAK SILAT-MERPATI PUTIH DUMBE	3	DCJS	0	60 000

Prog	Beneficiaire	FONCT	DIR	CA 2023	CA 2022
	SPORTS ET CULTURE KHMERS DE NOUV	3	DCJS	0	50 000
	KAYAK CLUB NOUMEA	3	DCJS	0	130 000
	BYAKUREN DOJO	3	DCJS	0	60 000
	KWINGNII ESPOIR	3	DCJS	0	220 000
	SUN MOO KWAN KAMERE	3	DCJS	0	80 000
	RACING CLUB DE OUITCHAMBO	3	DCJS	0	140 000
	TAE KWON DO BOULOUPARIS	3	DCJS	0	100 000
	RACING CLUB DE PAITA PETANQUE	3	DCJS	0	140 000
	LES VELOS DU COEUR	3	DCJS	0	400 000
	BIG BANANAS SURF CLUB	3	DCJS	0	432 200
	TENNIS CLUB DE LA FOA CMO	3	DCJS	0	100 000
	RANDOCYCL NC ET CO	3	DCJS	0	70 000
	AS DU GOLF DE TINA	3	DCJS	0	200 000
	CONVERGENCE	3	DCJS	0	140 000
	TENNIS CLUB MONT COFFYN	3	DCJS	0	270 000
	AIKIDO CLUB DE DUMBEA	3	DCJS	0	130 000
	TENNIS DE TABLE DE DUMBEA	3	DCJS	0	60 000
	RIFLE SHOOTING CLUB	3	DCJS	0	60 000
	THIO SPORTS	3	DCJS	0	260 000
	FC FERRAND	3	DCJS	0	150 000
	AS DE RIVIERE SALEE	3	DCJS	0	1 000 000
	ASS HIPPIQUE LA GOURMETTE	3	DCJS	0	420 000
	COMITE PROVINCIAL SUD DE TENNIS	3	DCJS	0	650 000
	AMICALE JEUNES ILES AUSTRALES	3	DCJS	0	170 000
	UNION NATIONALE SPORT SCOLAIRE	3	DCJS	0	5 000 000
	BOURAIL JUDO CLUB	3	DCJS	0	159 092
	COMITE PS DE NC DE BASKET BALL	3	DCJS	0	450 000
	AMICALE PAYS BASQUE ET SUD OUEST	3	DCJS	0	80 000
	COMITE PS MEDAILLES JEUNESSE	3	DCJS	0	100 000
	ARCHERS DE PAITA	3	DCJS	0	220 000
	VOL LIBRE NC	3	DCJS	0	140 000
	MONT DORE GYM	3	DCJS	0	200 000
	JEUNESSE SPORTIVE OUVEA	3	DCJS	0	180 000
	MONT-DORE BASKET CLUB	3	DCJS	0	327 000
	ZANSHIN DOJO NOUVELLE-CALEDONIE	3	DCJS	0	90 000
	CLUB SPORTIF & ARTISTIQUE NC	3	DCJS	0	130 000
	AS DE KARTING CALEDONIEN	3	DCJS	0	210 000
	DEEP BLUE	3	DCJS	0	60 000
	GOLF CLUB DE LA OUENGHI	3	DCJS	0	200 000
	Programme 15-SPORTS			100 773 850	100 050 050
16-5-EL	ASS CALEDONIENNE ANIM ET FORMAT°	3	DCJS	42 252 850	35 118 450
	LES VILLAGES DE MAGENTA	3	DCJS	37 660 500	28 545 150
	SCOUTS DE NOUVELLE-CALEDONIE	3	DCJS	33 223 500	28 542 000
	FEDERATION DES OEUVRES LAIQUES	3	DCJS	28 389 850	29 151 950
	PERI SCOLAIRE ET ANIMATION AUTOU	3	DCJS	23 112 550	18 456 800
	ECOLE DE SPORTS ET DE LOISIRS	3	DCJS	10 405 650	8 237 900
	ASSO PIROGUIERS DU MONT DORE	3	DCJS	8 086 000	6 019 400
	ASS PR LA SAUVEGARDE ENFANCE ET	3	DCJS	7 229 600	6 219 800
	SPORT EVEIL ATTITUDE SEA	3	DCJS	6 207 050	4 509 200
	DAOVI D AILLEURS ON VIENT D ICI	3	DCJS	5 538 750	5 421 600
	ASSOCIATION PREVENTION MEDIATION	3	DCJS	2 603 500	2 103 900
	LA TRIBU DES VACANCIERS	3	DCJS	2 491 150	738 900
	SCOUTS ET GUIDES DE NC	3	DCJS	2 334 150	1 799 130
	PORT MOSELLE LOISIRS	3	DCJS	1 598 700	1 346 400
	ETHNIC MUSIC ESPOIR	3	DCJS	1 433 700	1 632 150
	CENTRE SOCIO-CULTUREL DE LA FOA	3	DCJS	1 197 950	554 000
	ASSOCIATION ENFANCE ET JEUNESSE	3	DCJS	1 170 400	0
	ASSOCIATION JEUNESSE EN COULEUR	3	DCJS	1 139 500	568 000
	ORGANISATION CVL	3	DCJS	776 000	304 000
	POXANU AYU KAAMO	3	DCJS	496 000	0
	DFY LOISIRS	3	DCJS	400 000	407 000
	LYCEE POLYVALENT JULES GARNIER	3	DCJS	200 000	0
	TEMPS LIBRE	3	DCJS	182 700	211 050
	COLLEGE JEAN MARIOTTI	3	DCJS	150 000	100 000

Prog	Beneficiaire	FONCT	DIR	CA 2023	CA 2022
	DO KAMO CLEAN	3	DCJS	120 000	0
	LYCEE DICK UKEIWE	3	DCJS	100 000	0
	COLLEGE PORTES DE FER	3	DCJS	30 000	0
	OCCE ECOLE EDMOND DESBROSSE	3	DCJS	20 000	0
	LE BANIAN	3	DCJS	0	101 600
	ASSOCIATION LOISIRS JEUNESSES 2	3	DCJS	0	175 500
	ASSOCIATION DU PERSONNEL DU CHT	3	DCJS	0	1 121 500
	APE ECOLE JEAN OUNOU COTTIN	3	DCJS	0	49 000
	CENTRE INFORMATION JEUNESSE NC	3	DCJS	0	1 000 000
	DDEC- LYCEE PRO JEAN XXIII	3	DCJS	0	172 000
	Programme 16-JEUNESSE			218 550 050	182 606 380
19-MED	L ACCUEIL	5	DASS	152 000 000	0
	ASS D'ENTRAIDE SOCIALE BETHANIE	5	DASS	73 000 000	70 000 000
	INSTANCE DE COORDINAT GERONTOLOG	5	DASS	35 000 000	35 000 000
	ACSMS - LE REFUGE	5	DASS	21 000 000	15 000 000
	REINTEG ANC PRISONN DS STE ACC	5	DASS	19 500 000	19 500 000
	ADAVI	5	DASS	13 000 000	6 000 000
	STE ST VINCENT DE PAUL -LOUISE D	5	DASS	9 000 000	4 500 000
	ASS CALEDONIENNE AIDE PERS AGEES	5	DASS	9 000 000	11 000 000
	ASS SOUTIEN ENFANT & ADO DEFICIE	5	DASS	7 800 000	8 800 000
	AMICALE DES PERSONNES AGEES DU F	5	DASS	5 800 000	5 800 000
	CENTRE DE RETRAITE LA FOA FONDAT	5	DASS	5 000 000	0
	ASS POUR LA SURDITE	5	DASS	5 000 000	10 000 000
	SECOURS CATHOLIQUE DELEGATION NC	5	DASS	5 000 000	1 000 000
	MAISON DE L'ETUDIANT DE LA NC	5	DASS	4 000 000	0
	LA CROIX ROUGE DE NC	5	DASS	4 000 000	0
	AU SERVICE DE NOS RETRAITES	5	DASS	4 000 000	4 000 000
	BANQUE ALIMENTAIRE DE NC	5	DASS	4 000 000	0
	CTRE COMM ACTION SOCIALE NOUMEA	5	DASS	2 136 154	0
	ASSOCIATION DES FILS D ARGENT	5	DASS	2 000 000	1 900 000
	APE MATERNELLE DE BOULOUPARIS	5	DASS	1 507 000	0
	CROIX ROUGE PETITE ENFANCE	5	DASS	1 500 000	1 500 000
	ASS DES PARENTS D ENFANTS HANDIC	5	DASS	1 500 000	1 500 000
	ASSOCIATION ECOLE DE LA REUSSITE	5	DASS	1 000 000	0
	COLLECTIF HANDICAPS	5	DASS	800 000	400 000
	U° AMIS FAMIL MALADES HANDI NC	5	DASS	500 000	500 000
	AUTISM ESPOIR NC	5	DASS	300 000	0
	FSE JULES GARNIER	5	DASS	203 845	0
	UNION DES PROFESSIONNELS PETITE	5	DASS	200 000	200 000
	RENC SOUTIEN AIDE P AGEES / HAND	5	DASS	120 000	120 000
	ASS FRANCE ALZHEIMER NC	5	DASS	100 000	100 000
	ASS D AIDE AUX PERSONNES AGEES D	5	DASS	100 000	100 000
	MOUVEMENT POUR UNE CALEDONIE INC	5	DASS	100 000	0
	HANDIJOB ASS POUR AIDE INCLUSION	5	DASS	100 000	0
	AGE D OR	5	DASS	100 000	100 000
	CCAS COMMUNE DU MONT-DORE	5	DASS	80 550	166 908
	LES MANGUIERS	5	DASS	0	62 800 000
	DEPOTAGE ET MANUTENTION DE NOUME	5	DASS	0	250 000
	HANDIJOB	5	DASS	0	100 000
	CAISSE DES ECOLES VILLE NOUMEA	5	DASS	0	198 000
	CTRE RETRAITE LA FOA FONDATION K	5	DASS	0	5 000 000
	LES BOIS NOIRS	5	DASS	0	9 000 000
	ASS DES PERSONNES AGEES ET HANDI	5	DASS	0	800 000
	ASSOCIATION DE COOPERATION SOCIA	5	DASS	0	3 000 000
	ASSOCIATION DES PERS AGEES ET	5	DASS	0	100 000
	L'ACCUEIL	5	DASS	0	83 500 000
	CCAS DE DUMBEA	5	DASS	0	385 863
	CCAS VILLE DE NOUMEA	5	DASS	0	5 335 115
	Programme 19-MEDICO-SOCIAL			388 447 549	367 655 886
20-SAI	ASS MED LUTTE IVRESSE PUB MANIF	4	DASS	3 354 047	4 816 912
	NAITRE EN NOUVELLE-CALEDONIE	4	DASS	1 100 000	1 000 000
	INSTITUT PASTEUR	4	DASS	1 000 000	1 000 000
	AIDE VOLONT. EVACUES CALEDONIENS	4	DASS	1 000 000	1 000 000
	MAFU O TE MANAVA OFA WF-NC	4	DASS	800 000	0

Prog	Beneficiaire	FONCT	DIR	CA 2023	CA 2022
	CROIX-ROUGE FRANCAISE DELEGATION	4	DASS	500 000	400 000
	SOLIDARITE SIDA	4	DASS	450 000	350 000
	COMITE POUR LA PROMOTION DE LA S	4	DASS	450 000	400 000
	COMITE NC-LIGUE CONTRE LE CANCER	4	DASS	400 000	0
	ASS DES DIABETIQUES DE NC	4	DASS	250 000	200 000
	RESEAU SUR L'INSUFFISANCE RENALE	4	DASS	200 000	0
	LES MAMANS ROSES	4	DASS	200 000	100 000
	HIPPOCAMPE	4	DASS	200 000	120 000
	ASS FORMATION ET RECHERCHE MEDIC	4	DASS	200 000	0
	NOS BEBES KANGOUROUS	4	DASS	100 000	100 000
	AU JARDIN DES PARENTS	4	DASS	100 000	100 000
	DYS NC	4	DASS	100 000	0
	CALED SOUTIEN MALADES DU CANCER	4	DASS	100 000	200 000
	SOS ALLAITEMENT	4	DASS	100 000	50 000
	ASS DONNEUR DE SANG BENEVOLES NC	4	DASS	100 000	100 000
	ASS QUALITE DE VIE PATIENTS NC	4	DASS	100 000	0
	ASSOCIATION EMERAUDE	4	DASS	50 000	50 000
	PETITES ETOILES DU LAGON	4	DASS	50 000	50 000
	LIGUE NATIONALE CONTRE LE CANCER	4	DASS	0	300 000
Programme 20-SANTE PUBLIQUE				10 904 047	10 336 912
25-ENV	SAEM SEM MWE ARA	7	DAEM	114 000 000	107 000 000
	CENTRE D INITIATION A L ENVIRONN	7	DDDT	17 500 000	21 450 000
	AQUARIUM DE NOUMEA ET DE LA PROV	7	DDDT	10 735 700	0
	SIVM SUD DE LA FOA	7	DDDT	9 104 803	19 715 542
	FED FAUNE ET CHASSE DE NC	7	DDDT	7 000 000	7 000 000
	MAIRIE DE NOUMEA	7	DDDT	6 472 000	0
	UNIVERSITE DE NOUVELLE-CALEDONIE	7	DDDT	6 000 000	3 730 000
	AGROFORESTIERS ENGAGES POUR DES	7	DDDT	5 800 000	1 711 800
	COMITE DE GESTION ZONE COTIERE O	7	DDDT	5 500 000	0
	CALEDOCLEAN	7	DDDT	5 200 000	5 200 000
	EDEMIA	7	DDDT	5 000 000	5 000 000
	SCAL-AIR ASS SURVEILLANCE CALEDO	7	DDDT	4 750 000	5 000 000
	SYNDICAT INTERCOMMUNAL DU GRAND	7	DDDT	4 659 586	4 709 234
	MUSEUM NATIONAL D HISTOIRE NATUR	7	DDDT	4 000 000	0
	BWARA TORTUES MARINES	7	DDDT	3 500 000	2 500 000
	SYMBIOSE ASS ENSEIGNANTS SCIENCE	7	DDDT	3 500 000	3 500 000
	INSTITUT DE RECHERCHE POUR LE DE	7	DDDT	3 000 000	0
	CHAMBRE DE COMMERCE ET D INDUSTR	7	DDDT	2 875 000	730 000
	FONDS MONDIAL NATURE FRANCE WWF	7	DDDT	2 000 000	0
	BIRD CONSERVATION NEW CALEDONIA	7	DDDT	1 941 000	1 500 000
	SUBV. COLLEGES & LYCEES POUR LES AIRES DE GESTION EDUC	7	DDDT	1 870 000	2 600 000
	DUMBEA RIVIERE VIVANTE	7	DDDT	1 812 000	1 306 616
	SOS MANGROVES NC	7	DDDT	1 500 000	1 500 000
	BLUEGREEN PRODUCTION NC	7	DDDT	1 426 113	1 378 000
	PALA DALIK L ECHO DU RECIF	7	DDDT	1 300 000	1 300 000
	GRPT TECHN VETERINAIRE DE NC	7	DDDT	1 000 000	0
	AGENCE NEO-CALEDONIENNE DE LA BI	7	DDDT	990 000	0
	HOLCIM SA	7	DDDT	893 000	0
	SYNERGIE	7	DDDT	817 600	720 800
	OPERATION CETACES	7	DDDT	800 000	500 000
	PROJET A LIES A L'EDUCATION AU DEVELOPPEMENT DURABLE	7	DDDT	605 000	485 000
	LYCEE PETRO ATTITI	7	DDDT	600 000	0
	INSTITUT AGRONOMIQUE NEO-CALEDON	7	DDDT	500 000	0
	COMITE DE GESTION LOCAL ILE DES	7	DDDT	400 000	400 000
	LYCEE POLYVALENT JULES GARNIER	7	DDDT	400 000	0
	COLLEGE JEAN MARIOTTI	7	DDDT	380 000	325 000
	ASS RESTAURATION CORAIL HYGIENE	7	DDDT	300 000	0
	LYCEE POLYVALENT DU MONT-DORE	7	DDDT	300 000	520 000
	SOCIETE MYCOLOGIQUE DE NOUVELLE-	7	DDDT	300 000	300 000
	ASSOCIATION MIEUX VIVRE A KAMERE	7	DDDT	300 000	0
	FORET SECHE MONT VENUS	7	DDDT	300 000	300 000
	VIES D O DOUCE	7	DDDT	300 000	300 000
	NOE	7	DDDT	300 000	200 000
	OCCE ECOLE MARIE COURTOT	7	DDDT	300 000	300 000

Prog	Beneficiaire	FONCT	DIR	CA 2023	CA 2022
	COLLEGE JEAN FAYARD	7	DDDT	290 000	0
	ALLIANCE SCOLAIRE DE L EGLISE EV	7	DDDT	260 000	0
	COLLEGE DE NORMANDIE	7	DDDT	212 000	0
	KWIN MARAA	7	DDDT	200 000	150 000
	COMITE DE GESTION LOCAL ILE OUEN	7	DDDT	200 000	100 000
	COLLEGE GEORGES BAUDOUX	7	DDDT	200 000	0
	OCCE ECOLE SERGE LAIGLE	7	DDDT	200 000	0
	COLLEGE DE YATE	7	DDDT	190 000	129 000
	COLLEGE DE PLUM	7	DDDT	184 850	50 000
	VALORGA	7	DDDT	180 455	0
	COLLEGE EDMEE VARIN	7	DDDT	150 000	500 000
	LYCEE PROFESSIONNEL COMMERCIAL E	7	DDDT	110 000	300 000
	COLLEGE LOUISE MICHEL PAITA SUD	7	DDDT	108 000	0
	MAIRIE DE THIO	7	DDDT	100 000	0
	MAIRIE DE SARRAMEA	7	DDDT	100 000	0
	OCCE ECOLE EDMOND DESBROSSE	7	DDDT	100 000	0
	MAIRIE DE LA FOA	7	DDDT	100 000	0
	MAIRIE DE BOURAIL	7	DDDT	100 000	0
	LYCEE LA PEROUSE	7	DDDT	95 000	300 000
	OCCE ECOLE FRANCOIS GRISCELLI	7	DDDT	44 000	0
	DDEC-CGE SACRE COEUR	7	DDDT	0	1 469 362
	COLLEGE DUMBEA SUR MER 1	7	DDDT	0	350 000
	LYCEE DICK UKEIWE	7	DDDT	0	1 100 000
	COLLEGE DE THIO - LA COLLINE	7	DDDT	0	300 000
	COLEO	7	DDDT	0	1 704 540
	MOCAMANA L'ESPRIT NATURE	7	DDDT	0	2 000 000
	COLLEGE D'APOGOTI	7	DDDT	0	525 000
	COMMUNE DE NOUMEA	7	DDDT	0	1 434 000
	CONSERVATOIRE D ESPACES NATURELS	7	DDDT	0	3 300 000
	LYCEE JULES GARNIER	7	DDDT	0	400 000
	LINCKS MEDIA	7	DDDT	0	140 000
	COLLEGE DE BOULARI	7	DDDT	0	15 000
	CAP AGRO NC	7	DDDT	0	1 166 400
	Programme 25-ENVIRONNEMENT			243 356 107	216 615 294
29-AM	NOUVELLE-CALÉDONIE	7	DDDT	5 000 000	0
	Programme 29-AMÉNAGEMENT RURAL			5 000 000	0
30-TRA	COMITE NC-LIGUE CONTRE LE CANCER	8	DAEM	950 340	0
	DROIT AU VELO NOUVELLE CALEDONIE	8	DAEM	670 000	0
	LES VELOS DU COEUR	8	DAEM	248 717	0
	LA CROIX ROUGE DE NC	8	DAEM	220 668	0
	Programme 30-TRANSPORT PUBLIC TERRESTRE			2 089 725	0
33-INS	MINISTERE INTERIEUR OUTRE MER	6	DEL	14 400 000	20 820 000
	MISSION D INSERTION DES JEUNES	6	DEL	5 000 000	0
	LA FOA VELA	6	DEL	150 000	0
	Programme 33-INSERTION			19 550 000	20 820 000
35-PEC	PECHEURS PROFESSIONNELS COTIERS	9	DDDT	26 904 617	25 162 850
	GROUPEMENT DES FERMES AQUACOLES	9	DDDT	6 000 000	100 000
	IFREMER	9	DDDT	4 700 000	0
	FPPCPS	9	DDDT	4 500 000	0
	MWA NEXXARA	9	DDDT	200 000	0
	FEDERATION DES PECHEURS PROFESSI	9	DDDT	0	4 500 000
	AQUACULTEURS PRODUCTEURS DE JUVENILES D'HOLOTHURIE	9	DDDT	0	2 800 000
	Programme 35-PECHE ET AQUACULTURE			42 304 617	32 562 850
36-FOI	ASSOCIATION ECOLE DE LA REUSSITE	6	DEL	0	70 750 000
	AIDE A LA FORMATION	6	DDET	0	701 000
	Programme 36-FORMATION			0	71 451 000
37-AGI	CHAMBRE D AGRICULTURE DE NOUVELL	9	DDDT	88 762 133	81 000 000
	RESEAU PRO PR UNE AGRICUL INNOVA	9	DDDT	16 000 000	16 000 000
	AGENCE RURALE	9	DDDT	12 000 000	24 190 270
	UNITE NEO-CALED SELECT RACES EQU	9	DDDT	11 000 000	12 929 000
	FED DES COURSES HIPPIQUES DE NC	9	DDDT	10 000 000	16 400 000
	COMITE FOIRE EXPO AGRICOLE ET AR	9	DDDT	10 000 000	8 500 000
	COMMUNE DU MONT-DORE	9	DDDT	10 000 000	0
	COMITE HIPPIQUE DE BOURAIL	9	DDDT	8 000 000	11 258 930

Prog	Beneficiaire	FONCT	DIR	CA 2023	CA 2022
	STE HIPPIQUE COURSES DE BOULOUPA	9	DDDT	8 000 000	0
	SOCIETE SPORTIVE DE LA NOUVELLE-	9	DDDT	8 000 000	0
	LA SOCIETE DES COURSES HIPPIQUES	9	DDDT	8 000 000	8 339 820
	UPRA BOVINE	9	DDDT	7 000 000	0
	ETABLISSEMENT DE L ELEVAGE DE CE	9	DDDT	5 000 000	0
	NOUVELLE-CALEDONIE	9	DDDT	5 000 000	5 000 000
	BIO CALEDONIA CALED D CERTIF BIO	9	DDDT	4 200 000	7 000 000
	PRODUCTEURS LAITIERS	9	DDDT	2 520 045	5 062 176
	INTERPROFESSION FRUITS ET LEGUME	9	DDDT	2 276 000	1 000 000
	CONSEIL DU CHEVAL DE NOUVELLE-CA	9	DDDT	2 000 000	0
	AIDE A LA LOCATION DE TERRES	9	DDDT	1 574 275	3 694 157
	FEDERATION NATIONALE SYNDICATS E	9	DDDT	1 500 000	0
	UNITE NC PROMO RACE OVIN CAPRIN	9	DDDT	1 000 000	500 000
	UNITE NEO-CAL SELECT PROMO ESP P	9	DDDT	1 000 000	500 000
	UPRA CALEDONIE SELECTION	9	DDDT	1 000 000	1 000 000
	STE PROTECTRICE DES ANIMAUX	9	DDDT	1 000 000	1 000 000
	SUBVENTIONS DE FONCTIONNEMENT AUX ENTREPRISES	9	DDDT	750 000	1 000 000
	COMITE D'ANIMATION DE THIO	9	DDDT	500 000	500 000
	COMITE FETE DES PRODUITS DE YATE	9	DDDT	300 000	0
	SYNDICAT DES ELEVEURS DE LA NOUV	9	DDDT	300 000	0
	COMITE ORGANISATEUR DE FOIRES EX	9	DDDT	300 000	0
	MAIRIE DE MOINDOU	9	DDDT	300 000	0
	LA BANDE A NOUNOU	9	DDDT	250 000	0
	SYNDICAT DES APICULTEURS DE NOUV	9	DDDT	200 000	0
	CLUB CANIN DE DUMBEA	9	DDDT	100 000	0
	GROUPEMENT DES AGRICULTEURS BIOLOGIQUES	9	DDDT	0	12 200 000
	GROUPEMENT DES ELEVEURS DE PETIT	9	DDDT	0	200 000
	UNITE NEO-CALED SELECT ET PROMO	9	DDDT	0	7 000 000
	SYND QUALITE AVICOLE ET CUNICOLE	9	DDDT	0	150 000
	SOCIETE SPORTIVE DE NOUVELLE-CAL	9	DDDT	0	9 401 250
	Programme 37-AGRICULTURE			227 832 453	233 825 603
	SPL AGENCE D ATTRACTIVITE SUD TO	9	DDET	347 600 000	215 040 000
	ASSOCIATION ATOLL	9	DDET	750 000	500 000
	BOURAIL TOURISME	9	DDET	0	8 000 000
	ASSOCIATION LA FOA TOURISME	9	DDET	0	5 360 000
	OFFICE DE TOURISME NOUMEA	9	DDET	0	3 450 000
	CHAMBRE D AGRICULTURE DE NOUVELL	9	DDET	0	119 907
	SYNDICAT DES ACTIVITES NAUTIQUES TOURISTIQUES	9	DDET	0	6 000 000
	TOURISME GRAND SUD	9	DDET	0	12 200 000
	OFFICE DE TOURISME DE THIO	9	DDET	0	7 800 000
	GIE NC TOURISME POINT SUD	9	DDET	0	32 530 000
	Programme 38-TOURISME			348 350 000	290 999 907
	ASS P/ DROIT A L'INITIATIVE ECO	9	DDET	47 680 000	45 000 000
	ASSOCIATION CULTURE ET LOISIRS	9	SGPS	36 000 000	36 000 000
	INITIATIVE NOUVELLE-CALEDONIE	9	DDET	30 860 000	15 700 000
	DUMBEA COMMUNICATION	9	SGPS	30 000 000	20 000 000
	AGENCE DE DEVELOPPEMENT ECONOMIQ	9	DDDT	16 000 000	28 000 000
	CAP AGRO NC	9	DDET	7 200 000	8 000 000
	CLUSTER MARITIME NOUVELLE-CALEDO	9	DDET	5 000 000	4 000 000
			DSIN	0	1 000 000
	ACOTRED PACIFIQUE	9	DDET	4 800 000	0
	OPEN ORGANISATION PROFESSIONNEL	9	DDET	4 500 000	0
	SYNERGIE	9	DDET	4 000 000	4 000 000
	AVENIR EXPORT	9	DDET	4 000 000	4 000 000
	CHAMBRE DE METIERS ET DE L ARTIS	9	DDET	4 000 000	0
	NATIV NC	9	DDET	3 200 000	4 800 000
	AMD ASSOCIATION MAINTENANCE DURA	9	DDET	3 200 000	4 000 000
	CLUSTER ECOCONSTRUCTION	9	DDET	3 200 000	4 000 000
	LES EDITIONS POPULAIRES	9	SGPS	2 500 000	5 000 000
	FEDERATION CALEDONIENNE DES ENTR	9	DDET	2 500 000	0
	FRENCH TECH NOUVELLE-CALEDONIE	9	DDET	2 000 000	2 000 000
	UNIVERSITE DE NOUVELLE-CALEDONIE	9	DDET	2 000 000	0
	ASS POUR DEVELOP COMMUNE YATE	9	DDET	1 600 000	1 600 000
	CHAMBRE DE COMMERCE ET D INDUSTR	9	DDET	1 200 000	0

Prog	Beneficiaire	FONCT	DIR	CA 2023	CA 2022
	TALENTS CALEDONIENS	9	DDET	1 000 000	1 000 000
	VALORGA	9	DDET	1 000 000	0
	APESA NC	9	DDET	500 000	500 000
	TABLE RONDE 275 DE NOUMEA	9	DDET	500 000	0
	UNION FEDERALE CONSOMMATEURS QUE	9	DDET	300 000	300 000
	CENTRE NATIONAL DE RECHERCHE TEC	9	DDET	200 000	0
	MAISON DE LA NOUVELLE-CALEDONIE	9	SGPS	0	126 250 000
	ASS PROF DE COLLECTE ET TRTMENT	9	DDET	0	4 000 000
	OPEN ORG PRO ECONOMIE NUMERIQUE	9	DDET	0	5 300 000
	FEDERATIONS DES INDUSTRIES DE NC	9	DDET	0	2 000 000
	Programme 39-EXPANSION GENERALE			218 940 000	326 450 000
41-DEV	SUD FORET	7	DDDT	76 000 000	75 000 000
	GROUPEMENT PROFESSIONNEL DES EXP	7	DDDT	2 000 000	0
	Programme 41-DEVELOPPEMENT FORESTIER			78 000 000	75 000 000
42-DRO	SOS VIOLENCES	5	SGPS	2 800 000	4 000 000
	LIBRES COMME L ART	5	SGPS	610 000	0
	LA CROIX ROUGE DE NC	5	SGPS	495 000	0
	MAIRIE DE BOURAIL	5	SGPS	400 000	0
	SOLIDARITE SIDA	5	SGPS	360 000	0
	ASS ADAMIC	5	SGPS	360 000	200 000
	FEMMES JEANNE BOUTIN	5	SGPS	360 000	0
	ACCOR, ATELIERS DE COM. ET DE CO	5	SGPS	360 000	0
	LA TRESSE NC	5	SGPS	360 000	0
	RESEAU MKVK	5	SGPS	340 000	0
	MATHILA	5	SGPS	300 000	400 000
	COMITE POUR LA PROMOTION DE LA S	5	SGPS	295 000	0
	UNION DES FEMMES FRANCOPHONES D	5	SGPS	100 000	0
	COLLEGE JEAN MARIOTTI	5	SGPS	100 000	0
	PACIFIQUE ET COMPAGNIE	5	SGPS	0	1 420 000
	COMMUNE DE NOUMEA	5	SGPS	0	400 000
	GRPT EMPLOYEURS SPORT ET LOISIRS	5	SGPS	0	400 000
	CIE LES ARPENTEURS DU CAILLOU	5	SGPS	0	186 000
	COLLECTIF HANDICAPS	5	SGPS	0	400 000
	ASSOCIATION SPORTIVE DU COLLEGE	5	SGPS	0	200 000
	OFFICE DE TOURISME DE THIO	5	SGPS	0	260 000
	LE CHAPITÔ DE NOUVELLE-CALEDONIE	5	SGPS	0	200 000
	DIVERSITES NC	5	SGPS	0	300 000
	LES FEMMES ET LES ENFANTS DABORD	5	SGPS	0	61 500
	ASSOCIATION MULTI-CUTLURELLE TRA	5	SGPS	0	120 000
	UNIVERSITE DE NOUVELLE-CALEDONIE	5	SGPS	0	880 000
	CENTRE SOCIO-CULTUREL DE LA FOA	5	SGPS	0	200 000
	LYCEE DICK UKEIWE	5	SGPS	0	220 000
	CLUSTER 3E	5	SGPS	0	350 000
	Programme 42-DROITS DES FEMMES ET EGALITE			7 240 000	10 197 500
	Total général			2 207 184 931	2 444 497 591