



N° 53737-2022/1-ACTS/DFI

Date du : 12 avril 2022

Rapport
à
l'assemblée de la province Sud

OBJET : relative à l'approbation du compte administratif et du compte de gestion de l'exercice 2021 et à l'affectation du résultat 2021

P.J.: 2 projets de délibération

TITRE I - L'EXECUTION BUDGETAIRE 2021 DETAILLEE 3

A - LES FINANCEMENTS 3

CHAPITRE 1 - LES RECETTES REELLES 3

| | | |
|----|--|----|
| A. | LES DOTATIONS LEGALES | 3 |
| B. | LA FISCALITE..... | 4 |
| C. | LES DOTATIONS SPECIFIQUES DE LA NOUVELLE-CALEDONIE | 5 |
| D. | LES DOTATIONS SUR OPERATIONS CONTRACTUALISEES | 6 |
| E. | LES RECETTES DES SERVICES..... | 8 |
| F. | LES RECOUVREMENTS ET PARTICIPATIONS DIVERSES..... | 9 |
| G. | LES MOUVEMENTS FINANCIERS | 9 |
| H. | LES DOTATIONS DES COMMUNES..... | 10 |
| I. | LES DOTATIONS SPECIFIQUES DE L'ETAT | 10 |

CHAPITRE 2 - L'EMPRUNT 11

B - LES EMPLOIS 12

CHAPITRE 1 - LES INVESTISSEMENTS DIRECTS..... 12

| | | |
|----|--|----|
| A. | FONCTION 8 - LES TRANSPORTS ET COMMUNICATION | 13 |
| B. | FONCTION 4 - LA SANTE, LA PROTECTION ET L'ACTION SOCIALE..... | 13 |
| C. | FONCTION 6 - L'ECONOMIE, L'EMPLOI ET LA FORMATION PROFESSIONNELLE..... | 14 |
| D. | FONCTION 2 - L'ENSEIGNEMENT | 15 |
| E. | FONCTION 10 - L'EQUIPEMENT DES COMMUNES..... | 16 |
| F. | FONCTION 7 - L'AMENAGEMENT ET L'ENVIRONNEMENT | 19 |
| G. | FONCTION 0 - L'ADMINISTRATION GENERALE | 20 |
| H. | FONCTION 3 - LA CULTURE, JEUNESSE, SPORTS ET LOISIRS | 20 |
| I. | FONCTION 11 - LES MAITRISES D'OUVRAGES DELEGUEES | 21 |

CHAPITRE 2 - LES DEPENSES DES SERVICES COMMUNS 22

| | | |
|----|--|----|
| A. | LES REMUNERATIONS ET CHARGES AFFERENTES..... | 22 |
| B. | LE FONCTIONNEMENT DES SERVICES | 23 |

CHAPITRE 3 - LES INTERVENTIONS ET SUBVENTIONS..... 24

| | | |
|----|--|----|
| A. | FONCTION 4 - LA SANTE, LA PROTECTION ET L'ACTION SOCIALE..... | 25 |
| B. | FONCTION 2 - L'ENSEIGNEMENT | 26 |
| C. | FONCTION 6 - L'ECONOMIE, L'EMPLOI ET LA FORMATION PROFESSIONNELLE..... | 28 |
| D. | FONCTION 8 - LES TRANSPORTS ET COMMUNICATIONS | 30 |
| E. | FONCTION 7 - L'AMENAGEMENT ET L'ENVIRONNEMENT | 31 |
| F. | FONCTION 3 - LA CULTURE, LA JEUNESSE ET LES SPORTS | 32 |
| G. | FONCTION 0 - L'ADMINISTRATION GENERALE ET LES INSTITUTIONS | 33 |
| H. | FONCTION 1 - LA SECURITE ET L'ORDRE PUBLIC..... | 34 |

CHAPITRE 4 - LES MOUVEMENTS FINANCIERS 34

| | | |
|----|------------------------------------|----|
| A. | LE REMBOURSEMENT DES EMPRUNTS..... | 34 |
| B. | LA LIGNE DE TRESORERIE | 34 |
| C. | LES AUTRES MOUVEMENTS | 34 |

C - LES MOUVEMENTS D'ORDRE 35

D - LES RESULTATS..... 36

| | |
|---|----|
| CHAPITRE 1 – LE RESULTAT DE L’EXERCICE..... | 36 |
| CHAPITRE 2 – L’AFFECTION DU RESULTAT | 37 |
| CHAPITRE 3 – LES FONDS LIBRES | 37 |

| | |
|---|-----------|
| TITRE II – LES BALANCES 2021 PAR NATURE ET FONCTION..... | 38 |
| A - LES BALANCES PAR NATURE | 38 |
| B - LES BALANCES PAR FONCTION..... | 39 |
| C - LES BALANCES PAR CHAPITRE | 40 |

| | |
|--|-----------|
| TITRE III – LA RETROSPECTIVE BUDGETAIRE 2017-2021..... | 41 |
| A - LES RECETTES REELLES..... | 41 |
| A. LES DOTATIONS LEGALES | 41 |
| B. LA FISCALITE ADDITIONNELLE : LES TAXES ET CENTIMES ADDITIONNELS | 43 |
| B - LES EMPLOIS | 44 |
| A. LES INVESTISSEMENTS..... | 44 |
| B. LES DEPENSES COMMUNES | 45 |
| C. LES INTERVENTIONS ET SUBVENTIONS..... | 46 |
| C - LA DETTE | 47 |
| D - LE FONDS DE ROULEMENT | 48 |

| | |
|---|-----------|
| TITRE IV – LES INDICATEURS FINANCIERS ET STATISTIQUES..... | 49 |
| CHAPITRE 1 – LES PRINCIPAUX RATIOS..... | 49 |
| CHAPITRE 2 – LA TRESORERIE | 50 |
| CHAPITRE 3 – LES DELAIS DE PAIEMENT | 51 |

| | |
|---|----|
| LES ANNEXES | 52 |
| Annexe 1 - Les mouvements de crédits de chapitre à chapitre | 52 |
| Annexe 2 - Les subventions de fonctionnement..... | 53 |

TITRE I - L'EXECUTION BUDGETAIRE 2021 DETAILLEE

A - LES FINANCEMENTS

Les ressources de l'exercice 2021 s'élèvent à **58,542 milliards XPF** dont 12,203 milliards XPF pour la section d'investissement et 46,338 milliards XPF pour la section de fonctionnement. Elles sont composées des recettes réelles pour 52,327 milliards XPF et complétées des mouvements d'ordre pour 6,215 milliards XPF.

| | CA 2020 | | | CA 2021 | | | variation |
|-----------------------------------|-----------------------|-----------------------|-----------------------|-----------------------|-----------------------|-----------------------|------------|
| | INV | FONC | TOTAL | INV | FONC | TOTAL | |
| DOTATIONS LEGALES NC | 1 814 851 596 | 29 207 767 882 | 31 022 619 478 | 1 714 272 559 | 27 589 073 994 | 29 303 346 553 | -6% |
| FISCALITE | 0 | 7 005 983 494 | 7 005 983 494 | 0 | 7 012 221 023 | 7 012 221 023 | 0% |
| DOTATIONS LEGALES ETAT | 1 013 023 905 | 5 849 729 476 | 6 862 753 381 | 1 013 909 104 | 5 849 729 525 | 6 863 638 629 | 0% |
| DOTATIONS NC | 1 862 000 | 2 316 865 152 | 2 318 727 152 | 8 523 983 | 2 481 308 454 | 2 489 832 437 | 7% |
| DOTATIONS - OPC | 970 114 515 | 212 911 418 | 1 183 025 933 | 1 098 986 274 | 211 849 222 | 1 310 835 496 | 11% |
| RECETTES DES SCES | 0 | 918 113 370 | 918 113 370 | 0 | 1 125 179 781 | 1 125 179 781 | 23% |
| RECOUV. & PARTICIPATIONS DIV. | 140 270 429 | 840 432 869 | 980 703 298 | 181 250 997 | 795 524 991 | 976 775 988 | 0% |
| MVTS FINANCIERS | 117 384 846 | 71 109 264 | 188 494 110 | 239 404 686 | 130 980 528 | 370 385 214 | 96% |
| DOTATIONS COMMUNES | 22 660 000 | 128 783 144 | 151 443 144 | 69 440 000 | 127 797 567 | 197 237 567 | 30% |
| DOTATIONS ETAT | 109 053 683 | 5 529 406 | 114 583 089 | 210 626 089 | 47 182 997 | 257 809 086 | 125% |
| EMPRUNTS | 4 000 238 663 | 0 | 4 000 238 663 | 2 420 000 000 | 0 | 2 420 000 000 | -40% |
| RESULTAT | 1 373 521 210 | 0 | 1 373 521 210 | 0 | 0 | 0 | -100% |
| TOTAL DES MOUVEMENTS REELS | 9 562 980 847 | 46 557 225 475 | 56 120 206 322 | 6 956 413 692 | 45 370 848 082 | 52 327 261 774 | -7% |
| MOUVEMENTS D'ORDRE | 5 759 776 640 | 817 692 990 | 6 577 469 630 | 5 247 423 238 | 967 934 692 | 6 215 357 930 | -6% |
| TOTAL GENERAL | 15 322 757 487 | 47 374 918 465 | 62 697 675 952 | 12 203 836 930 | 46 338 782 774 | 58 542 619 704 | -7% |

CHAPITRE 1 - LES RECETTES REELLES

A. LES DOTATIONS LEGALES

1. Les dotations légales en provenance de la Nouvelle-Calédonie

Les dotations légales en provenance de la Nouvelle-Calédonie regroupent la Dotation Globale d'Equipeement (DGE NC) et la Dotation Globale de Fonctionnement (DGF NC) définies respectivement par les articles 181-II et 181-I de la loi organique modifiée n° 99-209.

La DGE NC représente 4% des impôts, droits et taxes perçus au budget de la Nouvelle-Calédonie. 40% de cette assiette revient à la province Sud.

Sur l'exercice 2021, elle s'est élevée à **1,714 milliard XPF**, en baisse de 100,6 millions XPF par rapport à 2020 (-6%).

La DGF NC représente au minimum 51,5% des impôts, droits et taxes perçus au budget de la Nouvelle-Calédonie.

Cette quote-part de 51,5% est ensuite répartie entre les trois provinces à concurrence de 50% pour la province Sud, 32% pour la province Nord et 18% pour la province des Iles.

Sur l'exercice 2021, la DGF NC s'est élevée à **27,589 milliards XPF**, en baisse de 1,618 milliard XPF par rapport à 2020 (-6%).

2. Les dotations légales en provenance d'Etat

Les dotations légales en provenance de l'Etat regroupent la Dotation Globale de Construction et d'Equipeement des Collèges (DGCEC) et la Dotation Globale de Fonctionnement (DGF Etat) définies respectivement par les articles 181-IV et 181-II de la loi organique modifiée n° 99-209.

La DGCEC est fixée annuellement par la loi de finances de l'Etat. Pour 2021, elle s'est élevée à **1,013 milliard XPF**, montant quasiment identique à 2020.

La DGF Etat est fixée annuellement par la loi de finances de l'Etat. Elle évolue comme la dotation globale de fonctionnement versée aux collectivités métropolitaines.

Pour 2021, elle s'est élevée à **5,849 milliards XPF**, montant identique à l'exercice 2020.

B. LA FISCALITE

La fiscalité provinciale affiche un recouvrement de **7,012 milliards XPF**. L'année 2021 est marquée par deux périodes de confinement strict renforcé par la mise en place d'un couvre-feu.

Malgré cela, la fiscalité additionnelle reste stable (0,1%) contrairement au premier épisode de confinement en mars 2020 (-7%) ce qui confirme que les agents économiques sont désormais mieux préparés pour traverser ces périodes (généralisation du télétravail, mise en place de protocoles spécifiques, développement des livraisons et ventes à emporter...).

Parallèlement, les mesures de soutien des collectivités locales (sous forme d'allocation de chômage partiel et d'aides à la trésorerie principalement), et de l'État (PGE, Fonds de solidarité) sont, de nouveau, déterminantes pour préserver la capacité de rebond de l'économie. A noter que la Nouvelle-Calédonie a bénéficié de l'aide de l'Etat au travers de prêts garantis ce qui n'est pas le cas des collectivités locales et notamment de la province Sud qui a apporté un soutien fort pour affronter la crise sanitaire.

| | BUDGET | CA | Reports | Tx exécution |
|--|----------------------|----------------------|----------------|---------------------|
| TAXE SUR LE PRODUIT DES JEUX | 1 500 000 000 | 1 614 488 605 | 0 | 108% |
| PATENTES | 1 350 000 000 | 1 459 382 801 | 0 | 108% |
| COMMUNICATION TELEPHONIQUE | 1 300 000 000 | 1 359 423 402 | 0 | 105% |
| DROIT D'ENREGISTREMENT | 1 200 000 000 | 1 274 488 660 | 0 | 106% |
| IMPOT SUR LE REVENU VALEURS MOBILIERES | 650 000 000 | 719 439 861 | 0 | 111% |
| CONTRIBUTION FONCIERE | 450 000 000 | 498 371 364 | 0 | 111% |
| LICENCE DEBITS DE BOISSONS | 50 000 000 | 60 961 797 | 0 | 122% |
| COURSES HIPPIQUES - PMU | 30 000 000 | 25 664 533 | 0 | 86% |
| TOTAL GENERAL | 6 530 000 000 | 7 012 221 023 | 0 | 107% |

1. Les centimes à la taxe sur les spectacles et le produit des jeux

Créés depuis le 1^{er} avril 2015, ils sont fixés par la délibération modifiée APS n° 126-90 du 28 décembre 1990 à 100 centimes, soit le maximum autorisé par le congrès de la Nouvelle-Calédonie.

Pour 2021, leur rendement en année pleine s'est élevé à **1,614 milliard XPF** contre 1,653 milliard XPF en 2020, en baisse de 39 millions XPF (-2%).

2. Les centimes additionnels aux patentes

En vigueur depuis 1990, ils étaient fixés par la délibération modifiée APS n° 126-90 du 28 décembre 1990 à 15 centimes sur un maximum de 30 autorisé par le congrès jusqu'en 2009. Depuis 2010, ils ont été relevés à 30 centimes soit le maximum autorisé par délibération APS n°69-2009 du 29 décembre 2009.

Le rendement 2021 s'élève à **1,459 milliard XPF** contre 1,492 milliard XPF en 2020, en baisse de 32 millions XPF (-2%).

3. La taxe sur les communications téléphoniques

Instaurée en 2003, cette taxe a été fixée par la délibération APS n° 15-2003 du 17 juillet 2003 à 5 XPF par minute, soit le maximum autorisé par le congrès de la Nouvelle-Calédonie.

Pour 2021, son rendement s'est élevé à **1,359 milliard XPF** contre 1,333 milliard XPF en 2020 soit un rendement en hausse de 26 millions XPF (+2%).

4. Les centimes additionnels aux droits d'enregistrement

Ils ont été créés à 10 centimes en 1990 par délibération modifiée APS n° 126-90 du 28 décembre 1990.

Depuis 2007, ils ont été relevés à 20 centimes par délibération APS n° 01-07 du 26 février 2007 soit le montant maximum autorisé par le congrès de la Nouvelle-Calédonie.

Le rendement 2021 s'est élevé à **1,274 milliard XPF** contre 1,341 milliard XPF en 2020, en baisse de 66 millions XPF (-5%).

5. Les centimes additionnels à l'impôt sur le revenu des valeurs mobilières

Créés depuis le 1^{er} février 2015, ils sont fixés par la délibération modifiée APS n° 126-90 du 28 décembre 1990 à 20 centimes, soit le maximum autorisé par le congrès de la Nouvelle-Calédonie.

Pour 2021, leur rendement en année pleine s'est élevé à **719,4 millions XPF** contre 621,7 millions XPF en 2020, en hausse de 98 millions XPF (+16%).

6. Les centimes additionnels à la contribution foncière

Créés en 1990, ils étaient fixés par la délibération modifiée APS n° 126-90 du 28 décembre 1990 à 10 centimes pour un plafond de 30 centimes autorisé. En 2010, ils ont été relevés à 30 centimes soit le maximum autorisé par délibération APS n°69-2009 du 29 décembre 2009.

Pour 2021, la recette s'est élevée à **498,3 millions XPF** contre 483,7 millions XPF en 2020 soit une hausse de 14,6 millions XPF (+3%).

7. Les centimes additionnels aux licences de débits de boissons

Créés en 1990, leur taux a été fixé par la délibération modifiée APS n° 126-90 du 28 décembre 1990 à 50 centimes soit le montant maximum autorisé par le congrès.

Le rendement 2021 s'est élevé à **60,9 millions XPF** contre 55,7 millions XPF en 2020, en hausse de 5,3 millions XPF (+9%).

8. Le produit fiscal relatif au pari mutuel urbain sur les courses hippiques

Créés en 2013 par la loi de pays 2013-3 du 4 juin 2013, leur taux a été fixé par les délibérations du Congrès n° 277 & 278 du 13 juin 2013. Les ressources du fonds sont réparties à 80% aux provinces et 20% à la Nouvelle-Calédonie. La part provinciale est répartie entre les provinces au prorata des mises et enjeux enregistrés sur le territoire de chacune d'elles.

Le rendement 2021 s'est élevé à **25,6 millions XPF** contre 24,3 millions XPF en 2020, en hausse de 1,3 million XPF (+6%).

C. LES DOTATIONS SPECIFIQUES DE LA NOUVELLE-CALEDONIE

Ce poste affiche une hausse de 171,1 millions XPF (+7%) qui s'explique principalement par la régularisation des participations 2020 de la Nouvelle-Calédonie aux placements sociaux à hauteur de 180,6 millions XPF et en matière médico-sociale pour 12 millions XPF. Les recettes 2021, inférieures, en général, au coût réel de ces services, sont réparties sur les programmes suivants :

| PROGRAMME | INVESTISSEMENT | FONCTIONNEMENT | TOTAL |
|---------------------------|------------------|----------------------|----------------------|
| MEDICO-SOCIAL | 0 | 1 623 476 002 | 1 623 476 002 |
| EMPLOI | 0 | 427 471 500 | 427 471 500 |
| SANTE PUBLIQUE | 0 | 188 611 401 | 188 611 401 |
| RESEAU ROUTIER | 0 | 180 826 573 | 180 826 573 |
| JEUNESSE | 0 | 17 000 000 | 17 000 000 |
| ADMINISTRATION | 0 | 16 314 787 | 16 314 787 |
| COURS D'EAU | 0 | 15 535 891 | 15 535 891 |
| AMENAGEMENT RURAL | 0 | 12 072 300 | 12 072 300 |
| TRAVAUX POUR AUTRES TIERS | 8 523 983 | 0 | 8 523 983 |
| TOTAL GENERAL | 8 523 983 | 2 481 308 454 | 2 489 832 437 |

→ MEDICO-SOCIAL

1,623 milliard XPF

dont :

- 845,3 millions XPF pour le dispositif de minimum vieillesse au titre de l'aide aux personnes âgées
- 754,6 millions XPF au titre des placements des mineurs sous protection judiciaire dans les familles d'accueil et les foyers, de la délégation de compétence en matière sanitaire et sociale et de la délégation relative à la petite enfance
- 17,5 millions pour le secteur du handicap et dépendance et 6 millions XPF pour les actions de rappel à la responsabilité parentale

→ EMPLOI

427,5 millions XPF

au titre de la participation au programme de placement des demandeurs d'emplois pour l'exercice 2021

→ SANTE PUBLIQUE

188,6 millions XPF

au titre de la contribution de la Nouvelle-Calédonie à la santé scolaire pour 129,6 millions XPF et 59 millions XPF pour les actions de dépistages de la tuberculose et du VIH.

- **RESEAU ROUTIER** **180,8 millions XPF**
principalement le remboursement des travaux d'entretien de la voirie territoriale délégués à la province Sud par convention dont 23,1 millions XPF au titre de l'exercice 2020 et 135 millions XPF pour l'exercice 2021, un montant qui commence à poser problème pour assurer cette prestation
- **COURS D'EAU** **24,0 millions XPF**
au titre des travaux d'entretien des cours d'eau délégué à la province Sud par convention dont 15,2 millions XPF pour l'exercice 2019 et 8,8 millions XPF pour l'exercice 2020, cette délégation est aujourd'hui terminée, la Nouvelle-Calédonie assurant cette compétence
- **JEUNESSE** **17,0 millions XPF**
au titre du contrôle des Centres de Vacances et de Loisirs (CVL) délégué à la province Sud par convention
- **ADMINISTRATION** **16,3 millions XPF**
dont 8,2 millions XPF pour les frais de personnels liés à la gestion du fonds de soutien audiovisuel
- **AMENAGEMENT RURAL** **12,0 millions XPF**
au titre de la gestion des prélèvements en eau déléguée à la province Sud par convention avec l'agence rurale

D. LES DOTATIONS SUR OPERATIONS CONTRACTUALISEES

Les perceptions de l'Etat dans le cadre des contrats de développement 2017-2022 s'élèvent à **1,310 milliard XPF** et se présentent comme suit par section et programme :

| PROGRAMME | INV | FONC | TOTAL GENERAL |
|----------------------------|----------------------|--------------------|----------------------|
| RESEAU ROUTIER | 322 050 964 | 0 | 322 050 964 |
| HABITAT SOCIAL | 285 547 819 | 0 | 285 547 819 |
| SANTE PUBLIQUE | 157 875 859 | 0 | 157 875 859 |
| ENSEIGNEMENT PRIVE | 135 966 000 | 0 | 135 966 000 |
| INSERTION | 0 | 130 994 430 | 130 994 430 |
| VIE SCOLAIRE ET EDUCATIVE | 0 | 66 300 292 | 66 300 292 |
| PATRIMOINE | 47 389 996 | 0 | 47 389 996 |
| INFRA & TRSPRT - MARITIME | 35 619 685 | 0 | 35 619 685 |
| TOURISME | 33 591 689 | 0 | 33 591 689 |
| MEDICO-SOCIAL | 32 250 001 | 0 | 32 250 001 |
| COLLEGES PUBLICS | 19 800 000 | 0 | 19 800 000 |
| INTERNATS | 0 | 14 554 500 | 14 554 500 |
| ENVIRONNEMENT | 14 247 384 | 0 | 14 247 384 |
| SOUTIEN A L'INVESTISSEMENT | 6 985 167 | 0 | 6 985 167 |
| EQUIPEMENT COMMUNAL | 5 934 552 | 0 | 5 934 552 |
| TRAVAUX POUR AUTRES TIERS | 1 694 404 | 0 | 1 694 404 |
| CULTURE | 32 754 | 0 | 32 754 |
| TOTAL GENERAL | 1 098 986 274 | 211 849 222 | 1 310 835 496 |

1. Le réseau routier

322 millions XPF de participations sur CD, CPEC et CI 17-22 dont 169,8 millions XPF pour la poursuite de la reconstruction du pont de Thio et 100 millions XPF pour l'aménagement des routes comprenant 82,8 millions XPF pour la liaison Thio-Canala et 17,1 millions XPF pour la traversée de Waho à Yaté.

2. L'habitat social

285,5 millions XPF de participations de l'Etat sur CD 17-22 au titre des opérations suivantes :

- l'aide à l'habitat groupé 156,1 millions XPF
- l'aide à l'habitat individuel 125,5 millions XPF
- les études sur l'habitat social 4,0 millions XPF

3. La santé publique

157,9 millions XPF de participations sur CD 17-22 pour l'aménagement des maisons de santé de Vao à l'Ile des Pins, de Thio et de Kaméré à Nouméa.

4. L'enseignement privé

135,9 millions XPF de participations de l'Etat au titre du soutien à l'enseignement privé sur CD 17-22.

5. L'insertion

130,9 millions XPF de participations de l'Etat au titre des chantiers de jeunes et de la lutte contre l'exclusion à Saint-Louis au Mont-Dore sur CD 17-22.

6. La vie scolaire et éducative

66,3 millions XPF de participations sur CD 17-22 répartis sur les opérations d'accompagnement à la scolarité.

7. Le patrimoine

47,4 millions XPF de participations sur CI 17-22 pour la protection de patrimoine bâti à l'Ile des pins.

8. Les infrastructures et le transport maritimes

35,6 millions XPF de participations sur CI 17-22 pour la réhabilitation de l'ouvrage maritime à l'Ile des pins au titre de l'amélioration des structures d'accueil des croisiéristes.

9. Le tourisme

33,6 millions XPF de participations sur CI 17-22 pour l'amélioration des structures d'accueil des croisiéristes à l'Ile des pins.

10. Le médico-social

32,2 millions XPF de participations de l'Etat au titre des travaux d'aménagement du pôle éducatif pour adolescent sur Dumbéa.

11. Les collèges publics

19,8 millions XPF de participations de l'Etat au titre des travaux de sécurisation des collèges sur CD 17-22.

12. Les internats

14,5 millions XPF de participations de l'Etat sur CF 17-22 au titre du fonctionnement des internats d'excellence à Bourail et La Foa.

13. L'environnement

14,2 millions XPF de participations sur CD 17-22 pour la côte oubliée, le plan de prévention des feux de forêts, et la résorption des dépôts sauvages.

14. Le soutien à l'investissement

6,9 millions XPF de participations sur CD 17-22 pour les aides économiques aux entreprises des communes rurales de brousse.

15. Les équipements communaux

5,9 millions XPF de participations sur CPEC 17-22 pour l'aménagement de la rue de la mairie de Yaté.

16. La culture

1,7 million XPF de participations sur CI 17-22 pour la fin du désamiantage et la destruction du bâtiment de la FOL sur Nouméa.

E. LES RECETTES DES SERVICES

Les recettes des services s'élèvent à **1,125 milliard XPF**, répartis sur les programmes ci-après :

| PROGRAMME | FONCTIONNEMENT | TOTAL |
|----------------------------|-----------------------|----------------------|
| ADMINISTRATION | 865 355 151 | 865 355 151 |
| URBANISME | 50 906 529 | 50 906 529 |
| SANTE PUBLIQUE | 42 064 602 | 42 064 602 |
| ENVIRONNEMENT | 37 028 940 | 37 028 940 |
| INTERNATS | 32 939 826 | 32 939 826 |
| ALLOCATIONS D'ENSEIGNEMENT | 27 895 424 | 27 895 424 |
| STATIONS PROVINCIALES | 24 015 703 | 24 015 703 |
| JEUNESSE | 17 743 850 | 17 743 850 |
| SPORTS | 17 438 845 | 17 438 845 |
| INFRA & TRSPRT - AERIEN | 9 790 911 | 9 790 911 |
| Total général | 1 125 179 781 | 1 125 179 781 |

1. L'administration

865,3 millions XPF de recettes concernant principalement les postes suivants :

- la cession de biens meubles et immeubles 390,9 millions XPF
- les locations de terrains provinciaux 168,2 millions XPF
- les locations de bâtiments et de logements 152,6 millions XPF
- les redevances d'occupation du domaine public maritime 148,1 millions XPF

2. L'urbanisme

50,9 millions XPF de recettes concernant principalement la facturation des dépôts de déchets inertes.

3. La santé publique

42,1 millions XPF de recettes principalement la facturation de soins médicaux dispensés dans les structures provinciales.

4. L'environnement

37 millions XPF de recettes concernant :

- les droits d'entrée du parc zoologique et forestier à Nouméa 16,8 millions XPF
- les droits d'entrée du parc provincial de la Rivière Bleue à Yaté 9,8 millions XPF
- la vente d'eau brute sur le domaine de Déva à Bourail 6,8 millions XPF
- les droits d'entrée dans les divers sites terrestres aménagés, notamment dans le grand sud 1,9 million XPF
- les remboursements des frais d'enquêtes relatives aux Installations Classées pour la Protection de l'Environnement (ICPE) 1,7 million XPF

5. Les internats

32,9 millions XPF provenant de la gestion générale des internats tels que la facturation des prestations de pensions et demi-pensions dans les internats de La Foa et Bourail pour les élèves non boursiers.

6. Les allocations d'enseignement

27,9 millions XPF liées à la facturation des prestations de pensions et demi-pensions dans les internats de La Foa et Bourail pour les élèves non boursiers.

7. Les autres programmes

68,9 millions XPF de recettes répartis sur les principaux programmes et opérations suivants :

- la vente de bétail dans les stations provinciales 24,0 millions XPF
- les hébergements au centre d'accueil (CAP) de Poé à Bourail 17,7 millions XPF
- les participations aux stages organisés par le Centre des Activités Nautiques (CAN) à Nouméa 17,4 millions XPF
- les infrastructures aériennes 9,8 millions XPF
pour la location des locaux des aérodromes de l'Ile des pins et de Ouatom à La Foa.

F. LES RECOUVREMENTS ET PARTICIPATIONS DIVERSES

Les recouvrements et participations diverses s'élèvent à **976,8 millions XPF**, répartis sur les programmes ci-après :

| PROGRAMME | INVESTISSEMENT | FONCTIONNEMENT | TOTAL |
|--------------------------------------|--------------------|--------------------|--------------------|
| AIDE MEDICALE | 0 | 506 881 166 | 506 881 166 |
| ADMINISTRATION | 57 398 | 111 915 267 | 111 972 665 |
| HABITAT SOCIAL | 103 065 299 | 3 987 | 103 069 286 |
| INFRA & TRSPRT - MARITIME | 0 | 82 508 000 | 82 508 000 |
| MEDICO-SOCIAL | 0 | 31 205 786 | 31 205 786 |
| EQUIPEMENT COMMUNAL | 27 313 010 | 0 | 27 313 010 |
| SOUTIEN A L'INVESTISSEMENT | 26 839 160 | 0 | 26 839 160 |
| ENVIRONNEMENT | 8 965 638 | 17 842 027 | 26 807 665 |
| RESEAU ROUTIER | 15 010 492 | 3 547 038 | 18 557 530 |
| ENSEIGNEMENT SUPERIEUR | 0 | 17 145 345 | 17 145 345 |
| JEUNESSE | 0 | 6 877 728 | 6 877 728 |
| INFRA & TRSPRT - AERIEN | 0 | 6 549 731 | 6 549 731 |
| SANTE PUBLIQUE | 0 | 4 584 840 | 4 584 840 |
| EXPANSION GENERALE | 0 | 3 477 327 | 3 477 327 |
| CULTURE | 0 | 1 739 618 | 1 739 618 |
| INSTITUTIONS | 0 | 895 000 | 895 000 |
| EMPLOI | 0 | 238 781 | 238 781 |
| ALLOCATIONS D'ENSEIGNEMENT | 0 | 107 000 | 107 000 |
| INTERNATS | 0 | 6 350 | 6 350 |
| TOTAL GENERAL | 181 250 997 | 795 524 991 | 976 775 988 |

Les cinq premiers programmes regroupent près de 86% des réalisations et concernent les opérations suivantes :

- **L'AIDE MEDICALE** **506,9 millions XPF**
dont 432 millions XPF de recettes relatives au remboursement de la CAFAT au titre du tiers-payant assuré par la province Sud dans le cadre de l'aide médicale. A noter que la CAFAT doit toujours plus de 1 milliard XPF à la province Sud
- **L'ADMINISTRATION** **111,9 millions XPF**
dont 60,7 millions XPF de remboursement sur rémunération
- **L'HABITAT SOCIAL** **103,1 millions XPF**
au titre de remboursements sur fin d'opérations ou opérations annulées
- **LES INFRASTRUCTURES MARITIMES** **82,5 millions XPF**
au titre des recettes perçues par la desserte de l'Ile des pins
- **LE MEDICO-SOCIAL** **31,2 millions XPF**
au titre de remboursement de frais médicaux dans le cadre de successions

G. LES MOUVEMENTS FINANCIERS

Les recettes sur mouvements financiers s'élèvent à **370,4 millions XPF**, dont 239,4 millions XPF en investissement et 130,9 millions XPF en fonctionnement décomposées comme suit par programmes et opérations :

- **L'ADMINISTRATION** **130,8 millions XPF**
comprenant :
 - les cessions immobilières et mobilières 100,0 millions XPF
 - les créances sur cessions immobilières 29,5 millions XPF
 - le recouvrement de créances admises en non-valeur 1,1 million XPF
- **PARTICIPATIONS FINANCIERES** **129,3 millions XPF**
concernant les intérêts fixes et plafonnés versés par la Société Territoriale Calédonienne de Participation Industrielle (STCPI)

- **HABITAT SOCIAL** **67,6 millions XPF**
 concernant le remboursement des prêts accordés aux particuliers
 dans le cadre de l'accèsion au logement

H. LES DOTATIONS DES COMMUNES

Les dotations perçues des communes s'élèvent à **197,2 millions XPF**, dont 69,4 millions XPF en investissement et 127,8 millions XPF en fonctionnement décomposées comme suit par programmes et opérations :

- **LA VIE SCOLAIRE ET EDUCATIVE** **125,3 millions XPF**
 au titre des participations communales à la location
 de matériel informatique dans le cadre de l'opération ODI pour équiper
 en numérique les écoles situées en province Sud.
- **LE RESEAU ROUTIER** **69,4 millions XPF**
 dont 64,4 millions XPF de participations du Syndicat Mixte
 des Transports Urbains (SMTU) pour l'amélioration des arrêts de bus sur les
 routes provinciales
- **LA SANTE PUBLIQUE** **2,4 millions XPF**
 au titre de la participation de la commune du Mont-Dore
 au dispositif PEPS

I. LES DOTATIONS SPECIFIQUES DE L'ETAT

Les dotations perçues des communes s'élèvent à **257,8 millions XPF** dont 210,6 millions XPF en investissement et 47,2 millions XPF en fonctionnement décomposées comme suit par programmes et opérations :

- **LES ZIZA-ZAC** **163,0 millions XPF**
 au titre des Fonds Exceptionnels d'Investissement (FEI) pour l'aménagement
 de l'écopôle recyclerie sur Nouméa
- **LA SANTE PUBLIQUE** **20,4 millions XPF**
 au titre de la participation de l'Etat à la santé scolaire
- **LE RESEAU ROUTIER** **19,4 millions XPF**
 dont 19,1 millions XPF pour l'aménagement de la rue Georges Lèques à Nouméa
- **L'ENVIRONNEMENT** **19,3 millions XPF**
 au titre de la participation de l'Etat aux travaux d'aménagement du site du peloton
 de sécurité et d'intervention à cheval de la gendarmerie situé à Bourail
- **LA JEUNESSE** **15,7 millions XPF**
 de participation de l'Institut National de la Jeunesse et de l'Education Populaire (INJEP)
 pour les mesures en faveur de la jeunesse des quartiers défavorisés notamment, un accès facilité
 et à moindre coût à la pratique d'activités physiques, sportives et culturelles afin
 de lutter contre les facteurs de risques sanitaires et leurs conséquences néfastes
- **L'EMPLOI** **9,1 millions XPF**
 au titre de la participation de l'Etat au dispositif de service civique
- **LES COLLEGES PUBLICS** **4,6 millions XPF**
 au titre de la participation de l'Etat aux travaux de sécurisation des collèges

→ **LE SPORT** **4,3 millions XPF**
au titre de la participation de l'Agence Nationale du Sport à la réfection de la piste d'athlétisme du stade PLGC à Nouméa

→ **LE PATRIMOINE** **1,9 million XPF**
au titre de la participation de l'Etat à la formation des guides du patrimoine et à l'organisation de la journée de l'archéologie.

CHAPITRE 2 – L'EMPRUNT

En 2021, **2,420 milliards XPF** de ressources externes d'emprunts ont été mobilisées pour financer les 10,8 milliards XPF de dépenses d'investissements directs soit 22% du plan de financement.

Les 2,420 milliards XPF d'emprunts mobilisés sur la base d'un taux d'intérêt moyen de 0,97% sont ventilés comme suit par partenaire financier :

- 320 millions XPF souscrits en 2020 et mobilisés en 2021 auprès de la Société Générale Calédonienne de Banque sur une durée de 15 ans sur la base d'un taux fixe de 1,70%.
- 500 millions XPF souscrits et mobilisés en 2021 auprès de la Banque de Nouvelle-Calédonie sur une durée de 15 ans sur la base d'un taux fixe de 1,65%.
- 1,6 milliard XPF souscrits et mobilisés en 2021 auprès de l'Agence Française de Développement (AFD) sur une durée de 15 ans dont 293 millions XPF sur la base d'un taux fixe de 1,22%, 592 millions XPF sur la base d'un taux fixe bonifié de 0,30% et 715 millions XPF à taux zéro (PTZ) au titre des prêts verts.

B - LES EMPLOIS

Les emplois 2021 s'élèvent à **58,132 milliards XPF** et seront présentés comme suit par type de dépense :

| Type de dépenses | CA 2020 | | | CA 2021 | | | variation |
|---------------------------|-----------------------|-----------------------|-----------------------|-----------------------|-----------------------|-----------------------|--------------|
| | INV | FONC | TOTAL | INV | FONC | TOTAL | |
| Investissements directs | 8 719 253 353 | | 8 719 253 353 | 10 824 202 487 | | 10 824 202 487 | -19% |
| Dépenses sces communs | | 21 681 788 622 | 21 681 788 622 | | 21 820 818 234 | 21 820 818 234 | -1% |
| Interventions et Subv HCD | | 18 243 211 786 | 18 243 211 786 | | 16 040 702 284 | 16 040 702 284 | 14% |
| Dette | 2 279 206 359 | 470 164 679 | 2 749 371 038 | 2 515 107 754 | 424 884 560 | 2 939 992 314 | -6% |
| Mouvements financiers | | 208 145 911 | 208 145 911 | | 291 825 461 | 291 825 461 | -29% |
| Mouvements réels | 10 998 459 712 | 40 603 310 998 | 51 601 770 710 | 13 339 310 241 | 38 578 230 539 | 51 917 540 780 | -0,6% |
| Mouvements d'ordre | 1 812 684 791 | 4 764 784 839 | 6 577 469 630 | 1 410 009 005 | 4 805 348 925 | 6 215 357 930 | 6% |
| TOTAL | 12 811 144 503 | 45 368 095 837 | 58 179 240 340 | 14 749 319 246 | 43 383 579 464 | 58 132 898 710 | 0,1% |

CHAPITRE 1 – LES INVESTISSEMENTS DIRECTS

En 2021, ces investissements directs (hors remboursement en capital des emprunts) se sont élevés à **10,824 milliards XPF** en hausse de 2,1 milliards XPF (+24%) par rapport à 2020. 7,3 milliards XPF soit 68% des investissements sont réalisés hors contrat de développement (HCD, CCA et FEI) et financés à 81% sur autorisation de programme.

| N° prog | Libellé du programme | CA 2020 | CA 2021 |
|--|----------------------------|----------------------|-----------------------|
| 21 | RESEAU ROUTIER | 1 926 754 596 | 1 912 611 251 |
| 24 | INFRA & TRSPRT - MARITIME | 204 615 829 | 62 594 969 |
| 22 | INFRA & TRSPRT - AERIEN | 29 516 548 | 24 042 905 |
| 30 | TRANSPORT PUBLIC TERRESTRE | 1 590 000 | 0 |
| FONCTION 8-TRANSPORTS ET COMMUNICATION | | 2 162 476 973 | 1 999 249 125 |
| 18 | HABITAT SOCIAL | 551 505 983 | 1 573 443 514 |
| 20 | SANTE PUBLIQUE | 233 343 857 | 279 152 039 |
| 19 | MEDICO-SOCIAL | 20 769 216 | 109 662 596 |
| 01 | ADMINISTRATION | 16 856 030 | 12 592 620 |
| FONCTION 4-SANTE-SOCIAL | | 822 475 086 | 1 974 850 769 |
| 34 | SOUTIEN A L'INVESTISSEMENT | 1 543 953 926 | 1 691 139 672 |
| 40 | STATIONS PROVINCIALES | 69 827 718 | 38 508 359 |
| 38 | TOURISME | 64 698 239 | 25 997 668 |
| 39 | EXPANSION GENERALE | 3 400 000 | 9 000 000 |
| 36 | FORMATION | 0 | 1 500 000 |
| 33 | INSERTION | 35 525 457 | 997 479 |
| 01 | ADMINISTRATION | 182 234 627 | 672 184 |
| 37 | AGRICULTURE | 5 249 650 | 658 684 |
| FONCTION 6-ECONOMIE, EMPLOI & FORMAT° PROFESSIONNELLE | | 1 904 889 617 | 1 768 474 046 |
| 07 | COLLEGES PUBLICS | 636 992 376 | 823 739 915 |
| 12 | VIE SCOLAIRE ET EDUCATIVE | 0 | 400 475 909 |
| 09 | ENSEIGNEMENT PRIVE | 264 108 992 | 163 591 413 |
| 11 | INTERNATS | 32 058 514 | 48 101 459 |
| 10 | ENSEIGNEMENT SUPERIEUR | 18 451 267 | 1 898 733 |
| 01 | ADMINISTRATION | 2 863 768 | 599 354 |
| FONCTION 2-ENSEIGNEMENT | | 954 474 917 | 1 438 406 783 |
| 45 | EQUIPEMENT COMMUNAL | 639 047 847 | 1 370 432 902 |
| FONCTION 10-CONTRIBUTION AUX PROGRAMMES COMMUNAUX | | 639 047 847 | 1 370 432 902 |
| 25 | ENVIRONNEMENT | 366 501 006 | 459 900 973 |
| 27 | ZIZA-ZAC | 500 000 000 | 405 365 348 |
| 41 | DEVELOPPEMENT FORESTIER | 0 | 155 000 000 |
| 26 | URBANISME | 105 842 959 | 92 127 549 |
| 29 | AMENAGEMENT RURAL | 33 760 663 | 19 124 698 |
| 23 | COURS D'EAU | 15 484 500 | 2 997 000 |
| FONCTION 7-AMENAGEMENT, ENVIRONNEMENT | | 1 021 589 128 | 1 134 515 568 |
| 01 | ADMINISTRATION | 857 227 153 | 919 971 295 |
| 02 | INSTITUTIONS | 352 818 | 1 271 677 |
| FONCTION 0-ADMINISTRATION GENERALE | | 857 579 971 | 921 242 972 |
| 13 | PATRIMOINE | 193 435 135 | 71 247 782 |
| 15 | SPORTS | 74 800 464 | 57 995 150 |
| 14 | CULTURE | 51 356 113 | 50 500 000 |
| 16 | JEUNESSE | 12 920 360 | 10 515 723 |
| 01 | ADMINISTRATION | 514 980 | 144 000 |
| FONCTION 3-CULTURE, JEUNESSE ET SPORTS, LOISIRS | | 333 027 052 | 190 402 655 |
| 46 | TRAVAUX POUR AUTRES TIERS | 23 692 762 | 26 627 667 |
| FONCTION 11-MAITRISE D'OUVRAGE DELEGUEE | | 23 692 762 | 26 627 667 |
| TOTAL | | 8 719 253 353 | 10 824 202 487 |

A. FONCTION 8 - LES TRANSPORTS ET COMMUNICATION

Les dépenses de ce secteur s'élèvent à **1,999 milliard XPF** répartis comme suit par programme et opérations :

Programme 21 – Réseau routier

1,912 milliard XPF de travaux sur la voirie provinciale répartis sur les principales opérations suivantes :

| | |
|---|--------------------|
| ▪ le renforcement des routes provinciales-réseau sud | 588,7 millions XPF |
| ▪ la reconstruction d'ouvrages d'art | 488,8 millions XPF |
| ▪ l'aménagement des routes | 324,9 millions XPF |
| ▪ le renforcement des routes provinciales-réseau nord | 239,7 millions XPF |
| ▪ la sécurisation des talus | 111,5 millions XPF |
| ▪ les travaux de sécurisation | 76,5 millions XPF |
| ▪ les réparations et la mise en conformité d'ouvrages d'art | 46,3 millions XPF |
| ▪ les études sur les réseaux routiers | 22,8 millions XPF |

Programme 24 – Infrastructure maritime

62,5 millions XPF de dépenses dont 31,4 millions XPF pour la poursuite de la rénovation du ponton de l'îlot Maitre à Nouméa et 28,2 millions XPF pour l'amélioration de l'accueil des croisiéristes prévue sur CI 2017-2022.

Programme 22 – Infrastructure aérienne

24 millions XPF de dépenses pour l'aérodrome de l'Ile des pins.

B. FONCTION 4 - LA SANTE, LA PROTECTION ET L'ACTION SOCIALE

Les dépenses de ce secteur s'élèvent à **1,974 milliard XPF** répartis comme suit par programme et opérations :

Programme 18 – Habitat social

1,573 milliard XPF répartis comme suit par opération et financement :

| | |
|--|--------------------|
| ▪ l'aide à l'habitat groupé dont 590,2 millions XPF sur CD | 726,8 millions XPF |
| ▪ l'aide à l'habitat individuel sur CD | 435,6 millions XPF |
| ▪ une avance en compte-courant en faveur de la SEM AGGLO | 400,0 millions XPF |
| ▪ les études sur les besoins et le financement de l'habitat social | 10,1 millions XPF |

Programme 20 – Santé publique

279,1 millions XPF répartis sur les principales opérations suivantes :

| | |
|--|--------------------|
| ▪ les études et travaux concernant la maison de santé de Vao à l'Ile des Pins sur CD | 163,9 millions XPF |
| ▪ les études et travaux concernant les maisons de santé de Thio sur CD | 63,8 millions XPF |
| ▪ les travaux d'aménagement et d'entretien des centres médico-sociaux | 23,8 millions XPF |
| ▪ une subvention au CHT pour la mise en place d'un caisson hyperbare | 10,0 millions XPF |
| ▪ l'équipement des centres médicaux | 9,2 millions XPF |
| ▪ les études et travaux concernant les maisons de santé de Kaméré à Nouméa sur CD | 6,5 millions XPF |

Programme 19 – Médico-social

109,6 millions XPF répartis sur les principales opérations suivantes :

- | | |
|--|-------------------|
| ▪ les études et aménagements d'un foyer pour adolescent à Dumbéa | 78,7 millions XPF |
| ▪ les travaux d'aménagement et d'équipements des foyers | 17,2 millions XPF |
| ▪ les subventions d'équipements aux associations | 13,7 millions XPF |

Programme 01 – Administration

12,6 millions XPF dont 10,8 millions XPF pour l'acquisition de divers matériel et mobilier pour les directions et 1,8 million XPF pour des travaux d'aménagement au sein des directions.

C. FONCTION 6 - L'ECONOMIE, L'EMPLOI ET LA FORMATION PROFESSIONNELLE

Les dépenses de ce secteur s'élèvent à **1,768 milliard XPF** répartis principalement comme suit par programme et opérations suivantes :

Programme 34 – Soutien à l'investissement

1,691 milliard XPF de crédits affectés au soutien à l'investissement répartis comme suit par secteur :

- | | |
|---|--------------------|
| ▪ le plan de soutien aux entreprises impactés par la crise de la COVID-19 | 1,250 milliard XPF |
| ▪ la politique publique agricole provinciale (PPAP) agriculture | 223,8 millions XPF |
| ▪ le fonds Agri-équip Psud dans le cadre de la mise en place de prêts d'équipement en faveur des jeunes agriculteurs | 100,0 millions XPF |
| ▪ les industries et commerces | 49,5 millions XPF |
| ▪ le tourisme | 26,1 millions XPF |
| ▪ l'aide à la sécurisation des commerces | 19,1 millions XPF |
| ▪ la politique publique agricole provinciale (PPAP) maritime | 9,8 millions XPF |

Programme 40 – Stations provinciales

38,5 millions XPF de crédits dont 31,4 millions XPF pour la station zootechnique et la pépinière de Port-Laguerre à Paita et 6,5 millions XPF pour les biofabriques.

Programme 38 – Tourisme

26 millions XPF de crédits concernant :

- | | |
|---|-------------------|
| ▪ la poursuite des travaux pour l'accueil des croisiéristes à l'île des pins | 20,5 millions XPF |
| ▪ la signalisation touristique dont 5,2 millions XPF pour la commune de La Foa | 5,5 millions XPF |

Programme 39 – Expansion générale

9 millions XPF de crédits pour la participation à l'équipement des radios associatives.

Programme 36 – Formation

1,5 million XPF de crédits pour des actions de formations sur la vente de boissons alcoolisées en faveur des professionnels des débits de boissons.

D. FONCTION 2 - L'ENSEIGNEMENT

Les dépenses de ce secteur s'élèvent à **1,438 milliard XPF** répartis comme suit par programme et opérations :

Programme 07 – Collèges publics

823,7 millions XPF pour la construction et l'équipement des collèges publics avec principalement :

| | |
|---|--------------------|
| ▪ les travaux d'aménagement dans divers collèges | 179,4 millions XPF |
| ▪ l'acquisition de matériels et équipements numériques | 156,2 millions XPF |
| ▪ les travaux de sécurisation dans divers collèges | 142,8 millions XPF |
| ▪ la dotation aux collèges pour l'acquisition d'équipements | 131,2 millions XPF |
| ▪ les travaux au collège Mariotti à Nouméa | 55,4 millions XPF |
| ▪ les économies d'énergie dans les collèges | 44,9 millions XPF |
| ▪ les travaux de câblage dans divers collèges | 43,4 millions XPF |
| ▪ les travaux au collège de Dumbéa-sur-Mer à Dumbéa | 15,9 millions XPF |
| ▪ les travaux au collège de Kaméré à Nouméa | 15,3 millions XPF |
| ▪ les travaux au collège d'Auteuil à Dumbéa | 13,4 millions XPF |
| ▪ les travaux au collège Louise Michel à Paita | 13,0 millions XPF |
| ▪ les travaux au collège de Boulari au Mont-Dore | 3,0 millions XPF |
| ▪ les travaux au collège de Rivière Salée à Nouméa | 3,0 millions XPF |
| ▪ les travaux au collège de Bourail | 2,2 millions XPF |
| ▪ les travaux au collège de Normandie à Nouméa | 1,6 million XPF |
| ▪ les travaux au collège Francis Carco à Dumbéa | 1,3 million XPF |
| ▪ les travaux au collège Baudoux à Nouméa | 0,9 million XPF |
| ▪ les travaux au collège de Yaté | 0,1 million XPF |

Programme 12 – Vie scolaire et éducative

400,5 millions XPF pour l'acquisition d'équipement numériques, de mobiliers de bureau et de logiciels en faveur des écoles primaires publiques.

Programme 09 – Enseignement privé

163,6 millions XPF pour la participation aux travaux de mise aux normes et de rénovation des établissements des directions de l'enseignement privé sur CD 17-22.

Programme 11 – Internats

48,1 millions XPF au titre des internats pour des travaux d'aménagement et de réfection.

Programme 10 – Enseignement supérieur

1,9 million XPF à titre de participation aux travaux sur l'antenne nord de l'université de la Nouvelle-Calédonie sur CI 17-22.

Programme 01 – Administration

0,6 million XPF dont 0,2 million XPF pour l'acquisition de matériel et mobilier pour la direction de l'enseignement.

E. FONCTION 10 - L'EQUIPEMENT DES COMMUNES

La contribution provinciale aux programmes d'investissement des communes s'élève à **1,370 milliard XPF**, répartis en subventions directes pour 1,116 milliard XPF et en travaux sous maîtrise d'ouvrage déléguée pour 253,9 millions XPF.

a. Le programme de subventions

Le tableau ci-dessous présente le détail par secteur et par financement :

| SECTEUR | CA | HCD | CPEC | PCI | CAT50 | CCA | CCT50 | TOTAL |
|--|--------------------|--------------------|--------------------|--------------------|-------------------|------------------|------------------|----------------------|
| 71-GESTION DES DECHETS ET LUTTE CONTRE LES POLLUTIONS | 223 181 126 | 0 | 16 489 472 | 13 200 000 | 0 | 9 915 386 | 0 | 262 785 984 |
| 73-GESTION DE L'EAU | 83 437 094 | 0 | 11 812 639 | 57 527 936 | 0 | 0 | 0 | 152 777 669 |
| 76-URBANISME, LOGEMENT ET ESPACES PUBLICS | 52 404 314 | 0 | 15 099 515 | 18 016 978 | 23 310 243 | 0 | 2 700 000 | 111 531 050 |
| >>> 7-AMENAGEMENT, ENVIRONNEMENT | 359 022 534 | 0 | 43 401 626 | 88 744 914 | 23 310 243 | 9 915 386 | 2 700 000 | 527 094 703 |
| 11-POLICE | 0 | 257 146 000 | 0 | 0 | 0 | 0 | 0 | 257 146 000 |
| >>> 1-SECURITE ET ORDRE PUBLIC | 0 | 257 146 000 | 0 | 0 | 0 | 0 | 0 | 257 146 000 |
| 21-ENSEIGNEMENT PRIMAIRE | 61 347 209 | 15 354 573 | 20 000 000 | 0 | 0 | 0 | 0 | 96 701 782 |
| >>> 2-ENSEIGNEMENT | 61 347 209 | 15 354 573 | 20 000 000 | 0 | 0 | 0 | 0 | 96 701 782 |
| 02-SERVICES GENERAUX | 28 674 488 | 62 660 000 | 0 | 0 | 0 | 0 | 0 | 91 334 488 |
| 03-POUVOIRS PUBLICS ET INSTITUTIONS | 0 | 785 880 | 0 | 0 | 0 | 0 | 0 | 785 880 |
| >>> 0-ADMINISTRATION GENERALE | 28 674 488 | 63 445 880 | 0 | 0 | 0 | 0 | 0 | 92 120 368 |
| 81-INFRASTRUCTURES ET TRANSPORT TERRESTRE | 38 099 981 | 4 739 340 | 21 834 238 | 14 250 000 | 0 | 0 | 0 | 78 923 559 |
| >>> 8-TRANSPORTS ET COMMUNICATION | 38 099 981 | 4 739 340 | 21 834 238 | 14 250 000 | 0 | 0 | 0 | 78 923 559 |
| 32-SPORTS | 329 469 | 0 | 42 218 883 | 8 075 858 | 0 | 0 | 0 | 50 624 210 |
| 33-JEUNESSE (ACTION SOCIO-EDUCATIVE ET LOISIRS) | 9 015 000 | 0 | 0 | 0 | 0 | 0 | 0 | 9 015 000 |
| 38-AUTRES | 0 | 4 900 000 | 0 | 0 | 0 | 0 | 0 | 4 900 000 |
| >>> 3-CULTURE, JEUNESSE ET SPORTS, LOISIRS | 9 344 469 | 4 900 000 | 42 218 883 | 8 075 858 | 0 | 0 | 0 | 64 539 210 |
| TOTAL | 496 488 681 | 345 585 793 | 127 454 747 | 111 070 772 | 23 310 243 | 9 915 386 | 2 700 000 | 1 116 525 622 |

CA : Contrat Etat-Province Sud-Communes de l'agglomération

HCD : Hors Contrat de Développement

CPEC : Contrat Province Sud-Etat-Communes de l'intérieur

PCI : Programme d'investissements Province Sud-Communes de l'Intérieur

CAT50 : Contrat Etat-Province Sud-Communes de l'agglomération-Trajectoire 5.0

CCA : Convention-Cadre avec l'Agence de l'Environnement et de la Maîtrise de l'Energie

CCT50 : Contrat Province Sud-Etat-Communes de l'intérieur-Trajectoire 5.0

→ L'aménagement et l'environnement

527,1 millions XPF de crédits pour l'aménagement et l'environnement communales décomposés comme suit par opération, bénéficiaire et type de financement :

| OPERATIONS | BENEFICIAIRE | CA | HCD | CPEC | PCI | CCA | CCT50 | TOTAL |
|---|--------------|--------------------|----------|-------------------|-------------------|------------------|----------|--------------------|
| STATION D'EPURATION YAHOUÉ | DUMBEA | 96 470 974 | 0 | 0 | 0 | 0 | 0 | 96 470 974 |
| STATION D'EPURATION DUMBEA 2 - TRANCHE 2 | DUMBEA | 48 206 830 | 0 | 0 | 0 | 0 | 0 | 48 206 830 |
| SUPP. REJETS POLLUTION ET REQUALIF. ROUTE | NOUMEA | 43 490 392 | 0 | 0 | 0 | 0 | 0 | 43 490 392 |
| INSTALLATION DE STOCKAGE DES DECHETS DE KERE | ILE DES PINS | 0 | 0 | 12 000 000 | 11 500 000 | 0 | 0 | 23 500 000 |
| REINFORCEMENT DE POSTES DE REFOULEMENT | DUMBEA | 19 883 544 | 0 | 0 | 0 | 0 | 0 | 19 883 544 |
| RESEAU SEPARATIF VAL PLAISANCE | NOUMEA | 11 600 317 | 0 | 0 | 0 | 0 | 0 | 11 600 317 |
| COMPOSTEURS | NOUMEA | 0 | 0 | 0 | 0 | 4 420 000 | 0 | 4 420 000 |
| EXTENSION RESEAUX EAUX USEES SECTEUR LAPEROUSE | NOUMEA | 3 529 069 | 0 | 0 | 0 | 0 | 0 | 3 529 069 |
| ASSAINISSEMENT CENTRE URBAIN | BOURAIL | 0 | 0 | 2 568 411 | 0 | 0 | 0 | 2 568 411 |
| AMO QUAI D'APPORT VOLONTAIRE DE TONTOUTA | PAITA | 0 | 0 | 0 | 0 | 2 563 504 | 0 | 2 563 504 |
| ACQUISITION BORNES COLLECTES VERRE ET ALUMINIUM | SIVM LA FOA | 0 | 0 | 0 | 0 | 2 317 399 | 0 | 2 317 399 |
| ASSAINISSEMENT DU VILLAGE | BOURAIL | 0 | 0 | 0 | 1 700 000 | 0 | 0 | 1 700 000 |
| ASSAINISSEMENT ST PHILIPO-THIO MISSION | THIO | 0 | 0 | 1 676 920 | 0 | 0 | 0 | 1 676 920 |
| COMPOSTEURS DANS LES ECOLES | MONT-DORE | 0 | 0 | 0 | 0 | 614 483 | 0 | 614 483 |
| REAL. VOIRIE D'ACCES RESEAUX AEP ET ASSAINISS. | SARRAMEA | 0 | 0 | 244 141 | 0 | 0 | 0 | 244 141 |
| . GESTION DES DECHETS ET LUTTE CONTRE LES POLLUTIONS | | 223 181 126 | 0 | 16 489 472 | 13 200 000 | 9 915 386 | 0 | 262 785 984 |
| RENOUV. CONDUITE PRINCIPALE RIVIERE-SALEE | NOUMEA | 29 231 769 | 0 | 0 | 0 | 0 | 0 | 29 231 769 |
| EXTENSION AEP LEBRIS ET DOGNY | LA FOA | 0 | 0 | 0 | 27 650 732 | 0 | 0 | 27 650 732 |
| REFECTION CONDUITE DAOUI | BOURAIL | 0 | 0 | 0 | 20 935 986 | 0 | 0 | 20 935 986 |
| RESERVOIR DE PONT DES FRANCAIS (LIMOUSIN) | MONT-DORE | 13 415 341 | 0 | 0 | 0 | 0 | 0 | 13 415 341 |
| RESERVOIR DE ROBINSON | MONT-DORE | 12 655 745 | 0 | 0 | 0 | 0 | 0 | 12 655 745 |
| PROGRAMME RENFORCEMENT AEP | MOINDOU | 0 | 0 | 0 | 8 941 218 | 0 | 0 | 8 941 218 |

| OPERATIONS | BENEFICIAIRE | CA | HCD | CPEC | PCI | CCA | CCT50 | TOTAL |
|--|--------------|--------------------|----------|-------------------|-------------------|------------------|------------------|--------------------|
| RENFORCEMENT AEP COL DE PLUM | MONT-DORE | 8 471 730 | 0 | 0 | 0 | 0 | 0 | 8 471 730 |
| PSSEI ET SECURISATION INSTALLATIONS GRAND TUYAU | SIGN | 8 299 249 | 0 | 0 | 0 | 0 | 0 | 8 299 249 |
| RESERVOIR 300M3 FSH ET DISTRIBUTION POUEO | BOURAIL | 0 | 0 | 7 215 000 | 0 | 0 | 0 | 7 215 000 |
| RESERVOIR 4500 m3 DUMBEA NORD | DUMBEA | 5 737 500 | 0 | 0 | 0 | 0 | 0 | 5 737 500 |
| DIVERS AEP DUMBEA NORD | DUMBEA | 5 625 760 | 0 | 0 | 0 | 0 | 0 | 5 625 760 |
| RENFORCEMENT DES RESEAUX AEP | LA FOA | 0 | 0 | 2 687 596 | 0 | 0 | 0 | 2 687 596 |
| | BOULOUPARIS | 0 | 0 | 1 910 043 | 0 | 0 | 0 | 1 910 043 |
| . GESTION DE L'EAU | | 83 437 094 | 0 | 11 812 639 | 57 527 936 | 0 | 0 | 152 777 669 |
| TROTTOIRS & NVEAU RESEAU VILLE, QUARTIERS NORD & SUD | NOUMEA | 25 203 986 | 0 | 0 | 0 | 0 | 0 | 25 203 986 |
| CONSTRUCTION 4 SALLES POLYVALENTES | YATE | 0 | 0 | 15 099 515 | 0 | 0 | 0 | 15 099 515 |
| CHEMIN DANS LA MANGROVE DE OUEMO | NOUMEA | 13 949 387 | 0 | 0 | 0 | 0 | 0 | 13 949 387 |
| RENOUVELLEMENT ECLAIRAGE PUBLIC EN LED | MONT-DORE | 9 360 856 | 0 | 0 | 0 | 0 | 0 | 9 360 856 |
| AMENAGEMENT TRAVERSEE DU VILLAGE | MOINDOU | 0 | 0 | 0 | 8 750 000 | 0 | 0 | 8 750 000 |
| CONSTRUCTION D'UN MARCHE MUNICIPAL | PAITA | 8 406 519 | 0 | 0 | 0 | 0 | 0 | 8 406 519 |
| PROJET SOCIO-CULTUREL GLOBAL DE SAINT-LOUIS | MONT-DORE | 7 903 928 | 0 | 0 | 0 | 0 | 0 | 7 903 928 |
| VIABILISATION LOT PETROGLYPHES | THIO | 0 | 0 | 0 | 6 440 943 | 0 | 0 | 6 440 943 |
| AMENAGEMENT DE LA PROMENADE JULES RENARD | DUMBEA | 2 925 000 | 0 | 0 | 0 | 0 | 0 | 2 925 000 |
| AMENAGEMENT DU LOTISSEMENT COMMUNAL | SARRAMEA | 0 | 0 | 0 | 2 826 035 | 0 | 0 | 2 826 035 |
| AMENAG. WHARF BOURAKE & CREATION BASE NAUTIQUE | BOULOUPARIS | 0 | 0 | 0 | 0 | 0 | 2 700 000 | 2 700 000 |
| RENF. SCES PUBLICS AMENAGES DEDIES AUX FAMILLES | PAITA | 2 670 126 | 0 | 0 | 0 | 0 | 0 | 2 670 126 |
| HABITAT-OBSERVATION, SUIVI, PREVISION | SIGN | 2 232 270 | 0 | 0 | 0 | 0 | 0 | 2 232 270 |
| AMENAGEMENTS DURABLES TRAME VERTE | DUMBEA | 1 802 485 | 0 | 0 | 0 | 0 | 0 | 1 802 485 |
| VESTIAIRES DE RUGBY | PAITA | 917 609 | 0 | 0 | 0 | 0 | 0 | 917 609 |
| TERRAIN DE FOOTBALL | PAITA | 342 391 | 0 | 0 | 0 | 0 | 0 | 342 391 |
| . URBANISME, LOGEMENT ET ESPACES PUBLICS | | 75 714 557 | 0 | 15 099 515 | 18 016 978 | 0 | 2 700 000 | 111 531 050 |
| Fonction 7-AMENAGEMENT, ENVIRONNEMENT | | 382 332 777 | 0 | 43 401 626 | 88 744 914 | 9 915 386 | 2 700 000 | 527 094 703 |

→ la sécurité et l'ordre public

257,1 millions XPF de crédits dont 168,4 millions XPF toutes communes confondues pour le renforcement de la vidéo-protection.

| OPERATIONS | BENEFICIAIRE | CA | HCD | CPEC | PCI | CCA | CCT50 | TOTAL |
|---|--------------|----------|--------------------|----------|----------|----------|----------|--------------------|
| REMPLACEMENT 15 CAMERAS ET INSTALLATION 40 NOUVELLES | NOUMEA | 0 | 60 000 000 | 0 | 0 | 0 | 0 | 60 000 000 |
| ACQUISITION 32 CAMERAS | DUMBEA | 0 | 48 000 000 | 0 | 0 | 0 | 0 | 48 000 000 |
| ACQUISITION 26 CAMERAS | PAITA | 0 | 39 000 000 | 0 | 0 | 0 | 0 | 39 000 000 |
| RENF. BRIGADE CANINE (CHIEN ET VEHICULE D'INTERVENTION) | NOUMEA | 0 | 35 100 000 | 0 | 0 | 0 | 0 | 35 100 000 |
| EQUIPEMENT DES BUREAUX DE POLICE | DUMBEA | 0 | 25 000 000 | 0 | 0 | 0 | 0 | 25 000 000 |
| RENFORCEMENT ECLAIRAGE BAIE DES CITRONS | NOUMEA | 0 | 20 000 000 | 0 | 0 | 0 | 0 | 20 000 000 |
| ACQUISITION 6 CAMERAS | BOURAIL | 0 | 9 000 000 | 0 | 0 | 0 | 0 | 9 000 000 |
| ACQUISITION 5 CAMERAS | LA FOA | 0 | 7 500 000 | 0 | 0 | 0 | 0 | 7 500 000 |
| RENOUV. GILETS & ACQUIS. CAMERAS PIETON | NOUMEA | 0 | 6 500 000 | 0 | 0 | 0 | 0 | 6 500 000 |
| VIDEO PROTECTION | LA FOA | 0 | 4 500 000 | 0 | 0 | 0 | 0 | 4 500 000 |
| RENF. MOYENS D'INTERVENTION ET DE PROTECTION | NOUMEA | 0 | 2 161 000 | 0 | 0 | 0 | 0 | 2 161 000 |
| ACQUISITION CAMERA | FARINO | 0 | 385 000 | 0 | 0 | 0 | 0 | 385 000 |
| . POLICE | | 0 | 257 146 000 | 0 | 0 | 0 | 0 | 257 146 000 |
| Fonction 1-SECURITE ET ORDRE PUBLIC | | 0 | 257 146 000 | 0 | 0 | 0 | 0 | 257 146 000 |

→ l'enseignement

96,7 millions XPF de crédits dont 58,1 millions XPF pour la construction pour nouvelle école sur la commune de Païta au titre du contrat d'agglomération.

| OPERATIONS | BENEFICIAIRE | CA | HCD | CPEC | PCI | CCA | CCT50 | TOTAL |
|--|--------------|-------------------|-------------------|-------------------|----------|----------|----------|-------------------|
| CONSTRUCTION D'UNE ECOLE | PAITA | 58 150 474 | 0 | 0 | 0 | 0 | 0 | 58 150 474 |
| TRANSFOR. ECOLE BEGONIAS EN BATIMENT HQE | LA FOA | 0 | 0 | 20 000 000 | 0 | 0 | 0 | 20 000 000 |
| CONFORT THERMIQUE DANS LES ECOLES | LA FOA | 0 | 10 267 580 | 0 | 0 | 0 | 0 | 10 267 580 |
| | NOUMEA | 3 196 735 | 0 | 0 | 0 | 0 | 0 | 3 196 735 |
| REHAB. RECONST. ECOLE SCHEFFLERAS SUITE INCENDIE | PAITA | 0 | 5 086 993 | 0 | 0 | 0 | 0 | 5 086 993 |
| . ENSEIGNEMENT PRIMAIRE | | 61 347 209 | 15 354 573 | 20 000 000 | 0 | 0 | 0 | 96 701 782 |
| Fonction 2-ENSEIGNEMENT | | 61 347 209 | 15 354 573 | 20 000 000 | 0 | 0 | 0 | 96 701 782 |

→ **l'administration générale**

92,1 millions XPF de crédits dont 60 millions XPF pour la participation aux infrastructures et équipements de la ZAC de Dumbéa.

| OPERATIONS | BENEFICIAIRE | CA | HCD | CPEC | PCI | CCA | CCT50 | TOTAL |
|---|--------------|-------------------|-------------------|----------|----------|----------|----------|-------------------|
| FINANCEMENT DES INFRASTRUCTURES | DUMBEA | 0 | 60 000 000 | 0 | 0 | 0 | 0 | 60 000 000 |
| AIDE EXCEPTIONNELLE CYCLONE LUCAS | PAITA | 19 882 800 | 0 | 0 | 0 | 0 | 0 | 19 882 800 |
| | NOUMEA | 8 791 688 | 0 | 0 | 0 | 0 | 0 | 8 791 688 |
| ELECTRIFICATION FERMES AQUACOLES | POYA | 0 | 2 660 000 | 0 | 0 | 0 | 0 | 2 660 000 |
| . SERVICES GENERAUX | | 28 674 488 | 62 660 000 | 0 | 0 | 0 | 0 | 91 334 488 |
| POSE D'UNE STELE | ILE DES PINS | 0 | 785 880 | 0 | 0 | 0 | 0 | 785 880 |
| . POUVOIRS PUBLICS ET INSTITUTIONS | | 0 | 785 880 | 0 | 0 | 0 | 0 | 785 880 |
| Fonction 0-ADMINISTRATION GENERALE | | 28 674 488 | 63 445 880 | 0 | 0 | 0 | 0 | 92 120 368 |

→ **les transports et communications**

78,9 millions XPF de crédits décomposés comme suit par opération, bénéficiaire et type de financement :

| OPERATIONS | BENEFICIAIRE | CA | HCD | CPEC | PCI | CCA | CCT50 | TOTAL |
|--|--------------|-------------------|------------------|-------------------|-------------------|----------|----------|-------------------|
| OUVRAGES D'ART DE DOGNY A PIERRAT | LA FOA | 0 | 0 | 21 834 238 | 0 | 0 | 0 | 21 834 238 |
| VOIES PRIMAIRES ASSAINIS. MONT MOU | PAITA | 15 590 656 | 0 | 0 | 0 | 0 | 0 | 15 590 656 |
| REFECTION ROUTE DE LA THIA | LA FOA | 0 | 0 | 0 | 10 500 000 | 0 | 0 | 10 500 000 |
| VOIES PRIMAIRES ROUTE ZIZA RT1 | PAITA | 8 385 000 | 0 | 0 | 0 | 0 | 0 | 8 385 000 |
| RADIERS TAMOA ET LOTISSEMENT ROLLAND | PAITA | 0 | 4 739 340 | 0 | 0 | 0 | 0 | 4 739 340 |
| AMENAG. VOIRIES TRANSPORT EN COMMUN | SMTU | 1 150 000 | 0 | 0 | 0 | 0 | 0 | 1 150 000 |
| . INFRASTRUCTURES ET TRANSPORT TERRESTRES | | 25 125 656 | 4 739 340 | 21 834 238 | 10 500 000 | 0 | 0 | 62 199 234 |
| REQUALIF. ROUTE DU PORT DESPOINTES | NOUMEA | 11 373 493 | 0 | 0 | 0 | 0 | 0 | 11 373 493 |
| CONST. PONT BOGHEN (RM8 PONT MOULIN) | BOURAIL | 0 | 0 | 0 | 3 750 000 | 0 | 0 | 3 750 000 |
| AMENAG. VOIRIES TRANSPORT EN COMMUN | SMTU | 1 600 832 | 0 | 0 | 0 | 0 | 0 | 1 600 832 |
| . INFRASTRUCTURES ET TRANSPORT TERRESTRE | | 12 974 325 | 0 | 0 | 3 750 000 | 0 | 0 | 16 724 325 |
| Fonction 8-TRANSPORTS ET COMMUNICATION | | 38 099 981 | 4 739 340 | 21 834 238 | 14 250 000 | 0 | 0 | 78 923 559 |

→ **la culture, la jeunesse, les sports et les loisirs**

64,5 millions XPF de crédits décomposés comme suit par opération, bénéficiaire et type de financement :

| OPERATIONS | BENEFICIAIRE | CA | HCD | CPEC | PCI | CCA | CCT50 | TOTAL |
|--|--------------|------------------|------------------|-------------------|------------------|----------|----------|-------------------|
| SALLE POLYVALENTE A VAO | ILE DES PINS | 0 | 0 | 33 627 885 | 8 075 858 | 0 | 0 | 41 703 743 |
| TRIBUNE COUVERTE ET VESTIAIRES | YATE | 0 | 0 | 7 030 998 | 0 | 0 | 0 | 7 030 998 |
| VALOR. CŒUR DE VILLE & BERGES DE LA FOA | LA FOA | 0 | 0 | 1 560 000 | 0 | 0 | 0 | 1 560 000 |
| AMENAGEMENT PLAINE DES SPORTS | PAITA | 329 469 | 0 | 0 | 0 | 0 | 0 | 329 469 |
| . SPORTS | | 329 469 | 0 | 42 218 883 | 8 075 858 | 0 | 0 | 50 624 210 |
| REHAB. COMPLEXE SPORTIF DES ERUDITS | DUMBEA | 6 037 500 | 0 | 0 | 0 | 0 | 0 | 6 037 500 |
| AMENAG. ESP VERTS LOISIRS RELIANT CŒUR DE VILLE | DUMBEA | 2 977 500 | 0 | 0 | 0 | 0 | 0 | 2 977 500 |
| . JEUNESSE (ACTION SOCIO-EDUCATIVE ET LOISIRS) | | 9 015 000 | 0 | 0 | 0 | 0 | 0 | 9 015 000 |
| RESTAURATION DE LA FROMAGERIE | BOURAIL | 0 | 4 900 000 | 0 | 0 | 0 | 0 | 4 900 000 |
| . AUTRES | | 0 | 4 900 000 | 0 | 0 | 0 | 0 | 4 900 000 |
| Fonction 3-CULTURE, JEUNESSE ET SPORTS, LOISIRS | | 9 344 469 | 4 900 000 | 42 218 883 | 8 075 858 | 0 | 0 | 64 539 210 |

b. Le programme des maitrises d'ouvrage déléguées

Les opérations réalisées sous maîtrise d'ouvrage déléguée en faveur des communes s'élèvent à 253,9 millions XPF répartis sur les opérations suivantes :

| Opérations pour tiers | Commune | secteur | DEPENSES | RECETTES (PM) |
|---------------------------------|-----------|---------|--------------------|------------------|
| YATE-ROUTES MUNICIPALES 10 & 12 | YATE | VOIRIE | 147 500 590 | 0 |
| MD-ROUTE MUNICIPALE 15 | MONT-DORE | VOIRIE | 103 652 516 | 0 |
| AMENAGEMENT TRAVERSEE WAHO | YATE | VOIRIE | 319 060 | 5 934 552 |
| EXTENSION DES PISTES DE TINA | NOUMEA | SPORT | 2 435 114 | 0 |
| TOTAL | | | 253 907 280 | 5 934 552 |

F. FONCTION 7 - L'AMENAGEMENT ET L'ENVIRONNEMENT

Les dépenses de ce secteur s'élèvent à **1,134 milliard XPF** répartis principalement comme suit par programme et opérations suivantes :

Programme 25 – Environnement

459,9 millions XPF de crédits répartis sur les principales opérations suivantes :

- | | |
|---|--------------------|
| ▪ la poursuite des travaux d'aménagement de la côte oubliée dont 200 millions XPF pour le programme de sylviculture en norme HQE sur les sites dégradés | 248,7 millions XPF |
| ▪ la poursuite des travaux pour l'accueil du peloton de surveillance et d'intervention à cheval (PSIC) de la gendarmerie sur le domaine de Déva à Bourail | 53,4 millions XPF |
| ▪ la gestion des déchets | 50,0 millions XPF |
| ▪ le parc provincial de la rivière bleue à Yaté | 48,2 millions XPF |
| ▪ les aires protégées aménagées | 21,4 millions XPF |
| ▪ le parc zoologique et forestier à Nouméa | 13,7 millions XPF |
| ▪ la surveillance des milieux naturels | 8,9 millions XPF |
| ▪ le plan de prévention des feux de forêt | 7,9 millions XPF |
| ▪ la conservation et gestion de la biodiversité | 7,4 millions XPF |

Programme 27 – ZIZA-ZAC

405,4 millions XPF de subvention d'équipement à la Société d'Equipeement de la Nouvelle-Calédonie (SECAL) dont 370 millions XPF au titre de la subvention d'équilibre de la ZAC de Dumbéa-sur-mer et 35,4 millions XPF pour le projet d'écopôle recyclerie à Nouméa.

Programme 41 – Développement forestier

155 millions XPF d'avances en compte-courant d'associés en faveur de la SAEM SUD FORET dans le cadre de ses opérations de boisement et de gros entretien des forêts cultivées.

Programme 26 – Urbanisme

92,1 millions XPF de crédits comprenant notamment :

- | | |
|--|-------------------|
| ▪ le stockage des déchets inertes par endigage de la baie de Koutio à Nouméa | 85,1 millions XPF |
| ▪ les études sur les aménagements urbains | 7,0 millions XPF |

Programme 29 – Aménagement rural

19,1 millions XPF de crédits comprenant notamment :

- | | |
|--------------------------------------|-------------------|
| ▪ la gestion de la ressource en eau | 17,6 millions XPF |
| ▪ les périmètres irrigués collectifs | 1,5 million XPF |

Programme 23 – Cours d'eau

3 millions XPF principalement pour l'acquisition de matériels destinés aux travaux en régie sur les cours d'eau.

G. FONCTION 0 - L'ADMINISTRATION GENERALE

Les dépenses de ce secteur s'élèvent à **921,2 millions XPF** répartis sur les principales opérations suivantes :

Programme 01 – Administration

919,9 millions XPF de crédits répartis comme suit :

| | |
|--|--------------------|
| ▪ l'équipement informatique | 237,1 millions XPF |
| ▪ l'acquisition de terrains sur la ZAC PANDA à Dumbéa | 157,0 millions XPF |
| ▪ la poursuite des études, travaux et matériaux pour l'amélioration de la conception énergétique des bâtiments provinciaux | 109,8 millions XPF |
| ▪ les subventions au titre des projets retenus dans le cadre du budget participatif | 89,4 millions XPF |
| ▪ les travaux de réfection et d'aménagement des bâtiments administratifs | 88,5 millions XPF |
| ▪ des études et travaux sur le pôle technique | 61,9 millions XPF |
| ▪ l'acquisition de véhicules | 56,9 millions XPF |
| ▪ les travaux cartographiques | 43,9 millions XPF |
| ▪ le gros entretien de l'hélicoptère provincial | 40,4 millions XPF |
| ▪ les remboursements de cautions versées par les bailleurs sociaux, dans le cadre de l'accès des familles dans les logements sociaux, et les locataires de logements provinciaux | 16,7 millions XPF |
| ▪ le renouvellement et l'acquisition de matériel de bureau et de mobilier | 10,5 millions XPF |
| ▪ la poursuite de gros travaux d'entretien et de rénovation des logements | 7,6 millions XPF |

Programme 02 – Institutions

1,3 million XPF pour l'acquisition de divers matériels.

H. FONCTION 3 - LA CULTURE, JEUNESSE, SPORTS ET LOISIRS

Les dépenses de ce secteur s'élèvent à **190,4 millions XPF** répartis principalement comme suit par programme et opérations suivantes :

Programme 13 – Patrimoine

71,2 millions XPF de crédits comprenant notamment :

| | |
|--|-------------------|
| ▪ la conservation et la sauvegarde du patrimoine dont 10,9 millions XPF pour la poursuite des travaux de restructuration de la cathédrale de Nouméa et 6,3 millions XPF pour la restauration de l'église mission de Saint-Louis au Mont-Dore | 26,1 millions XPF |
| ▪ la restauration des bâtiments provinciaux | 11,4 millions XPF |
| ▪ les subventions en faveur des associations de sauvegarde du patrimoine dont 10 millions XPF pour l'association « En mémoire de Jacques Lafleur » pour la réalisation de la sculpture en hommage à la poignée de mains avec Jean-Marie Tjibaou à Nouméa | 11,0 millions XPF |
| ▪ le château Hagen à Nouméa | 10,0 millions XPF |
| ▪ la protection du patrimoine bâti à l'île des Pins | 4,7 millions XPF |
| ▪ les travaux de conservation de la maison de l'Amirauté à Nouméa | 3,0 millions XPF |
| ▪ la réalisation d'études archéologiques | 2,7 millions XPF |
| ▪ la poursuite de l'aménagement de la boulangerie de Nouville à Nouméa | 2,1 millions XPF |

Programme 15 – Sports

57,9 millions XPF de crédits répartis sur les principales opérations suivantes :

- l'aménagement et l'équipement du centre des activités nautiques (CAN) à Nouméa 12,5 millions XPF
- une avance en compte-courant en faveur de la SAEM du golf de Tina à Nouméa pour le développement d'activités touristiques et d'actions en faveur de la jeunesse dans le domaine golfique, confié par convention à la SAEM de Tina, 12,0 millions XPF

- l'aide à l'équipement des associations sportives 10,8 millions XPF
- l'aménagement et l'équipement des sentiers de randonnées 7,6 millions XPF
- l'aménagement et le gros entretien du PLGC à Nouméa 5,9 millions XPF
- l'aménagement et le gros entretien des sites sportifs 4,6 millions XPF
- l'aménagement et l'équipement des boucles de Netcha à Yaté 2,8 millions XPF
- l'acquisition de divers équipements sportifs 1,5 million XPF

Programme 14 – Culture

50,5 millions XPF de crédits dont 49 millions XPF pour le fonds de soutien à la production audiovisuelle et 1,5 million XPF de subvention en faveur de l'association « le chapito ».

Programme 16 – Jeunesse

10,5 millions XPF de crédits dont 5,8 millions XPF pour l'aménagement et l'équipement du centre d'accueil (CAP) de Poé à Bourail et 2,7 millions XPF pour des participations à l'équipement en matériel des structures socio-éducatives.

I. FONCTION 11 - LES MAITRISES D'OUVRAGES DELEGUEES

Programme 46 – Travaux pour autres tiers

Ce programme regroupe l'ensemble des investissements réalisés sous maîtrise d'ouvrage provinciale pour le compte de personnes de droit public ou privé, hors commune.

A l'achèvement des travaux, le bilan de l'opération doit être équilibré. Cet équilibre se fait généralement par une subvention d'investissement qui représente ainsi la contribution provinciale définitive.

Les réalisations 2021 s'élèvent à **26,6 millions XPF**, répartis sur les opérations suivantes :

- le projet de restructuration de la FOL à Nouméa 12,8 millions XPF
- le plan de prévention des feux de forêt 8,6 millions XPF
- l'aménagement des cours d'eau 4,5 millions XPF
- la réhabilitation des sites dégradés 0,6 million XPF

CHAPITRE 2 – LES DEPENSES DES SERVICES COMMUNS

Sur 2021, les services communs s'élèvent à **21,820 milliards XPF**, en croissance maîtrisée de 139 millions XPF (+0,6%), répartis comme suit par postes et par programme :

| Programme | CA 2020 | | | CA 2021 | | |
|----------------|-----------------------|----------------------|-----------------------|-----------------------|----------------------|-----------------------|
| | PERSONNEL ET ELUS | FONC DES SCES | TOTAL | PERSONNEL ET ELUS | FONC DES SCES | TOTAL |
| ADMINISTRATION | 20 129 121 449 | 1 138 808 325 | 21 267 929 774 | 20 256 027 920 | 1 144 193 782 | 21 400 221 702 |
| INSTITUTIONS | 413 858 848 | 0 | 413 858 848 | 420 596 532 | 0 | 420 596 532 |
| TOTAL | 20 542 980 297 | 1 138 808 325 | 21 681 788 622 | 20 676 624 452 | 1 144 193 782 | 21 820 818 234 |

A. LES REMUNERATIONS ET CHARGES AFFERENTES

Les rémunérations et charges 2021 s'élèvent à **20,676 milliards XPF** en légère hausse de 133,6 millions XPF (+0,7%) et se répartissent comme suit :

- **20,256 milliards XPF** au titre de la rémunération des agents et des charges annexes,
- **420,6 millions XPF** au titre des élus provinciaux.

1. La rémunération des agents et les dépenses annexes

20,256 milliards XPF de dépenses concernant notamment :

- les rémunérations et les charges sociales pour les agents titulaires et non titulaires 19,362 milliards XPF
- les rémunérations et charges des remplaçants d'enseignants 369,8 millions XPF
- les rémunérations et charges des remplaçants divers 344,9 millions XPF
- la formation du personnel provincial 124,6 millions XPF
 - comprenant notamment :
 - la cotisation à l'Institut de Formation à l'Administration Publique (IFAP) 109,8 millions XPF
 - les formations spécifiques hors IFAP 13,7 millions XPF
- les frais communs 53,8 millions XPF
 - comprenant notamment :
 - le fonds d'insertion professionnelle des personnes handicapées 24,1 millions XPF
 - les frais de transports de personnels et de bagages 9,1 millions XPF
 - la journée pour le Noël des enfants et les bons cadeaux 8,2 millions XPF
 - la médecine du travail, honoraires médicaux et paramédicaux 7,3 millions XPF

La répartition par fonction, chapitre et direction des dépenses de personnel se présente comme suit :

| Fonction | Chapitre | Directions | masse salariale | remplaçants | autres dép. de personnel | TOTAL | répartition |
|--|-----------|-----------------------------|-----------------------|--------------------|--------------------------|-----------------------|-------------|
| 0-ADMINISTRATION GENERALE | 930 | DAJI-DFI-DAEM-DRH-DSIN-SCOM | 3 389 724 245 | 344 891 005 | 178 464 626 | 3 913 079 876 | 19% |
| 2-ENSEIGNEMENT | 932 | DERES | 10 390 513 265 | 369 832 028 | 0 | 10 760 345 293 | 53% |
| 3-CULTURE, JEUNESSE ET SPORTS, LOISIRS | 933 | DCJS | 505 464 712 | 0 | 0 | 505 464 712 | 2% |
| 4-SANTE-SOCIAL | 934 / 935 | DASS-DEL | 2 880 777 266 | 0 | 0 | 2 880 777 266 | 14% |
| 6-ECONOMIE, EMPLOI & FORMAT ^o PROFESSIONNELLE | 939 | DDDT-DDET | 1 409 650 810 | 0 | 0 | 1 409 650 810 | 7% |
| 7-AMENAGEMENT, ENVIRONNEMENT | 937 | DDDT | 786 709 963 | 0 | 0 | 786 709 963 | 4% |
| TOTAL | | | 19 362 840 261 | 714 723 033 | 178 464 626 | 20 256 027 920 | 100% |

Les crédits relatifs aux remplaçants d'enseignants sont affectés à la fonction 2-Enseignement et ceux concernant les remplaçants divers à la fonction 0-Administration générale.

2. Les indemnités des élus et les dépenses annexes

420,6 millions XPF de dépenses concernant :

- les indemnités et les charges sociales des élus 411,4 millions XPF
- les frais de transports et les indemnités liés aux missions 9,1 millions XPF

B. LE FONCTIONNEMENT DES SERVICES

Les dépenses relatives au fonctionnement des services s'établissent à **1,144 milliard XPF**, en croissance maîtrisée de 5,3 millions XPF (+0,5%), réparties sur les principaux postes suivants :

- l'entretien du patrimoine 713,3 millions XPF
- l'administration générale 251,3 millions XPF
- le parc automobile 85,5 millions XPF
- les lignes spécialisées 36,8 millions XPF
- les logements 26,2 millions XPF
- l'hélicoptère 13,2 millions XPF
- les centres de soins et foyers 7,9 millions XPF
- le centre Ko We Kara à Nouméa 7,2 millions XPF
- le stade PLGC à Nouméa 2,7 millions XPF

La répartition par fonction, chapitre et directions de l'ensemble des dépenses communes est présentée dans le tableau ci-dessous.

| Fonction | Chapitre | Directions | masse salariale | remplaçants | Institutions (Elus) | autres dép. de personnel | Fonc. des services | TOTAL | répartition |
|--|----------|---------------------------------|-----------------------|--------------------|---------------------|--------------------------|----------------------|-----------------------|-------------|
| 0-ADMINISTRATION GENERALE | 930 | DAJI-DFT-DAEM- DRH-DSIN-SCOM | 3 389 724 245 | 344 891 005 | 420 596 532 | 178 464 626 | 866 808 366 | 5 200 484 774 | 24% |
| 2-ENSEIGNEMENT | 932 | DERES | 10 390 513 265 | 369 832 028 | 0 | 0 | 51 560 555 | 10 811 905 848 | 50% |
| 3-CULTURE, JEUNESSE ET SPORTS, LOISIRS | 933 | DCJS | 505 464 712 | 0 | 0 | 0 | 10 510 717 | 515 975 429 | 2% |
| 4-SANTE-SOCIAL | 934/935 | DASS-DEL | 2 880 777 266 | 0 | 0 | 0 | 153 094 117 | 3 033 871 383 | 14% |
| 6-ECONOMIE, EMPLOI & FORMAT ^o PROFESSIONNELLE | 939 | DDDT-DDET | 1 409 650 810 | 0 | 0 | 0 | 25 620 195 | 1 435 271 005 | 7% |
| 7-AMENAGEMENT, ENVIRONNEMENT | 937 | DDDT | 786 709 963 | 0 | 0 | 0 | 36 599 832 | 823 309 795 | 4% |
| TOTAL | | | 19 362 840 261 | 714 723 033 | 420 596 532 | 178 464 626 | 1 144 193 782 | 21 820 818 234 | 100% |

CHAPITRE 3 – LES INTERVENTIONS ET SUBVENTIONS

Ces dépenses s'élèvent à **16,040 milliards XPF**, en baisse de 2,2 milliards XPF (-12,1%). 86% de ces dépenses concernent des interventions et 14% sont liées à des subventions hors contrat.

| FONCTION - PROGRAMME | | CA 2021 | | | % |
|--|----------------------------|-----------------------|----------------------|-----------------------|-------------|
| | | Interv. | Subv. HCD | TOTAL | |
| 17 | AIDE MEDICALE | 4 796 173 516 | 0 | 4 796 173 516 | 63% |
| 19 | MEDICO-SOCIAL | 2 061 611 151 | 364 513 945 | 2 426 125 096 | 32% |
| 20 | SANTE PUBLIQUE | 289 278 236 | 17 443 677 | 306 721 913 | 4% |
| 18 | HABITAT SOCIAL | 28 490 959 | 0 | 28 490 959 | 0% |
| 42 | MISSION CONDITION FEMININE | 6 116 009 | 5 791 400 | 11 907 409 | 0% |
| FONCTION 4-SANTE-SOCIAL | | 7 181 669 871 | 387 749 022 | 7 569 418 893 | 100% |
| 09 | ENSEIGNEMENT PRIVE | 1 098 300 539 | 0 | 1 098 300 539 | 34% |
| 08 | ALLOCATIONS D'ENSEIGNEMENT | 910 581 734 | 0 | 910 581 734 | 28% |
| 12 | VIE SCOLAIRE ET EDUCATIVE | 390 422 877 | 31 712 572 | 422 135 449 | 13% |
| 07 | COLLEGES PUBLICS | 368 250 467 | 0 | 368 250 467 | 11% |
| 10 | ENSEIGNEMENT SUPERIEUR | 317 925 597 | 0 | 317 925 597 | 10% |
| 11 | INTERNATS | 106 768 998 | 0 | 106 768 998 | 3% |
| FONCTION 2-ENSEIGNEMENT | | 3 192 250 212 | 31 712 572 | 3 223 962 784 | 100% |
| 31 | EMPLOI | 503 852 952 | 0 | 503 852 952 | 27% |
| 37 | AGRICULTURE | 151 372 451 | 231 198 220 | 382 570 671 | 20% |
| 39 | EXPANSION GENERALE | 100 840 867 | 237 250 000 | 338 090 867 | 18% |
| 33 | INSERTION | 267 492 794 | 33 680 000 | 301 172 794 | 16% |
| 38 | TOURISME | 84 672 755 | 100 685 000 | 185 357 755 | 10% |
| 36 | FORMATION | 43 799 401 | 71 203 000 | 115 002 401 | 6% |
| 35 | PECHE ET AQUACULTURE | 1 817 555 | 25 917 630 | 27 735 185 | 1% |
| 40 | STATIONS PROVINCIALES | 25 847 099 | 0 | 25 847 099 | 1% |
| 25 | ENVIRONNEMENT | 0 | 0 | 0 | 0% |
| FONCTION 6-ECONOMIE, EMPLOI & FORMAT° PRO. | | 1 179 695 874 | 699 933 850 | 1 879 629 724 | 100% |
| 30 | TRANSPORT PUBLIC TERRESTRE | 722 415 680 | 0 | 722 415 680 | 48% |
| 21 | RESEAU ROUTIER | 563 519 790 | 0 | 563 519 790 | 38% |
| 24 | INFRA & TRSPRT - MARITIME | 174 568 625 | 0 | 174 568 625 | 12% |
| 22 | INFRA & TRSPRT - AERIEN | 36 914 045 | 0 | 36 914 045 | 2% |
| FONCTION 8-TRANSPORTS ET COMMUNICATION | | 1 497 418 140 | 0 | 1 497 418 140 | 100% |
| 25 | ENVIRONNEMENT | 321 397 248 | 339 608 279 | 661 005 527 | 99% |
| 41 | DEVELOPPEMENT FORESTIER | 2 849 269 | 0 | 2 849 269 | 0% |
| 29 | AMENAGEMENT RURAL | 2 374 294 | 0 | 2 374 294 | 0% |
| 23 | COURS D'EAU | 2 264 486 | 0 | 2 264 486 | 0% |
| 26 | URBANISME | 748 295 | 0 | 748 295 | 0% |
| FONCTION 7-AMENAGEMENT, ENVIRONNEMENT | | 329 633 592 | 339 608 279 | 669 241 871 | 100% |
| 16 | JEUNESSE | 163 300 547 | 133 680 500 | 296 981 047 | 46% |
| 15 | SPORTS | 49 389 926 | 96 710 266 | 146 100 192 | 22% |
| 14 | CULTURE | 33 439 129 | 104 418 500 | 137 857 629 | 21% |
| 13 | PATRIMOINE | 38 611 997 | 31 555 793 | 70 167 790 | 11% |
| FONCTION 3-CULTURE, JEUNESSE ET SPORTS, LOISIRS | | 284 741 599 | 366 365 059 | 651 106 658 | 100% |
| 01 | ADMINISTRATION | 9 818 286 | 161 906 348 | 171 724 634 | 52% |
| 02 | INSTITUTIONS | 149 879 652 | 6 819 928 | 156 699 580 | 48% |
| FONCTION 0-ADMINISTRATION GENERALE | | 159 697 938 | 168 726 276 | 328 424 214 | 100% |
| 01 | ADMINISTRATION | 0 | 221 500 000 | 221 500 000 | 100% |
| FONCTION 1-SECURITE ET ORDRE PUBLIC | | 0 | 221 500 000 | 221 500 000 | 100% |
| TOTAL | | 13 825 107 226 | 2 215 595 058 | 16 040 702 284 | - |

A. FONCTION 4 - LA SANTE, LA PROTECTION ET L'ACTION SOCIALE

Les réalisations s'élèvent à **7,569 milliards XPF** répartis comme suit par programme :

| FONCTION - PROGRAMME | | CA 2021 | | | % |
|--------------------------------|----------------------------|----------------------|--------------------|----------------------|-------------|
| | | Interv. | Subv. HCD | TOTAL | |
| 17 | AIDE MEDICALE | 4 796 173 516 | 0 | 4 796 173 516 | 63% |
| 19 | MEDICO-SOCIAL | 2 061 611 151 | 364 513 945 | 2 426 125 096 | 32% |
| 20 | SANTE PUBLIQUE | 289 278 236 | 17 443 677 | 306 721 913 | 4% |
| 18 | HABITAT SOCIAL | 28 490 959 | 0 | 28 490 959 | 0% |
| 42 | MISSION CONDITION FEMININE | 6 116 009 | 5 791 400 | 11 907 409 | 0% |
| FONCTION 4-SANTE-SOCIAL | | 7 181 669 871 | 387 749 022 | 7 569 418 893 | 100% |

Programme 17 – Aide médicale

L'aide médicale constitue le premier poste de dépenses du secteur santé-social. Les **4,796 milliards XPF** de 2021 comprennent notamment :

- les liquidations de dépenses par la province 3,997 milliards XPF
- les soins externes des centres hospitaliers territorial et spécialisé 509,6 millions XPF
- les liquidations de dépenses sous mandat CAFAT 194,8 millions XPF

Aucun financement n'est apporté par la Nouvelle-Calédonie alors que l'avis du Conseil d'Etat du 27 avril 2021 indique que cette compétence est exercée par les provinces pour le compte de la Nouvelle-Calédonie.

Programme 19 – Médico-social

2,426 milliards XPF de dépenses réparties sur les principales opérations suivantes :

- l'aide aux personnes âgées 1,325 milliard XPF
dont 1,128 milliard XPF pour les aides à domicile au titre du dispositif de minimum vieillesse,
- les subventions aux associations et organismes 364,5 millions XPF
dont le détail est présenté en annexe 2 du présent rapport de présentation
- les diverses aides à la famille 336,1 millions XPF
- l'aide aux enfants assistés 325,7 millions XPF
- les vacances et les charges sociales afférentes 38,5 millions XPF
- les frais de fonctionnement des foyers provinciaux 18,3 millions XPF
- le plan de soutien aux employés et sous-traitants de l'usine du Sud 9,1 millions XPF
- les actions d'accompagnement des organisations médico-sociales 5,9 millions XPF
- les aides aux personnes handicapés 2,0 millions XPF

Programme 20 – Santé publique

306,7 millions XPF de dépenses réparties sur les principales opérations suivantes :

- l'achat de produits pharmaceutiques et de vaccins destinés aux centres médico-sociaux, 116,2 millions XPF
dont 26,5 millions XPF liés aux mesures de préventions à la COVID-19 (masques, blouses, gants, thermomètres, gels hydro alcooliques, gaz médicaux...)
- le fonctionnement des structures médico-sociales 52,4 millions XPF
- les vacances et les charges sociales afférentes 49,5 millions XPF
- le fonds de compensation et de dépistage 48,4 millions XPF
- les subventions aux associations et organismes 17,4 millions XPF
dont le détail est présenté en annexe 2 du présent rapport de présentation
- les frais de transport et de destruction des déchets infectieux et la blanchisserie des vêtements des structures sanitaires 13,4 millions XPF

- l'acquisition et l'entretien de matériel médical 6,2 millions XPF
- les mesures d'éducation sanitaire 1,6 millions XPF

Programme 18 – Habitat social

28,5 millions XPF de dépenses réparties sur les principales opérations suivantes :

- les frais de gestion des aides individuelles à l'habitat 14,9 millions XPF
- la mission de coordination de la restructuration de l'habitat spontané du site de Kawati à Dumbéa 10,1 millions XPF
- le plan d'action en faveur de la tranquillité résidentielle et l'accès au logement des personnes à mobilité réduite 2,5 millions XPF
- les actions en faveur du logement au titre du contrat d'agglomération 0,6 million XPF

Programme 42 – Mission à la condition féminine

11,9 millions XPF de crédits dont 6,1 millions XPF pour les campagnes d'information, l'organisation d'événementiels et le fonctionnement de la mission et 5,8 millions XPF de subventions dont le détail est présenté en annexe 2 du présent rapport de présentation

B. FONCTION 2 - L'ENSEIGNEMENT

Les réalisations s'élèvent à **3,223 milliards XPF** répartis comme suit par programme.

| FONCTION - PROGRAMME | CA 2021 | | | % |
|--------------------------------|----------------------|-------------------|----------------------|-------------|
| | Interv. | Subv. HCD | TOTAL | |
| 09 ENSEIGNEMENT PRIVE | 1 098 300 539 | 0 | 1 098 300 539 | 34% |
| 08 ALLOCATIONS D'ENSEIGNEMENT | 910 581 734 | 0 | 910 581 734 | 28% |
| 12 VIE SCOLAIRE ET EDUCATIVE | 390 422 877 | 31 712 572 | 422 135 449 | 13% |
| 07 COLLEGES PUBLICS | 368 250 467 | 0 | 368 250 467 | 11% |
| 10 ENSEIGNEMENT SUPERIEUR | 317 925 597 | 0 | 317 925 597 | 10% |
| 11 INTERNATS | 106 768 998 | 0 | 106 768 998 | 3% |
| FONCTION 2-ENSEIGNEMENT | 3 192 250 212 | 31 712 572 | 3 223 962 784 | 100% |

Programme 09 – Enseignement privé

1,098 milliard XPF de crédits en application des conventions relatives aux dotations de fonctionnement établies avec les directions de l'enseignement privé (DDEC et ASEE).

Programme 08 – Allocations d'enseignement

910,6 millions XPF de dépenses décomposées comme suit par opérations :

- les bourses 385,8 millions XPF
- les complément de bourses 305,9 millions XPF
- les allocations spéciales de rentrée scolaire 122,9 millions XPF
- la participation aux frais de transports 69,0 millions XPF
- le dispositif de gratuité des pensions et demi-pensions 17,1 millions XPF
- les frais de gestion des aides 9,6 millions XPF

Programme 12 – Vie scolaire et éducative

422,1 millions XPF de dépenses réparties sur les opérations suivantes :

| | |
|---|--------------------|
| ▪ la location de matériel informatique pour les écoles primaires dans le cadre de l'opération « Développement de l'Internet » (ODI) | 267,3 millions XPF |
| ▪ les actions d'accompagnement à la scolarité | 70,3 millions XPF |
| ▪ les subventions | 31,7 millions XPF |
| dont le détail est présenté en annexe 2 du présent rapport de présentation | |
| ▪ les actions de continuité éducative du CA 2017-2022 | 20,3 millions XPF |
| ▪ le passeport découverte | 18,9 millions XPF |
| ▪ les frais communs | 9,8 millions XPF |
| dont 5 millions XPF pour la récompense des bacheliers | |
| et 2,6 millions XPF pour la gestion des inscriptions scolaires 2022 | |

Programme 07 – Collèges publics

368,2 millions XPF dont 287,2 millions XPF pour la participation aux charges de fonctionnement des collèges publics, 61,6 millions XPF pour l'assistance et la maintenance des réseaux numériques et 19,3 millions XPF pour l'entretien des collèges.

Programme 10 – Enseignement supérieur

317,9 millions XPF de dépenses répartis sur les opérations suivantes :

| | |
|---|--------------------|
| ▪ les bourses pour les études sur et hors de la Nouvelle-Calédonie, | 141,2 millions XPF |
| ▪ les bourses d'excellence | 67,3 millions XPF |
| ▪ les allocations de rentrée | 27,0 millions XPF |
| ▪ l'accompagnement des étudiants qui poursuivent leurs cursus en Métropole | 16,0 millions XPF |
| ▪ les frais de transports | 15,3 millions XPF |
| ▪ les primes d'installation | 13,3 millions XPF |
| ▪ la couverture sociale des étudiants et cotisation à la maison de l'étudiant | 10,9 millions XPF |
| ▪ la participation à la mise en place d'un pôle numérique et IUT à l'université au titre de la convention de fonctionnement 2017-2022 | 7,4 millions XPF |
| ▪ les prix d'encouragement à la recherche | 7,2 millions XPF |
| ▪ la participation au plan jeunesse outre-mer au titre de la CF 2017-2022 | 5,5 millions XPF |
| ▪ les prix d'excellence | 2,7 millions XPF |

Programme 11 – Internats

106,8 millions XPF comprenant :

| | |
|---|-------------------|
| ▪ les dépenses alimentaires | 51,4 millions XPF |
| ▪ le fonctionnement général | 40,1 millions XPF |
| ▪ le fonctionnement des internats d'excellence sur CD et CF 2017-2022 | 15,2 millions XPF |

C. FONCTION 6 - L'ECONOMIE, L'EMPLOI ET LA FORMATION PROFESSIONNELLE

Les réalisations s'élèvent à **1,879 milliard XPF** répartis comme suit par programme :

| FONCTION - PROGRAMME | | CA 2021 | | | % |
|---|-----------------------|----------------------|--------------------|----------------------|-------------|
| | | Interv. | Subv. HCD | TOTAL | |
| 31 | EMPLOI | 503 852 952 | 0 | 503 852 952 | 27% |
| 37 | AGRICULTURE | 151 372 451 | 231 198 220 | 382 570 671 | 20% |
| 39 | EXPANSION GENERALE | 100 840 867 | 237 250 000 | 338 090 867 | 18% |
| 33 | INSERTION | 267 492 794 | 33 680 000 | 301 172 794 | 16% |
| 38 | TOURISME | 84 672 755 | 100 685 000 | 185 357 755 | 10% |
| 36 | FORMATION | 43 799 401 | 71 203 000 | 115 002 401 | 6% |
| 35 | PECHE ET AQUACULTURE | 1 817 555 | 25 917 630 | 27 735 185 | 1% |
| 40 | STATIONS PROVINCIALES | 25 847 099 | 0 | 25 847 099 | 1% |
| 25 | ENVIRONNEMENT | 0 | 0 | 0 | 0% |
| FONCTION 6-ECONOMIE, EMPLOI & FO | | 1 179 695 874 | 699 933 850 | 1 879 629 724 | 100% |

Programme 31 – Emploi

503,8 millions XPF de dépenses répartis sur les principales opérations suivantes :

- le Programme Provincial d'Insertion Citoyenne (PPIC) 362,4 millions XPF
- les actions d'accompagnement des demandeurs d'emplois 63,6 millions XPF
- les contrats emploi-formation 31,0 millions XPF
- le service civique 19,9 millions XPF
- les évaluations en milieu professionnel 8,2 millions XPF
- l'aide à la mobilité 7,1 millions XPF
- les frais communs liées aux mesures d'accès à l'emploi 5,3 millions XPF
- les indemnités des stagiaires 2,1 millions XPF

Programme 37 – Agriculture

382,6 millions XPF de dépenses réparties sur les principales opérations suivantes :

- les subventions aux associations et organismes 231,2 millions XPF
dont 93,8 millions XPF pour la Chambre d'Agriculture de Nouvelle-Calédonie ;
les autres bénéficiaires sont présentés en annexe 2 du présent rapport de présentation
- le fonctionnement de l'Institut Agronomique Calédonien (IAC) sur CI et CF 2017-2022 62,6 millions XPF
- la protection sociale des exploitants agricoles 58,9 millions XPF
- les frais communs relatifs au secteur agricole 27,0 millions XPF
dont 21,9 millions XPF pour la chirurgie vétérinaire des animaux de rente et de travail
- diverses études et actions dans le domaine agricole 2,8 millions XPF
dont 1,3 million XPF liés à la politique publique agricole provinciale (PPAP)

Programme 39 – Expansion générale

338,1 millions XPF de dépenses répartis sur les principales opérations suivantes :

- les subventions 237,2 millions XPF
dont 58,5 millions XPF pour les radios associatives
et 40 millions XPF pour le fonctionnement de l'ADECAL technopole hors CD ;
les autres bénéficiaires sont présentés en annexe 2 du présent rapport de présentation
- le fonctionnement de l'ADECAL technopole sur CI et CF 2017-2022 84,0 millions XPF
- divers honoraires et prestations 13,2 millions XPF
dont 5,7 millions XPF pour la gestion du centre d'appel d'urgence COVID

Programme 33 – Insertion

301,2 millions XPF de dépenses répartis sur les principales opérations suivantes :

- la réalisation de chantiers de jeunes 172,1 millions XPF
dont 170,7 millions XPF sur CD & CF 2017-2022
- la réalisation de stages d'insertion notamment par l'Ecole de la réussite située à Nouméa 59,6 millions XPF
- les subventions aux associations et organismes 33,6 millions XPF
dont 20 millions XPF pour la Mission d'Insertion des Jeunes dans le cadre de la clôture de son activité.
les autres bénéficiaires sont présentés en annexe 2 du présent rapport de présentation
- les actions en faveur des jeunes de la tribu de Saint-Louis au Mont-Dore 25,8 millions XPF
- les stages d'insertion et travaux d'intérêt général 9,9 millions XPF
dont 5,8 millions XPF sur CF 2017-2022

Programme 38 – Tourisme

185,3 millions XPF de dépenses réparties sur les principales opérations suivantes :

- les subventions aux associations et organismes 100,7 millions XPF
dont 48 millions XPF pour le GIE Nouvelle-Calédonie Tourisme Point Sud ;
les autres bénéficiaires sont présentés en annexe 2 du présent rapport de présentation
- les autres interventions 84,7 millions XPF
dont 78,4 millions XPF pour la participation au fonctionnement du syndicat mixte de l'aquarium des lagons

Programme 36 – Formation

115 millions XPF de dépenses répartis sur les principales opérations suivantes :

- les subventions 71,2 millions XPF
dont 70,7 millions XPF pour l'Ecole de la réussite ;
les autres bénéficiaires sont présentés en annexe 2 du présent rapport de présentation
- les frais communs pour l'organisation de stages de formation 43,8 millions XPF

Programme 35 – Pêche et aquaculture

27,7 millions XPF de dépenses réparties sur les principales opérations suivantes :

- les subventions 25,9 millions XPF
dont 21,2 millions XPF pour les aides aux pêcheurs professionnels côtiers ;
les autres bénéficiaires sont présentés en annexe 2 du présent rapport de présentation
- les frais communs pour l'entretien des dispositifs de concentration de poissons (DCP) 1,8 million XPF

Programme 40 – Stations provinciales

25,8 millions XPF pour le fonctionnement des stations provinciales comprenant :

- la station zootechnique de Port-Laguerre à Paita 13,4 millions XPF
- les bio fabriques 7,7 millions XPF
- la pépinière de Port-Laguerre à Paita 4,5 millions XPF

D. FONCTION 8 - LES TRANSPORTS ET COMMUNICATIONS

Les réalisations s'élèvent à 1,497 milliard XPF répartis comme suit par programme :

| FONCTION - PROGRAMME | CA 2021 | | | % |
|---|----------------------|-----------|----------------------|-------------|
| | Interv. | Subv. HCD | TOTAL | |
| 30 TRANSPORT PUBLIC TERRESTRE | 722 415 680 | 0 | 722 415 680 | 48% |
| 21 RESEAU ROUTIER | 563 519 790 | 0 | 563 519 790 | 38% |
| 24 INFRA & TRSPRT - MARITIME | 174 568 625 | 0 | 174 568 625 | 12% |
| 22 INFRA & TRSPRT - AERIEN | 36 914 045 | 0 | 36 914 045 | 2% |
| FONCTION 8-TRANSPORTS ET COMMUNICATION | 1 497 418 140 | 0 | 1 497 418 140 | 100% |

Programme 30 – Transport public terrestre

722,4 millions XPF de dépenses comprenant :

- la participation au fonctionnement du Syndicat Mixte des Transports Urbains (SMTU) 701,7 millions XPF
- la participation au fonctionnement du Syndicat Mixte des Transports Interurbains (SMTI) 20,7 millions XPF

Programme 21 – Réseau routier

563,5 millions XPF de dépenses réparties sur les opérations suivantes :

- l'entretien du réseau de voirie provinciale 314,1 millions XPF
- l'entretien du réseau de voirie territoriale, sous maîtrise d'ouvrage déléguée et financé intégralement par la Nouvelle-Calédonie 160,8 millions XPF
- l'entretien des ouvrages d'arts 34,4 millions XPF
- la réparation des infrastructures de voirie suite aux accidents 32,4 millions XPF
- l'entretien des routes communales 21,6 millions XPF

Programme 24 – Infrastructure et transport maritime

174,6 millions XPF de dépenses réparties sur les opérations suivantes :

- les frais de fonctionnement de la desserte maritime de l'Ile des pins 156,3 millions XPF
- l'entretien courant des wharfs de la province Sud 14,8 millions XPF
- une étude de faisabilité d'une desserte maritime de Boulari à Mont-Dore Sud 3,4 millions XPF

Programme 22 – Infrastructure et transport aérien

36,9 millions XPF de dépenses dont 34,8 millions XPF pour le fonctionnement de l'aérodrome de l'Ile des pins et 1,5 million XPF pour l'entretien de l'aérodrome de Poé à Bourail.

E. FONCTION 7 - L'AMENAGEMENT ET L'ENVIRONNEMENT

Les réalisations s'élèvent à **669,2 millions XPF** répartis comme suit par programme :

| FONCTION - PROGRAMME | | CA 2021 | | | % |
|--|-------------------------|--------------------|--------------------|--------------------|-------------|
| | | Interv. | Subv. HCD | TOTAL | |
| 25 | ENVIRONNEMENT | 321 397 248 | 339 608 279 | 661 005 527 | 99% |
| 41 | DEVELOPPEMENT FORESTIER | 2 849 269 | 0 | 2 849 269 | 0% |
| 29 | AMENAGEMENT RURAL | 2 374 294 | 0 | 2 374 294 | 0% |
| 23 | COURS D'EAU | 2 264 486 | 0 | 2 264 486 | 0% |
| 26 | URBANISME | 748 295 | 0 | 748 295 | 0% |
| FONCTION 7-AMENAGEMENT, ENVIRONNEMENT | | 329 633 592 | 339 608 279 | 669 241 871 | 100% |

Programme 25 – Environnement

661,0 millions XPF de dépenses réparties sur les opérations suivantes :

- les subventions 339,6 millions XPF
dont 160 millions XPF à la SEM Mwe Ara pour l'aménagement de Déva à Bourail ;
les autres bénéficiaires sont présentés en annexe 2 du présent rapport de présentation
- le fonctionnement de l'Observatoire de l'Environnement 56,0 millions XPF
- les installations classées pour la protection de l'environnement 51,0 millions XPF
principalement pour les honoraires de la DIMENC
- la gestion et l'entretien des aires aménagées du Grand Sud (Netcha, Madeleine et Bois du Sud) 43,5 millions XPF
- le fonctionnement et l'entretien du parc zoologique et forestier à Nouméa 39,5 millions XPF
- le Conservatoire des Espaces Naturels (CEN) de Nouvelle-Calédonie sur CF 2017-2022 26,8 millions XPF
- le fonctionnement et l'entretien du parc provincial de la rivière bleue à Yaté 25,6 millions XPF
- la surveillance des milieux naturels 19,6 millions XPF
- l'aménagement et l'entretien du domaine de Déva à Bourail 15,6 millions XPF
- les études sur la gestion des déchets 13,4 millions XPF
- le fonctionnement du Centre National de Recherche Technique sur le nickel et l'environnement (CNRT) au titre du CF 2017-2022 11,6 millions XPF
- la conservation et la gestion de la biodiversité 6,8 millions XPF
- des actions de sensibilisation à l'environnement 4,6 millions XPF
- le programme d'observation des tortues 2,4 millions XPF
- les enquêtes ICPE 1,8 million XPF

Programme 41 – Développement forestier

2,8 millions XPF de dépenses liés aux travaux de sylviculture à l'île des Pins principalement.

Programme 29 – Aménagement rural

2,4 millions XPF de dépenses d'honoraires au titre de la gestion de la ressource en eau

Programme 23 – Cours d'eau

2,3 millions XPF pour l'entretien des cours d'eau pour le compte de l'Agence Rurale.

Programme 26 – Urbanisme

0,7 million XPF de dépenses pour divers honoraires et études sur l'aménagement urbain.

F. FONCTION 3 - LA CULTURE, LA JEUNESSE ET LES SPORTS

Les réalisations s'élèvent à **651,1 millions XPF** répartis comme suit par programme :

| FONCTION - PROGRAMME | | CA 2021 | | | % |
|--|------------|--------------------|--------------------|--------------------|-------------|
| | | Interv. | Subv. HCD | TOTAL | |
| 16 | JEUNESSE | 163 300 547 | 133 680 500 | 296 981 047 | 46% |
| 15 | SPORTS | 49 389 926 | 96 710 266 | 146 100 192 | 22% |
| 14 | CULTURE | 33 439 129 | 104 418 500 | 137 857 629 | 21% |
| 13 | PATRIMOINE | 38 611 997 | 31 555 793 | 70 167 790 | 11% |
| FONCTION 3-CULTURE, JEUNESSE ET SPORTS, LOISIRS | | 284 741 599 | 366 365 059 | 651 106 658 | 100% |

Programme 16 – Jeunesse

296,9 millions XPF de dépenses réparties sur les opérations suivantes :

- les subventions aux associations et organismes 133,7 millions XPF
dont 81,8 millions XPF pour les contributions forfaitaires aux centres de vacances et de loisirs ;
les autres bénéficiaires sont présentés en annexe 2 du présent rapport de présentation
- les mesures en faveur de la jeunesse au titre de la CF 2017-2022 80,4 millions XPF
- le fonctionnement du centre d'accueil de Poé à Bourail 48,0 millions XPF
- les mesures en faveur de la jeunesse au titre du CF 2017-2022 7,7 millions XPF
- les frais de recherche et de collecte d'information du programme « planet Youth » 7,4 millions XPF
- les prestations effectuées par les centres aérés en faveur des enfants de personnels médicaux mobilisés lors des confinements 7,1 millions XPF
- diverses animations en faveur de la jeunesse 12,4 millions XPF
dont 4,8 millions XPF pour le dispositif « jeune 100% développement durable » (JDD),
3,8 millions XPF pour le fonctionnement de l'espace jeune et 2,8 millions XPF pour le carrefour vacances

Programme 15 – Sports

146,1 millions XPF de dépenses réparties sur les opérations suivantes :

- les subventions aux associations et organismes sportifs 96,7 millions XPF
dont 40,1 millions XPF pour le soutien aux associations ;
les autres bénéficiaires sont présentés en annexe 2 du présent rapport de présentation
- l'entretien des sites et infrastructures sportifs (boucle de Tina, site de Téréka, boucle de Netcha, sentiers de randonnée) 26,5 millions XPF
- le fonctionnement du Centre des Activités Nautiques (CAN) à Nouméa 14,9 millions XPF
- diverses actions directes en faveur du sport 7,9 millions XPF

Programme 14 – Culture

137,8 millions XPF de dépenses réparties sur les opérations suivantes :

- les subventions aux associations et organismes culturels 104,4 millions XPF
dont 37 millions XPF pour le conservatoire de musique et de danse ;
les autres bénéficiaires sont présentés en annexe 2 du présent rapport de présentation
- les actions en faveur de la création, de l'éducation et de la diffusion de la culture urbaine, musicale, de la lecture, de l'art visuel, du public spécifique et animations culturelles diverses 19,2 millions XPF
- les formations artistiques 8,6 millions XPF
- les actions du bureau d'accueil de tournage 5,6 millions XPF

Programme 13 – Patrimoine

70,1 millions XPF de dépenses réparties sur les opérations suivantes :

- les subventions aux associations et organismes œuvrant pour la sauvegarde du patrimoine 31,5 millions XPF
dont 11,5 millions XPF pour l'association « Marguerite » à Moindou ;
les autres bénéficiaires sont présentés en annexe 2 du présent rapport de présentation
- le fonctionnement de l'Institut d'Archéologie de Nouvelle-Calédonie et du Pacifique (IANCP) 17,0 millions XPF
- le fonctionnement du château Hagen à Nouméa 13,1 millions XPF
- les opérations de valorisation et de conservation du patrimoine 4,3 millions XPF
- la conservation des collections provinciales Paturel et Costes 2,8 millions XPF
- le fonctionnement et l'entretien de la maison de l'Amirauté à Nouméa, cédée fin 2021 0,7 million XPF

G. FONCTION 0 - L'ADMINISTRATION GENERALE ET LES INSTITUTIONS

Les réalisations s'élèvent à 328,4 millions XPF répartis comme suit par programme :

| FONCTION - PROGRAMME | | CA 2021 | | | % |
|---|----------------|--------------------|--------------------|--------------------|-------------|
| | | Interv. | Subv. HCD | TOTAL | |
| 01 | ADMINISTRATION | 9 818 286 | 161 906 348 | 171 724 634 | 52% |
| 02 | INSTITUTIONS | 149 879 652 | 6 819 928 | 156 699 580 | 48% |
| FONCTION 0-ADMINISTRATION GENERALE | | 159 697 938 | 168 726 276 | 328 424 214 | 100% |

Programme 01 – Administration

171,7 millions XPF de dépenses principalement sur les postes suivants :

- les subventions aux associations et organismes 161,9 millions XPF
dont 134 millions XPF pour le fonctionnement des infrastructures de la ville de Dumbéa situées dans la ZAC ;
les autres bénéficiaires sont présentés en annexe 2 du présent rapport de présentation
- le programme d'études sur l'écomobilité (covoiturage...) 5,8 millions XPF
- l'entretien et la gestion du domaine public maritime 2,5 millions XPF

Programme 02 – Institutions

156,7 millions XPF de dépenses principalement sur les postes suivants :

- la communication et l'information 134,4 millions XPF
- les relations publiques 15,5 millions XPF
- les subventions 6,8 millions XPF

H. FONCTION 1 - LA SECURITE ET L'ORDRE PUBLIC

Les réalisations s'élèvent à **221,5 millions XPF** répartis comme suit par programme :

| FONCTION - PROGRAMME | CA 2021 | | | % |
|--|----------|--------------------|--------------------|-------------|
| | Interv. | Subv. HCD | TOTAL | |
| 01 ADMINISTRATION | 0 | 221 500 000 | 221 500 000 | 100% |
| FONCTION 1-SECURITE ET ORDRE PUBLIC | 0 | 221 500 000 | 221 500 000 | 100% |

Les principales réalisations concernent :

- la participation aux missions de protection des personnes et de surveillance de bâtiments menées par les communes de l'agglomération et de l'intérieur 201,5 millions XPF
- la participation aux missions de veille éducative menées par les communes de l'agglomération et de l'intérieur 15,0 millions XPF
- la participation aux frais de fonctionnement de la société nationale de sauvetage en mer (SNSM) 5,0 millions XPF

CHAPITRE 4 – LES MOUVEMENTS FINANCIERS

A. LE REMBOURSEMENT DES EMPRUNTS

Les annuités d'emprunts s'élèvent à **2,905 milliards XPF**. Ces annuités sont composées :

- du remboursement en capital 2,515 milliards XPF
- des intérêts et charges financières 390 millions XPF

Sur l'exercice 2021, les échéances se sont élevées à environ 2,905 milliards XPF et comprennent :

- ⇒ 2,795 milliards XPF au titre de la dette en place au 31 décembre 2021,
- ⇒ 110 millions XPF au titre de la dette SAVEXPRESS rétrocedée en 2014.

B. LA LIGNE DE TRESORERIE

En 2021, une ouverture de crédit de trésorerie a été contractée pour un montant de 6 milliards XPF auprès de la Banque de Nouvelle-Calédonie (BNC). 1,4 milliard XPF de tirages ont été effectués et remboursés au cours de l'exercice.

Au 31 décembre 2021, tous les tirages ont fait l'objet de remboursement. Les intérêts et frais de gestion relatifs à la ligne de trésorerie se sont élevés à **34,2 millions XPF**.

C. LES AUTRES MOUVEMENTS

291,8 millions XPF comprenant principalement les opérations suivantes :

- 139,8 millions XPF d'annulation de titres émis à tort dont 130 millions XPF à l'encontre de l'association « Pass Citoyen » suite à la décision de Chambre territoriale des comptes ;
- 133,9 millions XPF de frais de collecte des centimes additionnels à reverser à la Nouvelle-Calédonie ;
- 11,3 millions XPF d'admission en non-valeur de créances qui ne sont plus en mesure d'être recouvrées au terme des procédures habituelles appliquées par le trésorier de la collectivité ;
- 3,5 millions XPF de remises gracieuses ;
- 2,9 millions XPF d'indemnité de gestion du trésorier ;
- 0,2 million XPF de versement de dommages et intérêts.

C - LES MOUVEMENTS D'ORDRE

Les mouvements d'ordre de l'exercice 2021 en dépenses s'élèvent à **6,215 milliards XPF** dont 1,410 milliard XPF en investissement et 4,805 milliards XPF en fonctionnement.

→ **Les mouvements de section à section :**

L'autofinancement est généré par des mouvements de dépenses nettes de fonctionnement à hauteur de **3,837 milliards XPF** comprenant :

- 3,480 milliards XPF de dotations aux amortissements,
- 357,3 millions XPF de plus-values sur cessions d'immobilisations et de reclassements comptables.

→ **Les mouvements au sein de la section d'investissement :**

Les reclassements comptables s'élèvent à 441,5 millions XPF et comprennent :

- 281,8 millions XPF de reclassement des avances effectuées dans le cadre des aides à l'habitat en subventions d'équipement,
- 144,7 millions XPF de reclassement de frais d'études et de recherche qui ont abouti à des travaux,
- 15 millions XPF de capitalisation d'avances en compte-courants à la SAEM de Tina.

D - LES RESULTATS

CHAPITRE 1 – LE RESULTAT DE L'EXERCICE

→ En fonctionnement :

Le résultat de l'exercice s'élève à 2,955 milliards XPF. Complété du résultat antérieur placé en report à nouveau, le résultat est porté à 5,891 milliards XPF.

Sur cette section du budget l'équilibre des reports est déficitaire de -1,197 milliard XPF.

→ En investissement :

Le solde des émissions de titres et de mandats de l'exercice 2021 est arrêté à -2,545 milliards XPF. Complété du solde d'exécution reporté, le solde d'exécution arrêté à fin 2021 s'élève à -939,4 millions XPF.

Sur cette section du budget, l'équilibre des reports est déficitaire de -927,1 millions XPF.

Au final, la section d'investissement présente un besoin de financement de -1,866 milliard XPF.

| SECTION DE FONCTIONNEMENT | TOTAL |
|---|-----------------------|
| Opérations de l'exercice : | |
| Recettes réalisées : | 46 338 782 774 |
| Dépenses réalisées : | 43 383 579 464 |
| ↓ | |
| Résultat de l'exercice : | 2 955 203 310 |
| Résultat reporté (compte 002) | 2 936 595 818 |
| RESULTAT : | 5 891 799 128 |
| ↓ | |
| Restes à réaliser en recettes : | 0 |
| Restes à réaliser en dépenses : | 1 196 633 163 |
| Equilibre des reports : | -1 196 633 163 |
| | |
| SECTION D'INVESTISSEMENT | TOTAL |
| Opérations de l'exercice : | |
| Recettes réalisées : | 12 203 836 930 |
| Dépenses réalisées : | 14 749 319 246 |
| ↓ | |
| Solde des émissions d'investissement : | -2 545 482 316 |
| Solde d'exécution reporté (compte 001) | 1 606 113 802 |
| SOLDE D'EXECUTION : | -939 368 514 |
| ↓ | |
| Restes à réaliser en recettes : | 0 |
| Restes à réaliser en dépenses : | 927 131 406 |
| Equilibre des reports : | -927 131 406 |
| | |
| Besoin de financement d'investissement : | -1 866 499 920 |

CHAPITRE 2 – L’AFFECTION DU RESULTAT

En application de la M52, l’assemblée de province doit désormais décider de l’emploi du résultat excédentaire de la section de fonctionnement. Il doit être :

- affecté, en priorité, à la couverture du besoin de financement de la section d’investissement,
- et pour le solde, affecté, en excédent de fonctionnement reporté (ligne 002) ou en dotation complémentaire de la section d’investissement (compte 1068).

Pour l’exercice 2021, la province présente :

- un résultat de fonctionnement à affecter de 5 891 799 128 XPF,
- un besoin de financement de la section d’investissement de -1 866 499 920 XPF.

Conformément à l’instruction comptable M52, il est rappelé que pour la détermination du résultat à affecter, il n’est pas tenu compte des restes à réaliser de la section de fonctionnement.

Il est donc proposé :

- de couvrir le besoin de financement de la section d’investissement à hauteur de 1 866 499 920 XPF,
- de maintenir le solde en section de fonctionnement pour 4 025 299 208 XPF.

| AFFECTATION DU RESULTAT | RECETTES | DEPENSES |
|--|----------------------|--------------------|
| Investissement - compte 001 - Solde d’exécution reporté | | 939 368 514 |
| Investissement - compte 1068 - Excédent de fonctionnement capitalisé | 1 866 499 920 | |
| Fonctionnement - compte 002 - Excédent de fonctionnement reporté | 4 025 299 208 | |

CHAPITRE 3 – LES FONDS LIBRES

L’équilibre général au titre de la gestion 2021 présente un excédent de 2,828 milliards XPF détaillé ci-après :

| | INV | FONC | TOTAL |
|----------------------------------|----------------------|-----------------------|----------------------|
| Résultat cumulé | -939 368 514 | 5 891 799 128 | 4 952 430 614 |
| Marge sur reports | -927 131 406 | -1 196 633 163 | -2 123 764 569 |
| Affectation | 1 866 499 920 | -1 866 499 920 | 0 |
| Marge de manœuvre globale | 0 | 2 828 666 045 | 2 828 666 045 |

TITRE II – LES BALANCES 2021 PAR NATURE ET FONCTION

A - LES BALANCES PAR NATURE

| RECETTES | | | | | |
|--------------------------|-----------|--|-----------------------|-----------------------|------------|
| Section d'investissement | | | | | |
| Code Nature | Gr. Cptes | Libellé du grp de compte/chapitre | Budget | CA | Tx exéc |
| | 001 | SOLDE D'EXECUTION DE LA SECTION D'INVESTISSEMENT REPORTE | 1 606 113 802 | 0 | 0% |
| | 10 | DOTATIONS, FONDS DIVERS ET RESERVES | 1 714 908 964 | 1 714 272 559 | 100% |
| | 13 | SUBVENTIONS D'INVESTISSEMENT | 3 238 090 365 | 2 403 481 578 | 74% |
| | 16 | EMPRUNTS ET DETTES ASSIMILEES | 2 600 000 000 | 2 520 220 000 | 97% |
| | 20 | IMMOBILISATIONS INCORPORELLES | 0 | 161 842 350 | 0% |
| | 21 | IMMOBILISATIONS CORPORELLES | 0 | 558 393 | 0% |
| | 23 | IMMOBILISATIONS EN COURS | 0 | 701 187 | 0% |
| | 27 | AUTRES IMMOBILISATIONS FINANCIERES | 104 500 000 | 139 184 686 | 133% |
| | 45 | COMPTABILITE DISTINCTE RATTACHEE | 25 242 405 | 16 152 939 | 64% |
| | 95 | PRODUIT DES CESSIONS D'IMMOBILISATIONS | 424 000 000 | 0 | 0% |
| Total REELLE | | | 9 712 855 536 | 6 956 413 692 | 72% |
| | 021 | EXCEDENTS DE FONCTIONNEMENT CAPITALISES | 1 624 720 327 | 0 | 0% |
| | 19 | DIFFERENCES SUR REALISATIONS D'IMMOBILISATIONS | 0 | 176 633 834 | 0% |
| | 20 | IMMOBILISATIONS INCORPORELLES | 500 000 000 | 144 724 313 | 29% |
| | 21 | IMMOBILISATIONS CORPORELLES | 0 | 235 463 347 | 0% |
| | 27 | AUTRES IMMOBILISATIONS FINANCIERES | 1 579 082 786 | 297 350 000 | 19% |
| | 28 | AMORTISSEMENTS DES IMMOBILISATIONS | 4 900 000 000 | 4 393 251 744 | 90% |
| Total ORDRE | | | 8 603 803 113 | 5 247 423 238 | 61% |
| Total général | | | 18 316 658 649 | 12 203 836 930 | 67% |

| Section de fonctionnement | | | | | |
|---------------------------|-----------|---|-----------------------|-----------------------|------------|
| Code Nature | Gr. Cptes | Libellé du grp de compte/chapitre | Budget | CA | Tx exéc |
| | 002 | RESULTAT DE FONCTIONNEMENT REPORTE | 2 936 595 818 | 0 | 0% |
| | 64 | CHARGES DE PERSONNEL | 0 | 19 565 912 | 0% |
| | 70 | PRODUITS DES SERVICES DU DOMAINE ET VENTES DIVERSES | 654 761 300 | 756 489 209 | 116% |
| | 73 | IMPOTS, DROITS ET TAXES | 6 530 000 000 | 7 012 221 023 | 107% |
| | 74 | DOTATIONS ET PARTICIPATIONS | 36 202 986 291 | 36 280 139 491 | 100% |
| | 75 | AUTRES PRODUITS D'ACTIVITE | 606 790 000 | 645 525 030 | 106% |
| | 76 | PRODUITS FINANCIERS | 69 000 000 | 129 900 539 | 188% |
| | 77 | PRODUITS EXCEPTIONNELS | 0 | 527 006 878 | 0% |
| Total REELLE | | | 47 000 133 409 | 45 370 848 082 | 97% |
| | 76 | PRODUITS FINANCIERS | 55 000 000 | 54 730 345 | 100% |
| | 77 | PRODUITS EXCEPTIONNELS | 1 484 515 906 | 913 204 347 | 62% |
| Total ORDRE | | | 1 539 515 906 | 967 934 692 | 63% |
| Total général | | | 48 539 649 315 | 46 338 782 774 | 95% |

| DEPENSES | | | | | |
|--------------------------|-----------|--|-----------------------|-----------------------|------------|
| Section d'investissement | | | | | |
| Code Nature | Gr. Cptes | Libellé du grp de compte/chapitre | Budget | CA | Tx exéc |
| | 13 | SUBVENTIONS D'INVESTISSEMENT | 19 687 500 | 19 687 500 | 100% |
| | 16 | EMPRUNTS ET DETTES ASSIMILEES | 2 551 299 116 | 2 516 406 870 | 99% |
| | 20 | IMMOBILISATIONS INCORPORELLES | 5 655 229 743 | 4 946 901 866 | 87% |
| | 21 | IMMOBILISATIONS CORPORELLES | 1 897 620 738 | 1 467 803 901 | 77% |
| | 23 | IMMOBILISATIONS EN COURS | 3 340 178 545 | 3 185 317 473 | 95% |
| | 26 | PARTICIPATIONS ET CREANCES RATTACHEES A DES PARTICIPATIONS | 7 960 | 7 960 | 100% |
| | 27 | AUTRES IMMOBILISATIONS FINANCIERES | 924 418 200 | 922 649 724 | 100% |
| | 45 | COMPTABILITE DISTINCTE RATTACHEE | 309 618 155 | 280 534 947 | 91% |
| Total REELLE | | | 14 698 059 957 | 13 339 310 241 | 91% |
| | 13 | SUBVENTIONS D'INVESTISSEMENT | 914 000 000 | 913 193 069 | 100% |
| | 19 | DIFFERENCES SUR REALISATIONS D'IMMOBILISATIONS | 570 515 906 | 11 278 | 0% |
| | 20 | IMMOBILISATIONS INCORPORELLES | 737 030 162 | 282 388 122 | 38% |
| | 21 | IMMOBILISATIONS CORPORELLES | 274 229 878 | 75 324 679 | 27% |
| | 23 | IMMOBILISATIONS EN COURS | 225 732 000 | 69 361 512 | 31% |
| | 26 | PARTICIPATIONS ET CREANCES RATTACHEES A DES PARTICIPATIONS | 897 090 746 | 69 730 345 | 8% |
| Total ORDRE | | | 3 618 598 692 | 1 410 009 005 | 39% |
| Total général | | | 18 316 658 649 | 14 749 319 246 | 81% |

| Section de fonctionnement | | | | | |
|---------------------------|-----------|---|-----------------------|-----------------------|------------|
| Code Nature | Gr. Cptes | Libellé du grp de compte/chapitre | Budget | CA | Tx exéc |
| | 60 | ACHATS ET VARIATION DES STOCKS | 602 025 565 | 495 917 058 | 82% |
| | 61 | SERVICES EXTERIEURS | 2 404 033 079 | 1 864 119 807 | 78% |
| | 62 | AUTRES SERVICES EXTERIEURS | 1 797 387 764 | 1 429 289 718 | 80% |
| | 63 | IMPOTS, TAXES ET VERSEMENTS ASSIMILES | 188 315 199 | 151 978 574 | 81% |
| | 64 | CHARGES DE PERSONNEL | 20 871 941 788 | 20 476 388 088 | 98% |
| | 65 | AUTRES CHARGES D'ACTIVITE | 14 529 116 861 | 13 601 115 725 | 94% |
| | 66 | CHARGES FINANCIERES | 506 760 883 | 413 549 003 | 82% |
| | 67 | CHARGES EXCEPTIONNELLES | 1 115 347 849 | 145 872 566 | 13% |
| Total REELLE | | | 42 014 928 988 | 38 578 230 539 | 92% |
| | 023 | VIREMENT A LA SECTION D'INVESTISSEMENT | 1 624 720 327 | 0 | 0% |
| | 67 | CHARGES EXCEPTIONNELLES | 0 | 412 097 181 | 0% |
| | 68 | DOTATIONS AUX AMORTISSEMENTS, AUX DEPRECIATIONS ET AUX PROVISIONS | 4 900 000 000 | 4 393 251 744 | 90% |
| Total ORDRE | | | 6 524 720 327 | 4 805 348 925 | 74% |
| Total général | | | 48 539 649 315 | 43 383 579 464 | 89% |

| | |
|---|-----------------------|
| SOLDE D'EXECUTION D'INVESTISSEMENT | -2 545 482 316 |
| RESULTAT DE FONCTIONNEMENT | 2 955 203 310 |
| EQUILIBRE GENERAL | 409 720 994 |

B - LES BALANCES PAR FONCTION

RECETTES

Section d'investissement

| Code Nature | Fonction | Fonction - Libellé | Budget | CA | Tx exéc |
|----------------------|----------|--------------------------------------|-----------------------|-----------------------|------------|
| | 0 | ADMINISTRATION GENERALE | 6 413 757 371 | 4 280 221 821 | 67% |
| | 2 | ENSEIGNEMENT | 1 424 053 813 | 1 174 278 644 | 82% |
| | 3 | CULTURE, JEUNESSE ET SPORTS, LOISIRS | 40 855 986 | 51 766 141 | 127% |
| | 4 | SANTE | 193 446 600 | 157 875 859 | 82% |
| | 5 | PROTECTION ET ACTION SOCIALE | 940 696 056 | 487 864 014 | 52% |
| | 7 | AMENAGEMENT, ENVIRONNEMENT | 173 871 170 | 232 843 302 | 134% |
| | 8 | TRANSPORTS ET COMMUNICATION | 465 468 240 | 461 483 029 | 99% |
| | 9 | ECONOMIE | 60 706 300 | 110 080 882 | 181% |
| Total REELLE | | | 9 712 855 536 | 6 956 413 692 | 72% |
| | 0 | ADMINISTRATION GENERALE | 8 603 803 113 | 5 247 423 238 | 61% |
| Total ORDRE | | | 8 603 803 113 | 5 247 423 238 | 61% |
| Total général | | | 18 316 658 649 | 12 203 836 930 | 67% |

Section de fonctionnement

| Code Nature | Fonction | Fonction - Libellé | Budget | CA | Tx exéc |
|----------------------|----------|--|-----------------------|-----------------------|------------|
| | 0 | ADMINISTRATION GENERALE | 43 312 121 960 | 41 478 508 843 | 96% |
| | 2 | ENSEIGNEMENT | 265 498 470 | 306 431 493 | 115% |
| | 3 | CULTURE, JEUNESSE ET SPORTS, LOISIRS | 74 300 000 | 88 979 460 | 120% |
| | 4 | SANTE | 263 600 000 | 279 187 973 | 106% |
| | 5 | PROTECTION ET ACTION SOCIALE | 2 020 969 100 | 2 172 690 403 | 108% |
| | 6 | TRAVAIL, EMPLOI ET FORMATION PROFESSIONNELLE | 561 406 379 | 567 858 061 | 101% |
| | 7 | AMENAGEMENT, ENVIRONNEMENT | 196 197 500 | 135 591 042 | 69% |
| | 8 | TRANSPORTS ET COMMUNICATION | 276 040 000 | 283 571 933 | 103% |
| | 9 | ECONOMIE | 30 000 000 | 58 028 874 | 193% |
| Total REELLE | | | 47 000 133 409 | 45 370 848 082 | 97% |
| | 0 | ADMINISTRATION GENERALE | 1 539 515 906 | 967 934 692 | 63% |
| Total ORDRE | | | 1 539 515 906 | 967 934 692 | 63% |
| Total général | | | 48 539 649 315 | 46 338 782 774 | 95% |

DEPENSES

Section d'investissement

| Code Nature | Fonction | Fonction - Libellé | Budget | CA | Tx exéc |
|----------------------|----------|--|-----------------------|-----------------------|------------|
| | 0 | ADMINISTRATION GENERALE | 4 150 239 838 | 3 809 006 041 | 92% |
| | 1 | SECURITE ET ORDRE PUBLIC | 290 017 063 | 257 146 000 | 89% |
| | 2 | ENSEIGNEMENT | 1 774 090 751 | 1 535 108 565 | 87% |
| | 3 | CULTURE, JEUNESSE ET SPORTS, LOISIRS | 337 465 684 | 254 941 865 | 76% |
| | 4 | SANTE | 299 685 412 | 288 114 667 | 96% |
| | 5 | PROTECTION ET ACTION SOCIALE | 1 739 458 898 | 1 686 736 102 | 97% |
| | 6 | TRAVAIL, EMPLOI ET FORMATION PROFESSIONNELLE | 3 000 000 | 2 497 479 | 83% |
| | 7 | AMENAGEMENT, ENVIRONNEMENT | 1 894 463 252 | 1 661 610 271 | 88% |
| | 8 | TRANSPORTS ET COMMUNICATION | 2 175 315 322 | 2 078 172 684 | 96% |
| | 9 | ECONOMIE | 2 034 323 737 | 1 765 976 567 | 87% |
| Total REELLE | | | 14 698 059 957 | 13 339 310 241 | 91% |
| | 0 | ADMINISTRATION GENERALE | 3 618 598 692 | 1 410 009 005 | 39% |
| Total ORDRE | | | 3 618 598 692 | 1 410 009 005 | 39% |
| Total général | | | 18 316 658 649 | 14 749 319 246 | 81% |

Section de fonctionnement

| Code Nature | Fonction | Fonction - Libellé | Budget | CA | Tx exéc |
|----------------------|----------|--|-----------------------|-----------------------|------------|
| | 0 | ADMINISTRATION GENERALE | 7 304 767 361 | 6 238 510 146 | 85% |
| | 1 | SECURITE ET ORDRE PUBLIC | 283 000 000 | 221 500 000 | 78% |
| | 2 | ENSEIGNEMENT | 14 385 312 987 | 14 035 868 632 | 98% |
| | 3 | CULTURE, JEUNESSE ET SPORTS, LOISIRS | 1 414 340 243 | 1 167 082 087 | 83% |
| | 4 | SANTE | 3 180 536 487 | 3 073 665 818 | 97% |
| | 5 | PROTECTION ET ACTION SOCIALE | 8 106 810 322 | 7 529 624 458 | 93% |
| | 6 | TRAVAIL, EMPLOI ET FORMATION PROFESSIONNELLE | 1 271 818 326 | 920 034 830 | 72% |
| | 7 | AMENAGEMENT, ENVIRONNEMENT | 1 750 578 977 | 1 492 551 666 | 85% |
| | 8 | TRANSPORTS ET COMMUNICATION | 1 610 121 315 | 1 504 527 003 | 93% |
| | 9 | ECONOMIE | 2 707 642 970 | 2 394 865 899 | 88% |
| Total REELLE | | | 42 014 928 988 | 38 578 230 539 | 92% |
| | 0 | ADMINISTRATION GENERALE | 6 524 720 327 | 4 805 348 925 | 74% |
| Total ORDRE | | | 6 524 720 327 | 4 805 348 925 | 74% |
| Total général | | | 48 539 649 315 | 43 383 579 464 | 89% |

| | |
|---|-----------------------|
| SOLDE D'EXECUTION D'INVESTISSEMENT : | -2 545 482 316 |
| RESULTAT DE FONCTIONNEMENT : | 2 955 203 310 |
| EQUILIBRE GENERAL : | 409 720 994 |

C - LES BALANCES PAR CHAPITRE

| RECETTES | | | | | |
|-----------------|-----------------------------|---|-----------------------|-----------------------|-------------|
| Sectionn. Chapp | Chapitre - libellé chapitre | Budget | CA | Tx exéc | |
| INV | 001 | CHAPITRE 001 - SOLDE EXECUTION SECTION INVESTISSEMENT | 1 606 113 802 | 0 | 0% |
| | | Total CHAPITRE 001- SOLDE EXECUTION SECTION INVESTISSEMENT | 1 606 113 802 | 0 | 0% |
| | 90 | CHAPITRE 900 - ADMINISTRATION GENERALE | 43 492 200 | 29 576 323 | 68% |
| | | CHAPITRE 902 - ENSEIGNEMENT | 1 424 053 813 | 1 174 278 644 | 82% |
| | | CHAPITRE 903 - CULTURE, JEUNESSE, SPORTS ET LOISIRS | 40 855 986 | 51 766 141 | 127% |
| | | CHAPITRE 904 - SANTE | 193 446 600 | 157 875 859 | 82% |
| | | CHAPITRE 905 - PROTECTION ET ACTION SOCIALE | 940 696 056 | 487 864 014 | 52% |
| | | CHAPITRE 907 - AMENAGEMENT ET ENVIRONNEMENT | 173 871 170 | 232 843 302 | 134% |
| | | CHAPITRE 908 - TRANSPORTS ET COMMUNICATION | 465 468 240 | 461 483 029 | 99% |
| | | CHAPITRE 909 - ECONOMIE | 60 706 300 | 110 080 882 | 181% |
| | | Total Gr CHAP90-OPERATIONS VENTILEES | 3 342 590 365 | 2 705 768 194 | 81% |
| | 92 | CHAPITRE 922 - DOTATIONS ET PARTICIPATIONS | 1 714 908 964 | 1 714 272 559 | 100% |
| | | CHAPITRE 923 - DETTES ET AUTRES OPERATIONS FINANCIERES | 2 600 000 000 | 2 520 220 000 | 97% |
| | | CHAPITRE 924 - OPERATION POUR LE COMPTE DE TIERS (COMPLETE DU N° DE MANDAT) | 25 242 405 | 16 152 939 | 64% |
| | | CHAPITRE 925 - OPERATIONS PATRIMONIALES (OPERATION D'ORDRE DEPENSES ET RECETTES) | 2 079 082 786 | 442 074 313 | 21% |
| | | CHAPITRE 926 - TRANSFERTS ENTRE LES SECTIONS (OPERATIONS D'ORDRE EN DEPENSES ET RECETTES) | 4 900 000 000 | 4 805 348 925 | 98% |
| | | Total Gr CHAP92-OPERATIONS NON VENTILEES | 11 319 234 155 | 9 498 068 736 | 84% |
| | 95 | CHAPITRE 951 - VIREMENT DE LA SECTION DE FONCTIONNEMENT (RECETTES) | 1 624 720 327 | 0 | 0% |
| | | CHAPITRE 954 - PRODUIT DES CESSIONS D'IMMOBILISATIONS (RECETTES) | 424 000 000 | 0 | 0% |
| | | Total Gr CHAP95-OPERATIONS SPÉCIFIQUES | 2 048 720 327 | 0 | 0% |
| | | Total INV | 18 316 658 649 | 12 203 836 930 | 67% |
| FONC | 002 | CHAPITRE 002 - RESULTAT DE FONCTIONNEMENT REPORTE | 2 936 595 818 | 0 | 0% |
| | | Total CHAPITRE 002- RESULTAT DE FONCTIONNEMENT REPORTE | 2 936 595 818 | 0 | 0% |
| | 93 | CHAPITRE 930 - ADMINISTRATION GENERALE | 357 210 000 | 923 835 253 | 259% |
| | | CHAPITRE 932 - ENSEIGNEMENT | 265 498 470 | 306 431 493 | 115% |
| | | CHAPITRE 933 - CULTURE, JEUNESSE, SPORTS ET LOISIRS | 74 300 000 | 88 979 460 | 120% |
| | | CHAPITRE 934 - SANTE | 263 600 000 | 279 187 973 | 106% |
| | | CHAPITRE 935 - PROTECTION ET ACTION SOCIALE | 2 020 969 100 | 2 172 690 403 | 108% |
| | | CHAPITRE 936 - TRAVAIL, EMPLOI ET FORMATION PROFESSIONNELLE | 561 406 379 | 567 858 061 | 101% |
| | | CHAPITRE 937 - AMENAGEMENT ET ENVIRONNEMENT | 196 197 500 | 135 591 042 | 69% |
| | | CHAPITRE 938 - TRANSPORTS ET COMMUNICATION | 276 040 000 | 283 571 933 | 103% |
| | | CHAPITRE 939 - ECONOMIE | 30 000 000 | 58 028 874 | 193% |
| | | Total Gr CHAP93-OPERATIONS VENTILEES | 4 045 221 449 | 4 816 174 492 | 119% |
| | 94 | CHAPITRE 940 - IMPOSITIONS DIRECTES | 1 300 000 000 | 1 359 423 402 | 105% |
| | | CHAPITRE 941 - AUTRES IMPOTS ET TAXES | 5 200 000 000 | 5 627 133 088 | 108% |
| | | CHAPITRE 942 - DOTATIONS ET PARTICIPATIONS | 33 449 316 142 | 33 438 803 519 | 100% |
| | | CHAPITRE 943 - OPERATIONS FINANCIERES | 69 000 000 | 129 313 581 | 187% |
| | | CHAPITRE 946 - TRANSFERTS ENTRE LES SECTIONS (OPERATIONS D'ORDRE EN DEPENSES ET RECETTES) | 1 539 515 906 | 967 934 692 | 63% |
| | | Total Gr CHAP94-OPERATIONS NON VENTILEES | 41 557 832 048 | 41 522 608 282 | 100% |
| | | Total FONC | 48 539 649 315 | 46 338 782 774 | 95% |
| | | Total général | 66 856 307 964 | 58 542 619 704 | 88% |

| DEPENSES | | | | | |
|-----------------|-----------------------------|---|-----------------------|-----------------------|------------|
| Sectionn. Chapp | Chapitre - libellé chapitre | Budget | CA | Tx exéc | |
| INV | 90 | CHAPITRE 900 - ADMINISTRATION GENERALE | 1 272 101 931 | 996 612 064 | 78% |
| | | CHAPITRE 901 - SECURITE ET ORDRE PUBLIC | 290 017 063 | 257 146 000 | 89% |
| | | CHAPITRE 902 - ENSEIGNEMENT | 1 774 090 751 | 1 535 108 565 | 87% |
| | | CHAPITRE 903 - CULTURE, JEUNESSE, SPORTS ET LOISIRS | 337 465 684 | 254 941 865 | 76% |
| | | CHAPITRE 904 - SANTE | 299 685 412 | 288 114 667 | 96% |
| | | CHAPITRE 905 - PROTECTION ET ACTION SOCIALE | 1 739 458 898 | 1 686 736 102 | 97% |
| | | CHAPITRE 906 - TRAVAIL, EMPLOI ET FORMATION PROFESSIONNELLE | 3 000 000 | 2 497 479 | 83% |
| | | CHAPITRE 907 - AMENAGEMENT ET ENVIRONNEMENT | 1 894 463 252 | 1 661 610 271 | 88% |
| | | CHAPITRE 908 - TRANSPORTS ET COMMUNICATION | 2 175 315 322 | 2 078 172 684 | 96% |
| | | CHAPITRE 909 - ECONOMIE | 2 034 323 737 | 1 765 976 567 | 87% |
| | | Total Gr CHAP90-OPERATIONS VENTILEES | 11 819 922 050 | 10 526 916 264 | 89% |
| | 92 | CHAPITRE 923 - DETTES ET AUTRES OPERATIONS FINANCIERES | 2 568 519 752 | 2 531 859 030 | 99% |
| | | CHAPITRE 924 - OPERATION POUR LE COMPTE DE TIERS (COMPLETE DU N° DE MANDAT) | 309 618 155 | 280 534 947 | 91% |
| | | CHAPITRE 925 - OPERATIONS PATRIMONIALES (OPERATION D'ORDRE DEPENSES ET RECETTES) | 2 079 082 786 | 442 074 313 | 21% |
| | | CHAPITRE 926 - TRANSFERTS ENTRE LES SECTIONS (OPERATIONS D'ORDRE EN DEPENSES ET RECETTES) | 1 539 515 906 | 967 934 692 | 63% |
| | | Total Gr CHAP92-OPERATIONS NON VENTILEES | 6 496 736 599 | 4 222 402 982 | 65% |
| | | Total INV | 18 316 658 649 | 14 749 319 246 | 81% |
| FONC | 93 | CHAPITRE 930 - ADMINISTRATION GENERALE | 6 645 667 271 | 5 679 650 770 | 85% |
| | | CHAPITRE 931 - SECURITE ET ORDRE PUBLIC | 283 000 000 | 221 500 000 | 78% |
| | | CHAPITRE 932 - ENSEIGNEMENT | 14 385 312 987 | 14 035 868 632 | 98% |
| | | CHAPITRE 933 - CULTURE, JEUNESSE, SPORTS ET LOISIRS | 1 414 340 243 | 1 167 082 087 | 83% |
| | | CHAPITRE 934 - SANTE | 3 180 536 487 | 3 073 665 818 | 97% |
| | | CHAPITRE 935 - PROTECTION ET ACTION SOCIALE | 8 106 810 322 | 7 529 624 458 | 93% |
| | | CHAPITRE 936 - TRAVAIL, EMPLOI ET FORMATION PROFESSIONNELLE | 1 271 818 326 | 920 034 830 | 72% |
| | | CHAPITRE 937 - AMENAGEMENT ET ENVIRONNEMENT | 1 750 578 977 | 1 492 551 666 | 85% |
| | | CHAPITRE 938 - TRANSPORTS ET COMMUNICATION | 1 610 121 315 | 1 504 527 003 | 93% |
| | | CHAPITRE 939 - ECONOMIE | 2 707 642 970 | 2 394 865 899 | 88% |
| | | Total Gr CHAP93-OPERATIONS VENTILEES | 41 355 828 898 | 38 019 371 163 | 92% |
| | 94 | CHAPITRE 941 - AUTRES IMPOTS ET TAXES | 134 000 000 | 133 974 726 | 100% |
| | | CHAPITRE 943 - OPERATIONS FINANCIERES | 525 100 090 | 424 884 650 | 81% |
| | | CHAPITRE 946 - TRANSFERTS ENTRE LES SECTIONS (OPERATIONS D'ORDRE EN DEPENSES ET RECETTES) | 4 900 000 000 | 4 805 348 925 | 98% |
| | | Total Gr CHAP94-OPERATIONS NON VENTILEES | 5 559 100 090 | 5 364 208 301 | 96% |
| | 95 | CHAPITRE 953 - VIREMENT A LA SECTION D'INVESTISSEMENT (DEPENSES) | 1 624 720 327 | 0 | 0% |
| | | Total Gr CHAP95-OPERATIONS SPÉCIFIQUES | 1 624 720 327 | 0 | 0% |
| | | Total FONC | 48 539 649 315 | 43 383 579 464 | 89% |
| | | Total général | 66 856 307 964 | 58 132 898 710 | 87% |

| | |
|---|-----------------------|
| SOLDE D'EXECUTION D'INVESTISSEMENT | -2 545 482 316 |
| RESULTAT DE FONCTIONNEMENT | 2 955 203 310 |
| EQUILIBRE GENERAL | 409 720 994 |

TITRE III – LA RETROSPECTIVE BUDGETAIRE 2017-2021

A - LES RECETTES REELLES

Le tableau ci-dessous présente par rubriques puis par section les réalisations de recettes de 2017 à 2021 hors résultat :

| RUBRIQUES | CA 2017 | CA 2018 | CA 2019 | CA 2020 | CA 2021 |
|---------------------------------|-----------------------|-----------------------|-----------------------|-----------------------|-----------------------|
| DOTATIONS LEGALES NC | 30 186 172 891 | 30 361 432 041 | 29 155 299 194 | 31 022 619 478 | 29 303 346 553 |
| FISCALITE | 8 065 122 191 | 8 214 079 317 | 7 557 226 109 | 7 005 983 494 | 7 012 221 023 |
| DOTATIONS LEGALES ETAT | 6 892 605 170 | 6 875 087 173 | 6 872 611 965 | 6 862 753 381 | 6 863 638 629 |
| EMPRUNTS | 2 000 000 000 | 2 999 880 668 | 2 500 000 000 | 4 000 238 663 | 2 420 000 000 |
| DOTATIONS NC | 2 643 409 896 | 2 402 115 010 | 2 277 985 369 | 2 318 727 152 | 2 489 832 437 |
| DOTATIONS - OPC | 897 727 616 | 1 335 452 169 | 1 299 571 035 | 1 183 025 933 | 1 310 835 496 |
| RECETTES DES SCES | 1 165 897 669 | 796 696 751 | 942 937 729 | 918 113 370 | 1 125 179 781 |
| RECOUV. & PARTICIPATIONS DIV. | 994 948 400 | 987 445 833 | 827 253 838 | 980 703 298 | 976 775 988 |
| MVTS FINANCIERS | 505 100 596 | 422 185 358 | 271 229 287 | 188 494 110 | 370 385 214 |
| DOTATIONS COMMUNES | 166 215 526 | 150 132 880 | 138 655 058 | 151 443 144 | 197 237 567 |
| DOTATIONS ETAT | 58 006 033 | 53 518 139 | 85 284 534 | 114 583 089 | 257 809 086 |
| Total général | 53 575 205 988 | 54 598 025 339 | 51 928 054 118 | 54 746 685 112 | 52 327 261 774 |
| répartis comme suit par section | | | | | |
| en investissement | 6 259 556 666 | 7 482 359 241 | 6 927 341 316 | 8 189 459 637 | 6 956 413 692 |
| en fonctionnement | 47 315 649 322 | 47 115 666 098 | 45 000 712 802 | 46 557 225 475 | 45 370 848 082 |
| variation annuelle | -3 657 558 382 | 1 022 819 351 | -2 669 971 221 | 2 818 630 994 | -2 419 423 338 |
| | -6% | 2% | -5% | 5% | -4% |

A. LES DOTATIONS LEGALES

Sur la période, les dotations légales en provenance de la Nouvelle-Calédonie et de l'Etat représentent, en moyenne, 69% du total des ressources de la collectivité. Dans le détail, ces ressources se répartissent comme suit :

→ dotations légales de la Nouvelle-Calédonie : la fiscalité de répartition

| Section | CA 2017 | CA 2018 | CA 2019 | CA 2020 | CA 2021 |
|---------------------------|-----------------------|-----------------------|-----------------------|-----------------------|-----------------------|
| investissement | 1 765 918 706 | 1 776 171 527 | 1 705 611 653 | 1 814 851 596 | 1 714 272 559 |
| fonctionnement | 28 420 254 185 | 28 585 260 514 | 27 449 687 541 | 29 207 767 882 | 27 589 073 994 |
| Total général | 30 186 172 891 | 30 361 432 041 | 29 155 299 194 | 31 022 619 478 | 29 303 346 553 |
| variation annuelle | -3 385 044 315 | 175 259 150 | -1 206 132 847 | 1 867 320 284 | -1 719 272 925 |
| | -10,1% | 0,6% | -4,0% | 6,4% | -5,5% |

Les dotations budgétaires comprennent la dotation primitive de l'exercice complétée, dans le cadre du budget supplémentaire, de l'ajustement définitif de l'exercice précédent.

En rattachant les ajustements définitifs à l'exercice d'origine, les dotations corrigées présentent alors l'évolution suivante :

| | Ex. 2 017 | Ex. 2 018 | Ex. 2 019 | Ex. 2 020 | Ex. 2 021 |
|--|-----------|-----------|-----------|-----------|-----------|
|--|-----------|-----------|-----------|-----------|-----------|

DOTATION DE FONCTIONNEMENT (DGF NC)

| | | | | | |
|----------------------------|-----------------------|-----------------------|-----------------------|-----------------------|-----------------------|
| Dotation primitive | 27 977 375 000 | 28 110 836 117 | 27 449 687 541 | 27 759 457 841 | 26 944 581 692 |
| Ajustement | 474 424 396 | -491 487 437 | 1 448 310 044 | 644 492 303 | non encore connus |
| DOTATION DEFINITIVE | 28 451 799 396 | 27 619 348 680 | 28 897 997 585 | 28 403 950 144 | 26 944 581 692 |

DOTATION D'EQUIPEMENT (DGE NC)

| | | | | | |
|----------------------------|----------------------|----------------------|----------------------|----------------------|----------------------|
| Dotation primitive | 1 738 400 000 | 1 746 692 730 | 1 705 611 653 | 1 724 859 516 | 1 674 226 435 |
| Ajustement | 29 478 797 | -30 539 026 | 89 992 080 | 40 046 124 | non encore connus |
| DOTATION DEFINITIVE | 1 767 878 797 | 1 716 153 704 | 1 795 603 733 | 1 764 905 640 | 1 674 226 435 |

| | | | | | |
|----------------|-----------------------|-----------------------|-----------------------|-----------------------|-----------------------|
| TOTAL : | 30 219 678 193 | 29 335 502 384 | 30 693 601 318 | 30 168 855 783 | 28 618 808 127 |
| var. | -2 044 817 862 | -884 175 809 | 1 358 098 934 | -524 745 535 | -1 550 047 656 |
| % | -6,3% | -2,9% | 4,6% | -1,7% | -5,1% |

Sur la période 2017-2021, la diminution de la fiscalité de répartition d'environ 1,6 milliard XPF (-5%) rend très complexe les travaux d'équilibres du budget provincial.

→ dotations légales de l'Etat

| Section | CA 2017 | CA 2018 | CA 2019 | CA 2020 | CA 2021 |
|---------------------------|----------------------|----------------------|----------------------|----------------------|----------------------|
| investissement | 1 042 875 644 | 1 025 357 649 | 1 022 882 489 | 1 013 023 905 | 1 013 909 104 |
| fonctionnement | 5 849 729 526 | 5 849 729 524 | 5 849 729 476 | 5 849 729 476 | 5 849 729 525 |
| Total général | 6 892 605 170 | 6 875 087 173 | 6 872 611 965 | 6 862 753 381 | 6 863 638 629 |
| variation annuelle | -35 009 979 | -17 517 997 | -2 475 208 | -9 858 584 | 885 248 |
| | -0,5% | -0,25% | -0,04% | -0,14% | 0,01% |

Les dotations globales de fonctionnement (DGF) et de construction et d'équipement des collèges (DGCEC) en provenance de l'Etat constituent le deuxième poste du budget provincial. Ces dotations n'offrent pas de croissance sensible sur la période.

S'agissant de la dotation globale pour la construction et l'équipement des collèges (DGCEC), le préfinancement effectué par la collectivité au titre du programme des collèges publics s'élève à 7 milliards XPF au 31 décembre 2021.

B. LA FISCALITE ADDITIONNELLE : LES TAXES ET CENTIMES ADDITIONNELS

Après les dotations légales en provenance de la Nouvelle-Calédonie et de l'Etat la fiscalité additionnelle affiche, fin 2021, un rendement budgétaire à hauteur de 7 milliards XPF, niveau quasiment identique à 2020.

| Libellé de l'opération | CA 2017 | CA 2018 | CA 2019 | CA 2020 | CA 2021 |
|--|----------------------|----------------------|----------------------|----------------------|----------------------|
| TAXE SUR LE PRODUIT DES JEUX | 2 226 743 833 | 2 090 798 114 | 1 890 895 633 | 1 653 499 844 | 1 614 488 605 |
| DROIT D'ENREGISTREMENT | 1 564 500 372 | 1 756 835 392 | 1 493 654 640 | 1 341 040 266 | 1 274 488 660 |
| COMMUNICATION TELEPHONIQUE | 1 477 798 120 | 1 404 584 117 | 1 332 062 834 | 1 333 684 771 | 1 359 423 402 |
| PATENTES | 1 409 330 808 | 1 346 515 433 | 1 366 470 639 | 1 492 315 398 | 1 459 382 801 |
| IMPOT SUR LE REVENU VALEURS MOBILIERES | 756 423 991 | 752 169 003 | 917 148 888 | 621 679 553 | 719 439 861 |
| CONTRIBUTION FONCIERE | 377 698 687 | 582 587 280 | 467 337 188 | 483 772 823 | 498 371 364 |
| TAXES NUITEES | 152 050 127 | 158 491 054 | 2 436 143 | 0 | 0 |
| LICENCE DEBITS DE BOISSONS | 70 117 366 | 72 097 200 | 49 573 412 | 55 674 691 | 60 961 797 |
| COURSES HIPPIQUES - PMU | 30 458 887 | 49 873 302 | 37 646 732 | 24 316 148 | 25 664 533 |
| CONTRIBUTION TELEPHONIQUE | 0 | 128 422 | 0 | 0 | 0 |
| Total général | 8 065 122 191 | 8 214 079 317 | 7 557 226 109 | 7 005 983 494 | 7 012 221 023 |
| variation annuelle | -497 496 703 | 148 957 126 | -656 853 208 | -551 242 615 | 6 237 529 |
| | -5,8% | 1,8% | -8,0% | -7,3% | 0,1% |

L'année 2021 est marquée par deux périodes de confinement strict du 8 mars au 4 avril et du 7 septembre jusqu'au 10 octobre, renforcé par la mise en place d'un couvre-feu. Ce confinement strict a été suivi d'un confinement adapté (et strict les week-end), puis d'un confinement allégé à partir du 15 novembre.

Malgré cela, la fiscalité additionnelle reste stable (+0,1%) contrairement au premier épisode de confinement en mars 2020 (-7%) ce qui confirme que les agents économiques sont désormais mieux préparés pour traverser ces périodes (généralisation du télétravail, mise en place de protocoles spécifiques, développement des livraisons et ventes à emporter...).

En parallèle, les mesures de soutien des collectivités locales (sous forme d'allocation de chômage partiel et d'aides à la trésorerie principalement), et de l'État (PGE, fonds de solidarité) sont, de nouveau, déterminantes pour préserver la capacité de rebond de l'économie.

Ainsi, à ce stade, l'économie montre encore de la résilience : la sinistralité des entreprises demeure faible, l'emploi salarié se maintient, la production de crédit résiste. Le cours du nickel, au plus haut depuis 2013, constitue également un facteur de soutien puissant et bienvenu, s'il perdure, de même que la montée en puissance du projet LUCY de l'industriel « Prony Resources ».

Pour rappel, les taux retenus concernant la fiscalité sont les suivants :

| Contributions directes | Année de création | Plafond fixé par le Congrès de la Nouvelle-Calédonie | Taux appliqués par délibération APS |
|--|-------------------|--|-------------------------------------|
| Taxe sur les communications téléphoniques | 2003 | 5 centimes | 5 centimes |
| Taxe sur les courses hippiques -PMU | 2013 | 80% provinces-20% NC | 80% |
| Contributions indirectes | | | |
| Centimes additionnels sur les patentes | 1990 | 30 centimes | 30 centimes |
| Centimes additionnels sur la contribution foncière | 1990 | 30 centimes | 30 centimes |
| Centimes additionnels sur les droits d'enregistrements | 1990 | 20 centimes | 20 centimes |
| Centimes additionnels sur les droits de licence | 1990 | 50 centimes | 50 centimes |
| Centimes additionnels sur l'IRVM | 2015 | 20 centimes | 20 centimes |
| Centimes additionnels sur la taxe sur le produits des jeux et spectacles | 2015 | 100 centimes | 100 centimes |

B - LES EMPLOIS

A. LES INVESTISSEMENTS

Sur la période 2017-2021, le rythme des investissements est variable et l'exécution moyenne s'élève à **9,4 milliards XPF** avec un volume des investissements qui oscille entre 8,7 milliards XPF et 10,8 milliards XPF en 2021.

En moyenne, 80% des investissements soit **7,5 milliards XPF** se concentrent sur les sept programmes suivants :

| Libellé du programme | CA 2017 | CA 2018 | CA 2019 | CA 2020 | CA 2021 |
|-----------------------------------|----------------------|----------------------|----------------------|----------------------|-----------------------|
| RESEAU ROUTIER | 1 510 813 935 | 1 588 388 333 | 1 730 439 414 | 1 926 754 596 | 1 912 611 251 |
| SOUTIEN A L'INVESTISSEMENT | 871 793 011 | 713 454 570 | 527 058 467 | 1 543 953 926 | 1 691 139 672 |
| HABITAT SOCIAL | 970 004 440 | 1 224 596 647 | 1 142 453 789 | 551 505 983 | 1 573 443 514 |
| EQUIPEMENT COMMUNAL | 1 275 354 111 | 1 391 487 925 | 1 128 522 087 | 639 047 847 | 1 370 432 902 |
| COLLEGES PUBLICS | 2 220 884 257 | 1 302 023 664 | 953 877 656 | 636 992 376 | 823 739 915 |
| ADMINISTRATION | 900 885 203 | 731 004 024 | 741 892 729 | 1 059 696 558 | 933 979 453 |
| ENVIRONNEMENT | 329 902 400 | 326 279 378 | 364 779 058 | 366 501 006 | 459 900 973 |
| ZIZA-ZAC | 300 000 000 | 300 000 000 | 680 000 000 | 500 000 000 | 405 365 348 |
| VIE SCOLAIRE ET EDUCATIVE | 0 | 1 783 859 | 0 | 0 | 400 475 909 |
| SANTE PUBLIQUE | 102 450 789 | 61 564 030 | 76 843 339 | 233 343 857 | 279 152 039 |
| ENSEIGNEMENT PRIVE | 193 250 000 | 290 000 000 | 189 008 832 | 264 108 992 | 163 591 413 |
| DEVELOPPEMENT FORESTIER | 0 | 0 | 0 | 0 | 155 000 000 |
| MEDICO-SOCIAL | 152 267 009 | 72 837 530 | 71 318 074 | 20 769 216 | 109 662 596 |
| URBANISME | 169 622 825 | 123 007 872 | 102 822 539 | 105 842 959 | 92 127 549 |
| PATRIMOINE | 92 306 108 | 126 312 270 | 312 213 324 | 193 435 135 | 71 247 782 |
| INFRA & TRSPRT - MARITIME | 9 724 981 | 111 475 175 | 40 279 914 | 204 615 829 | 62 594 969 |
| SPORTS | 81 043 522 | 102 932 823 | 77 142 838 | 74 800 464 | 57 995 150 |
| CULTURE | 62 668 030 | 62 184 657 | 95 892 860 | 51 356 113 | 50 500 000 |
| INTERNATS | 59 906 358 | 57 102 568 | 119 343 428 | 32 058 514 | 48 101 459 |
| STATIONS PROVINCIALES | 66 086 873 | 69 790 014 | 80 124 829 | 69 827 718 | 38 508 359 |
| TRAVAUX POUR AUTRES TIERS | 29 963 140 | 126 952 242 | 32 818 175 | 23 692 762 | 26 627 667 |
| TOURISME | 76 092 282 | 69 486 693 | 31 313 403 | 64 698 239 | 25 997 668 |
| INFRA & TRSPRT - AERIEN | 75 835 013 | 78 508 558 | 44 823 402 | 29 516 548 | 24 042 905 |
| AMENAGEMENT RURAL | 71 288 798 | 95 072 600 | 47 134 822 | 33 760 663 | 19 124 698 |
| JEUNESSE | 9 137 469 | 15 639 341 | 8 270 262 | 12 920 360 | 10 515 723 |
| EXPANSION GENERALE | 34 460 827 | 24 317 495 | 32 075 571 | 3 400 000 | 9 000 000 |
| COURS D'EAU | 0 | 0 | 0 | 15 484 500 | 2 997 000 |
| ENSEIGNEMENT SUPERIEUR | 0 | 1 650 000 | 0 | 18 451 267 | 1 898 733 |
| FORMATION | 0 | 0 | 0 | 0 | 1 500 000 |
| INSTITUTIONS | 6 896 435 | 223 112 | 1 707 497 | 352 818 | 1 271 677 |
| INSERTION | 7 706 804 | 2 393 070 | 28 527 380 | 35 525 457 | 997 479 |
| AGRICULTURE | 7 221 829 | 3 026 988 | 6 801 265 | 5 249 650 | 658 684 |
| PECHE ET AQUACULTURE | 2 000 000 | 928 697 | 0 | 0 | 0 |
| TRANSPORT PUBLIC TERRESTRE | 2 310 150 | 3 644 487 | 24 605 513 | 1 590 000 | 0 |
| Total général | 9 691 876 599 | 9 078 068 622 | 8 692 090 467 | 8 719 253 353 | 10 824 202 487 |

B. LES DEPENSES COMMUNES

1 - LES FRAIS DE PERSONNEL ET ELUS

Les frais de personnel et élus représentent une enveloppe moyenne de 20,7 milliards XPF sur la période 2017-2021. En 2020, ce poste baisse de 407 millions XPF (-2%) puis affiche, en 2021, une croissance maîtrisée de 133 millions XPF (+1%) en intégrant l'évolution obligatoire du GVT « glissement vieillesse technicité », la hausse du taux de cotisation à la Caisse Locale de Retraite « CLR » à compter du 1^{er} juin 2021 et la poursuite de l'ajustement des postes budgétaires ainsi que l'internalisation de missions. Hors ces mesures nouvelles, la masse salariale aurait baissé de 1,3% en 2021.

| Libellé du programme | CA 2017 | CA 2018 | CA 2019 | CA 2020 | CA 2021 |
|--------------------------------|-----------------------|-----------------------|-----------------------|-----------------------|-----------------------|
| ADMINISTRATION | 20 047 796 704 | 20 327 970 969 | 20 526 737 918 | 20 129 121 449 | 20 256 027 920 |
| dont : | | | | | |
| - masse salariale | 19 049 075 505 | 19 349 933 219 | 19 507 285 678 | 19 260 042 796 | 19 362 840 261 |
| - remplacements instituteurs | 444 539 442 | 444 279 153 | 493 877 010 | 350 912 827 | 369 832 028 |
| - remplacements divers | 318 722 632 | 297 022 043 | 292 719 910 | 287 497 666 | 344 891 005 |
| - formation du personnel | 168 421 574 | 165 744 428 | 162 839 253 | 167 415 039 | 124 570 301 |
| - autres dépenses de personnel | 67 037 551 | 70 992 126 | 70 016 067 | 63 253 121 | 53 894 325 |
| INSTITUTIONS | 427 931 232 | 426 887 336 | 423 454 797 | 413 858 848 | 420 596 532 |
| dont : | | | | | |
| - indemnités des élus | 414 540 369 | 408 526 043 | 409 488 864 | 408 677 357 | 411 442 706 |
| - autres dépenses | 13 390 863 | 18 361 293 | 13 965 933 | 5 181 491 | 9 153 826 |
| TOTAL | 20 475 727 936 | 20 754 858 305 | 20 950 192 715 | 20 542 980 297 | 20 676 624 452 |
| variation annuelle | 306 177 450 | 279 130 369 | 195 334 410 | -407 212 418 | 133 644 155 |
| | 2% | 1% | 1% | -2% | 1% |

2 - LE FONCTIONNEMENT DES SERVICES

1,122 milliard XPF des frais de fonctionnement des services, soit 91% en moyenne, se concentrent sur l'entretien du patrimoine, les dépenses d'administration et le parc automobile. Les autres postes regroupent principalement, les lignes spécialisées, le fonctionnement des foyers et des centres de soins, l'entretien des logements ou de Ko We Kara.

L'exercice 2020 affiche une baisse des dépenses de fonctionnement des services de 119,8 millions XPF (-10%). En 2021, ces dépenses sont stabilisées à 1,14 milliard XPF.

| Libellé de l'opération | CA 2017 | CA 2018 | CA 2019 | CA 2020 | CA 2021 |
|---------------------------|----------------------|----------------------|----------------------|----------------------|----------------------|
| ENTRETIEN DU PATRIMOINE | 759 941 905 | 757 986 739 | 749 596 675 | 692 868 082 | 713 359 277 |
| ADMINISTRATION GENERALE | 338 245 006 | 317 282 609 | 301 518 348 | 261 546 934 | 251 359 911 |
| PARC AUTOMOBILE | 89 889 271 | 97 290 470 | 100 076 194 | 95 991 064 | 85 462 732 |
| sous-total | 1 188 076 182 | 1 172 559 818 | 1 151 191 217 | 1 050 406 080 | 1 050 181 920 |
| AUTRES POSTES | 137 357 902 | 124 823 435 | 107 513 175 | 88 402 245 | 94 011 862 |
| TOTAL | 1 325 434 084 | 1 297 383 253 | 1 258 704 392 | 1 138 808 325 | 1 144 193 782 |
| variation annuelle | -128 371 486 | -28 050 831 | -38 678 861 | -119 896 067 | 5 385 457 |
| | -9% | -2% | -3% | -10% | 0% |

C. LES INTERVENTIONS ET SUBVENTIONS

Entre 2017 et 2021, les interventions et subventions représentent, en moyenne, 47% du total des dépenses de fonctionnement hors intérêt de la dette soit environ 19,4 milliards XPF.

89% des dépenses d'interventions et de subventions sont consacrées, en moyenne, aux secteurs de la santé-social, de l'enseignement, de l'économie-emploi-formation et des transport & voies de communications.

Les dépenses d'interventions et de subventions se présentent comme suit par fonction M52 et programme SURFI :

| FONCTION | PROG - Libellé | CA 2017 | CA 2018 | CA 2019 | CA 2020 | CA 2021 |
|--|----------------------------|-----------------------|-----------------------|-----------------------|-----------------------|-----------------------|
| | AIDE MEDICALE | 7 042 412 034 | 6 301 749 848 | 6 192 522 822 | 6 341 292 794 | 4 796 173 516 |
| | MEDICO-SOCIAL | 2 847 753 825 | 2 526 908 627 | 2 519 538 492 | 2 488 686 590 | 2 426 125 096 |
| | SANTE PUBLIQUE | 308 375 479 | 235 764 808 | 326 458 657 | 423 486 274 | 306 721 913 |
| | HABITAT SOCIAL | 58 050 979 | 46 349 146 | 30 433 441 | 45 773 728 | 28 490 959 |
| | MISSION CONDITION FEMININE | 17 782 397 | 15 370 692 | 7 862 495 | 9 125 283 | 11 907 409 |
| F. 4-SANTE-SOCIAL | | 10 274 374 714 | 9 126 143 121 | 9 076 815 907 | 9 308 364 669 | 7 569 418 893 |
| | ENSEIGNEMENT PRIVE | 1 334 468 545 | 1 355 398 078 | 1 418 405 228 | 1 114 265 300 | 1 098 300 539 |
| | ALLOCATIONS D'ENSEIGNEMENT | 1 170 199 651 | 1 164 916 553 | 1 099 688 835 | 912 176 335 | 910 581 734 |
| | VIE SCOLAIRE ET EDUCATIVE | 492 440 653 | 478 070 641 | 489 638 584 | 445 291 229 | 422 135 449 |
| | COLLEGES PUBLICS | 324 713 313 | 320 979 953 | 454 712 655 | 418 585 797 | 368 250 467 |
| | ENSEIGNEMENT SUPERIEUR | 441 513 533 | 443 088 336 | 415 738 602 | 354 175 068 | 317 925 597 |
| | INTERNATS | 147 595 704 | 140 514 329 | 141 623 228 | 126 689 577 | 106 768 998 |
| F. 2-ENSEIGNEMENT | | 3 910 931 399 | 3 902 967 890 | 4 019 807 132 | 3 371 183 306 | 3 223 962 784 |
| | EMPLOI | 802 019 517 | 757 434 359 | 670 317 909 | 554 979 714 | 503 852 952 |
| | AGRICULTURE | 775 039 891 | 735 605 491 | 556 010 200 | 377 706 256 | 382 570 671 |
| | EXPANSION GENERALE | 420 297 333 | 389 078 914 | 562 382 486 | 220 279 420 | 338 090 867 |
| | INSERTION | 679 314 151 | 645 301 495 | 645 327 463 | 532 624 502 | 301 172 794 |
| | TOURISME | 877 892 313 | 877 301 265 | 758 418 638 | 271 843 787 | 185 357 755 |
| | FORMATION | 168 302 701 | 147 785 996 | 135 981 595 | 125 880 658 | 115 002 401 |
| | PECHE ET AQUACULTURE | 89 797 067 | 105 484 991 | 63 723 869 | 41 996 720 | 27 735 185 |
| | STATIONS PROVINCIALES | 33 033 288 | 30 433 253 | 30 161 649 | 25 773 772 | 25 847 099 |
| | ENVIRONNEMENT | 1 023 577 | 2 179 562 | 32 877 | 0 | 0 |
| | PARTICIPATIONS FINANCIERES | 0 | 0 | 0 | 0 | 0 |
| F. 6-ECONOMIE, EMPLOI & FORMAT° PROFESSIONNELLE | | 3 846 719 838 | 3 690 605 326 | 3 422 356 686 | 2 151 084 829 | 1 879 629 724 |
| | TRANSPORT PUBLIC TERRESTRE | 720 832 015 | 664 181 786 | 735 917 570 | 720 039 706 | 722 415 680 |
| | RESEAU ROUTIER | 673 530 262 | 586 772 965 | 609 067 502 | 525 982 513 | 563 519 790 |
| | INFRA & TRSPRT - MARITIME | 20 942 931 | 19 081 484 | 13 625 707 | 172 565 999 | 174 568 625 |
| | INFRA & TRSPRT - AERIEN | 70 257 590 | 74 842 844 | 59 560 855 | 54 834 419 | 36 914 045 |
| F. 8-TRANSPORTS ET COMMUNICATION | | 1 485 562 798 | 1 344 879 079 | 1 418 171 634 | 1 473 422 637 | 1 497 418 140 |
| | ENVIRONNEMENT | 719 248 676 | 833 626 918 | 660 519 833 | 588 621 999 | 661 005 527 |
| | DEVELOPPEMENT FORESTIER | 206 591 569 | 199 697 494 | 193 408 119 | 168 337 300 | 2 849 269 |
| | AMENAGEMENT RURAL | 7 457 671 | 560 615 | 0 | 95 660 | 2 374 294 |
| | OURS D'EAU | 40 214 890 | 67 548 078 | 14 123 065 | 24 259 516 | 2 264 486 |
| | URBANISME | 8 441 443 | 5 427 381 | 1 960 282 | 1 398 266 | 748 295 |
| | ADMINISTRATION | 0 | 0 | 0 | 0 | 0 |
| | INSTITUTIONS | 0 | 0 | 0 | 0 | 0 |
| F. 7-AMENAGEMENT, ENVIRONNEMENT | | 981 954 249 | 1 106 860 486 | 870 011 299 | 782 712 741 | 669 241 871 |
| | JEUNESSE | 461 163 209 | 439 144 629 | 416 087 211 | 301 775 924 | 296 981 047 |
| | SPORTS | 209 316 976 | 200 782 788 | 204 755 757 | 146 350 412 | 146 100 192 |
| | CULTURE | 271 130 829 | 281 272 030 | 233 998 695 | 182 567 961 | 137 857 629 |
| | PATRIMOINE | 120 245 075 | 88 103 621 | 88 459 931 | 73 733 920 | 70 167 790 |
| | ADMINISTRATION | 0 | 0 | 0 | 0 | 0 |
| F. 3-CULTURE, JEUNESSE ET SPORTS, LOISIRS | | 1 061 856 089 | 1 009 303 068 | 943 301 594 | 704 428 217 | 651 106 658 |
| | ADMINISTRATION | 228 017 057 | 176 828 229 | 232 661 668 | 173 206 161 | 171 724 634 |
| | INSTITUTIONS | 218 341 573 | 171 018 952 | 155 885 838 | 153 309 226 | 156 699 580 |
| F. 0-ADMINISTRATION GENERALE | | 446 358 630 | 347 847 181 | 388 547 506 | 326 515 387 | 328 424 214 |
| | ADMINISTRATION | 135 500 000 | 90 000 000 | 75 000 000 | 125 500 000 | 221 500 000 |
| F. 1-SECURITE ET ORDRE PUBLIC | | 135 500 000 | 90 000 000 | 75 000 000 | 125 500 000 | 221 500 000 |
| Total général | | 22 143 257 717 | 20 618 606 151 | 20 214 011 758 | 18 243 211 786 | 16 040 702 284 |

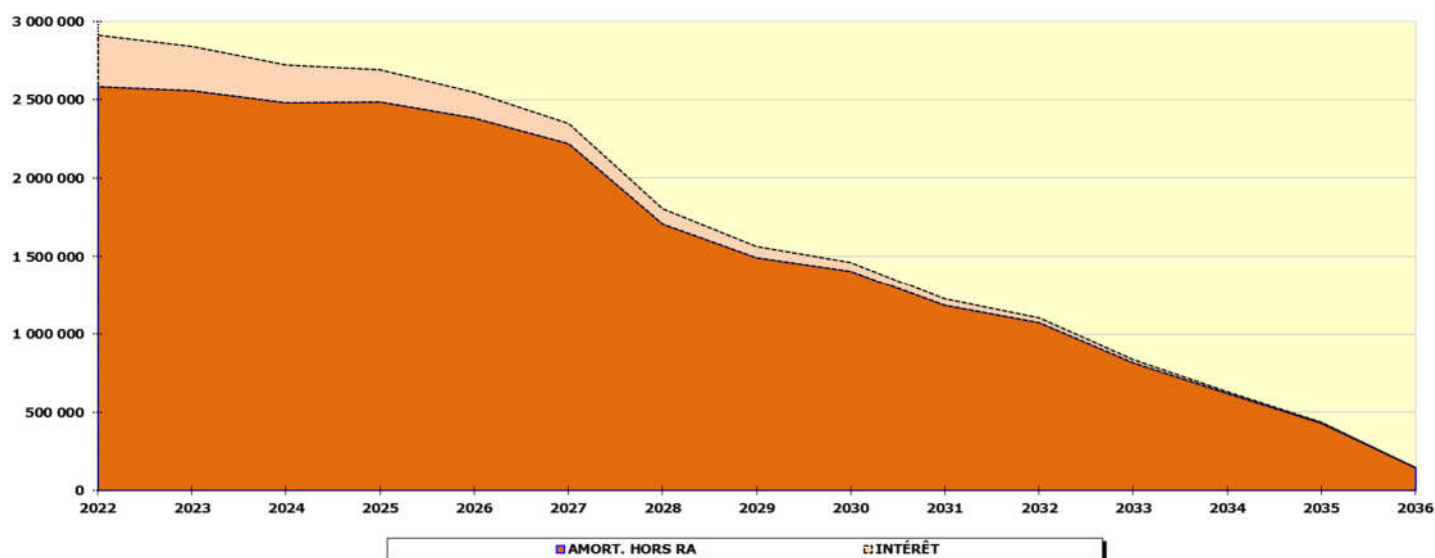
C - LA DETTE

Le tableau ci-dessous présente les prévisions budgétaires 2017-2021, les mobilisations d'emprunt par prêteur ainsi que l'évolution de l'encours de dette :

| HISTORIQUE DE LA DETTE | 2 017 | 2 018 | 2 019 | 2 020 | 2 021 |
|---|-----------------------|-----------------------|-----------------------|-----------------------|-----------------------------------|
| 1 - Prévisions budgétaires | 2 000 000 000 | 3 000 000 000 | 2 500 000 000 | 4 500 000 000 | 2 600 000 000 |
| BP | 4 400 000 000 | 4 400 000 000 | 2 900 000 000 | 3 500 000 000 | 4 600 000 000 |
| DM2 (BS) | -2 400 000 000 | -1 400 000 000 | -400 000 000 | 1 000 000 000 | -2 000 000 000 |
| 2 - Mobilisation | | | | | |
| - cumulé depuis l'origine | 38 378 605 066 | 41 378 485 734 | 43 878 485 734 | 47 878 724 397 | 50 298 724 397 (a) |
| - de l'exercice | 2 000 000 000 | 2 999 880 668 | 2 500 000 000 | 4 000 238 663 | 2 420 000 000 |
| cppte 1641/AFD | 2 000 000 000 | 2 999 880 668 | 2 500 000 000 | 2 500 238 663 | 1 600 000 000 |
| cppte 1642/BNC | | | | 1 500 000 000 | 500 000 000 |
| cppte 1642/SGCB | | | | | 320 000 000 |
| 3 - Remboursements cumulé du capital | 17 983 281 495 | 19 809 611 877 | 21 913 653 208 | 24 192 859 567 | 26 707 967 321 (b) |
| cppte 1641/AFD | 971 655 396 | 986 594 711 | 1 250 812 210 | 1 443 407 222 | 1 600 040 204 |
| cppte 1642/BNC | 60 000 000 | 142 171 823 | 112 941 633 | 58 986 687 | 147 733 499 |
| cppte 1641/CFFL | 162 448 276 | 167 904 023 | 173 632 557 | 179 647 519 | 185 963 229 |
| cppte 1641/BDT | 327 067 079 | 333 403 414 | 339 930 060 | 347 869 993 | 355 373 480 |
| cppte 1642/divers dont CEIDF-BCI-BNP & consortium | 185 071 278 | 96 256 411 | 126 724 871 | 149 294 938 | 125 997 342 |
| cppte 1642/SGCB | 100 000 000 | 100 000 000 | 100 000 000 | 100 000 000 | 100 000 000 |
| 4 - Annuités | 2 263 212 415 | 2 296 819 594 | 2 544 704 930 | 2 686 168 873 | 2 905 758 397 |
| Evol. Annuité | -290 699 837 | 33 607 179 | 247 885 336 | 141 463 943 | 219 589 524 |
| capital | 1 806 242 029 | 1 826 330 382 | 2 104 041 331 | 2 279 206 359 | 2 515 107 754 |
| intérêts | 456 970 386 | 470 489 212 | 440 663 599 | 406 962 514 | 390 650 643 |
| 5 - Encours de dette | 20 395 323 571 | 21 568 873 857 | 21 964 832 526 | 23 685 864 830 | 23 590 757 076 (c)=(a)-(b) |
| Var. encours | 193 757 971 | 1 173 550 286 | 395 958 669 | 1 721 032 304 | -95 107 754 |
| 6 - RRF | 47 315 649 322 | 47 115 666 098 | 45 000 712 802 | 46 557 225 475 | 45 370 848 082 (d) |
| Tx d'endettement dette ppre : <150% | 43% | 46% | 49% | 51% | 52% (c)/(d) |

Au 31 décembre 2021, l'analyse de la structure des 23,6 milliards XPF d'encours de dette permet de préciser que la dette est peu exposée au risque de taux et à l'évolution des marchés. En effet, 86% de cet encours est arrêté en taux fixe et 14% en taux indexé (livret A, livret d'épargne populaire (LEP), EONIA, EURIBOR 1 et 3 mois).

Sur une dette en place au 31 décembre 2021, l'extinction de la dette provinciale est prévue en 2036. Ce profil d'extinction repose sur la charge annuelle de la dette. La répartition de l'annuité entre capital et intérêt se présente comme suit par année (en milliers XPF) :



D - LE FONDS DE ROULEMENT

| Le résultat de clôture | | CA 2017 | CA 2018 | CA 2019 | CA 2020 | CA 2021 |
|--|----------------|-----------------------|----------------------|-----------------------|----------------------|----------------------|
| Fonc- résultat de l'exercice | 12 | -35 784 799 | 1 111 056 743 | -1 053 784 228 | 2 006 822 628 | 2 955 203 310 |
| Fonc - report | 11 | 5 378 357 635 | 2 856 100 750 | 3 357 078 628 | 929 773 190 | 2 936 595 818 |
| FONC - résultat avant affectation | | 5 342 572 836 | 3 967 157 493 | 2 303 294 400 | 2 936 595 818 | 5 891 799 128 |
| ↓ | | | | | | |
| INV - solde de l'exercice | | 1 235 414 189 | 1 518 490 327 | -457 184 102 | 2 511 612 984 | -2 545 482 316 |
| INV - solde reporté | | -3 341 365 935 | -2 105 951 746 | -448 315 080 | -905 499 182 | 1 606 113 802 |
| Régularisation extra-budgétaire | | | 139 146 339 | 0 | 0 | 0 |
| INV - solde d'exécution | B | -2 105 951 746 | -448 315 080 | -905 499 182 | 1 606 113 802 | -939 368 514 |
| ↓ | | | | | | |
| Résultat de clôture | | 3 236 621 090 | 3 518 842 413 | 1 397 795 218 | 4 542 709 620 | 4 952 430 614 |
| | | | | | | |
| FONDS DE ROULEMENT en jrs de dép. | [30/60] | 21 | 24 | 9 | 32 | 35 |
| | | | | | | |
| Trésorerie au 31 déc. | | 6 055 654 631 | 2 323 802 039 | 2 402 459 658 | 3 759 616 723 | 2 392 256 851 |
| BFR (créances CT - dettes CT) | | -2 819 033 541 | 1 195 040 374 | -1 004 664 440 | 783 092 897 | 2 560 173 763 |

↘ BFR négatif = besoin de T

TITRE IV – LES INDICATEURS FINANCIERS ET STATISTIQUES

CHAPITRE 1 – LES PRINCIPAUX RATIOS

La situation financière de la collectivité au travers de plusieurs indicateurs se présente comme suit :

| La gestion de l'épargne | | CA 2017 | CA 2018 | CA 2019 | CA 2020 | CA 2021 |
|---|------------------|-----------------------|-----------------------|-----------------------|-----------------------|-----------------------|
| recettes totales | 1 | 47 631 741 990 | 47 648 991 066 | 45 655 158 518 | 47 374 918 465 | 46 338 782 774 |
| opérations d'ordre | 2 | 316 092 668 | 533 324 968 | 654 445 716 | 817 692 990 | 967 934 692 |
| Recettes réelles de fonctionnement | A (1-2) | 47 315 649 322 | 47 115 666 098 | 45 000 712 802 | 46 557 225 475 | 45 370 848 082 |
| <i>dont DGF NC</i> | | 28 420 254 185 | 28 585 260 514 | 27 449 687 541 | 29 207 767 882 | 29 207 767 883 |
| Evolution des RRF | | -3 702 767 694 | -199 983 224 | -2 114 953 296 | 1 556 512 673 | -1 186 377 393 |
| | | -7,3% | -0,4% | -4,5% | 3,5% | -2,5% |
| dépenses totales | 1 | 47 667 526 789 | 46 537 934 323 | 46 708 942 746 | 45 368 095 837 | 43 383 579 464 |
| opérations d'ordre | 2 | 2 804 201 103 | 2 987 382 972 | 3 455 973 231 | 4 764 784 839 | 4 805 348 925 |
| Intérêts sur emprunts (1) | 3 | 485 059 625 | 520 829 532 | 492 776 716 | 470 164 679 | 424 884 560 |
| Dépenses de gestion (2) | B (1-2-3) | 44 378 266 061 | 43 029 721 819 | 42 760 192 799 | 40 133 146 319 | 38 153 345 979 |
| Evolution des DRF | | -636 216 988 | -1 348 544 242 | -269 529 020 | -2 627 046 480 | -1 979 800 340 |
| | | -1,4% | -3,0% | -0,6% | -6,1% | -4,9% |
| <i>(1) dont intérêts sur Ligne de T</i> | | 28 089 239 | 50 340 320 | 52 113 117 | 63 202 165 | 34 233 917 |
| <i>(2) frais de personnel (compte 61-M52 cpte 64)</i> | | 20 513 933 416 | 20 761 783 416 | 20 892 924 437 | 20 360 587 909 | 20 476 388 088 |
| <i>dont masse salariale</i> | | 19 049 075 505 | 19 349 933 219 | 19 507 285 678 | 19 260 042 796 | 19 362 840 261 |
| Epargne de gestion | C (A-B) | 2 937 383 261 | 4 085 944 279 | 2 240 520 003 | 6 424 079 156 | 7 217 502 103 |
| Intérêts sur emprunts | D | 485 059 625 | 520 829 532 | 492 776 716 | 470 164 679 | 424 884 560 |
| Epargne Brute | E (C-D) | 2 452 323 636 | 3 565 114 747 | 1 747 743 287 | 5 953 914 477 | 6 792 617 543 |
| remboursement du capital | F | 1 806 242 029 | 1 826 330 382 | 2 104 041 331 | 2 279 206 359 | 2 515 107 754 |
| Epargne nette | G (E-F) | 646 081 607 | 1 738 784 365 | -356 298 044 | 3 674 708 118 | 4 277 509 789 |
| Le financement des investissements | | | | | | |
| dépenses totales | | 11 814 211 296 | 13 171 182 943 | 14 907 880 377 | 12 811 144 503 | 14 749 319 246 |
| opérations d'ordre | | -316 092 668 | -2 266 783 939 | -4 111 748 579 | -1 812 684 791 | -1 410 009 005 |
| remboursement des garanties mises en jeu | | | | | | |
| remboursement du capital des emprunts | | -1 806 242 029 | -1 826 330 382 | -2 104 041 331 | -2 279 206 359 | -2 515 107 754 |
| Dépenses d'investissement directes | I | 9 691 876 599 | 9 078 068 622 | 8 692 090 467 | 8 719 253 353 | 10 824 202 487 |
| recettes totales | | 13 049 625 485 | 14 689 673 270 | 14 450 696 275 | 15 322 757 487 | 12 203 836 930 |
| opérations d'ordre | | -2 804 201 103 | -4 720 841 943 | -6 913 276 094 | -5 759 776 640 | -5 247 423 238 |
| emprunts mobilisés | | -2 000 000 000 | -2 999 880 668 | -2 500 000 000 | -4 000 238 663 | -2 420 000 000 |
| Résultat affecté à l'inv. | | -3 985 867 716 | -2 486 472 086 | -610 078 865 | -1 373 521 210 | 0 |
| Recettes d'investissement directes | J | 4 259 556 666 | 4 482 478 573 | 4 427 341 316 | 4 189 220 974 | 4 536 413 692 |
| <i>NB - exercice 2000 - hors STCPI</i> | | | | | | |
| Le financement des inv directs | | 9 691 876 599 | 9 078 068 622 | 8 692 090 467 | 8 719 253 353 | 10 824 202 487 |
| Recettes d'investissement directes | | 4 259 556 666 | 4 482 478 573 | 4 427 341 316 | 4 189 220 974 | 4 536 413 692 |
| Emprunts | | 2 000 000 000 | 2 999 880 668 | 2 500 000 000 | 4 000 238 663 | 2 420 000 000 |
| Epargne et fds de roulement | | 3 432 319 933 | 1 595 709 381 | 1 764 749 151 | 529 793 716 | 3 867 788 795 |
| Recettes d'investissement directes | | 44% | 49% | 51% | 48% | 42% |
| Emprunts | | 21% | 33% | 29% | 46% | 22% |
| Epargne et fds de roulement | | 35% | 18% | 20% | 6% | 36% |
| Les emprunts | | | | | | |
| Emprunts mobilisés | L | 2 000 000 000 | 2 999 880 668 | 2 500 000 000 | 4 000 238 663 | 2 420 000 000 |
| Encours de dette au 31/12 (2) | | 20 395 323 571 | 21 568 873 857 | 21 964 832 526 | 23 685 864 830 | 23 590 757 076 |
| <i>(2) dont rétrocession SAV</i> | | | | | | |
| Annuités (hors remb. Anticipé) | | 2 263 212 415 | 2 296 819 594 | 2 544 704 930 | 2 686 168 873 | 2 905 758 397 |
| capital | | 1 806 242 029 | 1 826 330 382 | 2 104 041 331 | 2 279 206 359 | 2 515 107 754 |
| intérêts | | 456 970 386 | 470 489 212 | 440 663 599 | 406 962 514 | 390 650 643 |
| Remboursement anticipé | | 0 | 0 | 0 | 0 | 0 |
| Evolution de l'encours | | 193 757 971 | 1 173 550 286 | 395 958 669 | 1 721 032 304 | -95 107 754 |
| | | 1% | 6% | 2% | 8% | 0% |
| variation sur 5 ans | | | | 2015-2019 | 2016-2020 | 2017-2021 |
| <i>variation moyenne annuelle</i> | | | | 457 671 474 | 601 572 363 | 677 838 295 |
| | | | | 2% | 3% | 3% |
| Encours garantis au 31-12 | | 48 442 556 665 | 49 441 742 680 | 52 718 294 145 | 50 929 746 814 | 53 818 643 588 |
| Le résultat de clôture | | | | | | |
| Fonc - résultat de l'exercice | 12 | -35 784 799 | 1 111 056 743 | -1 053 784 228 | 2 006 822 628 | 2 955 203 310 |
| Fonc - report | 11 | 5 378 357 635 | 2 856 100 750 | 3 357 078 628 | 929 773 190 | 2 936 595 818 |
| FONC - résultat avant affectation | | 5 342 572 836 | 3 967 157 493 | 2 303 294 400 | 2 936 595 818 | 5 891 799 128 |
| INV - solde de l'exercice | | 1 235 414 189 | 1 518 490 327 | -457 184 102 | 2 511 612 984 | -2 545 482 316 |
| INV - solde reporté | | -3 341 365 935 | -2 105 951 746 | -448 315 080 | -905 499 182 | 1 606 113 802 |
| Régularisation extra-budgétaire | | | 139 146 339 | 0 | 0 | 0 |
| INV - solde d'exécution | B | -2 105 951 746 | -448 315 080 | -905 499 182 | 1 606 113 802 | -939 368 514 |
| Résultat de clôture | | 3 236 621 090 | 3 518 842 413 | 1 397 795 218 | 4 542 709 620 | 4 952 430 614 |
| RATIOS MAJEURS | | | | | | |
| TAUX D'EPARGNE BRUTE (Ep. Brute/RRF) | | 5% | 8% | 4% | 13% | 15% |
| Taux d'épargne nette (Ep. Brute-remb du K de la dette/RRF) | | 1% | 4% | -1% | 8% | 9% |
| CAPACITE DE DESENETTEMENT (Dette/Ep. Brute) critique entre 7 et 12 ans | < 7 ans | 8 | 6 | 13 | 4 | 3 |
| TAUX D'ENDETTLEMENT (Dette/RRF) seuil de prudence >90% - critique >150% | < 90-15% | 43,1% | 45,8% | 48,8% | 50,9% | 52,0% |
| Dette consolidée / Rec. Fonc | | 145,5% | 150,7% | 166,0% | 160,3% | 170,6% |
| DEPENSES DE PERSONNEL (Cptes 64*/RRF) | <40% | 43,4% | 44,1% | 46,4% | 43,7% | 45,1% |
| Evolution masse salariale | | 247 287 602 | 300 857 714 | 157 352 459 | -247 242 882 | 102 797 465 |
| | | 1,3% | 1,6% | 0,8% | -1,3% | 0,5% |
| FONDS DE ROULEMENT en jrs de dép. FR/RRF | [30/60] | 21 | 24 | 9 | 32 | 35 |
| | | 6,8% | 7,5% | 3,1% | 9,8% | 10,9% |

CHAPITRE 2 – LA TRESORERIE

Les principales encaisses et décaisses hors ligne de trésorerie ainsi que les soldes de trésorerie constatés sur l'exercice 2021 se présentent comme suit (*en millions XPF*) :

| RUBRIQUES | budget 2021 | janvier | février | mars | avril | mai | juin | juillet | août | septembre | octobre | novembre | décembre | TOTAL |
|--------------------------|---------------|--------------------------|--|---------------------------------------|-----------------------------|-----------------------|---------------------------|----------------------------|----------------------|----------------------|---------------------|---------------------|----------------------|----------------|
| | | 50% DGF janv DGE janv | solde DGF janv 50% DGF fév DGE fév | Solde DGF fév DGF mars DGE mars | DGF-DGE avril DGCEC Etat | 50%DGF mai DGE mai | Solde DGF mai DGF juin | DGF juillet DGE juillet | DGF août DGE août | DGF sept DGE sept | DGF oct DGE oct. | DGF nov DGE nov. | DGF déc. DGE déc. | |
| | | Emprunt SGCB 2020 | DGE fév | DGE mars | ↓ | ↓ | DGE juin | ↓ | ↓ | ↓ | Emprunt AFD | Emprunt BNC | déf.DGE 2020 | |
| | | ↓ | ↓ | 80% DGF ETAT | ↓ | ↓ | ↓ | ↓ | ↓ | ↓ | ↓ | Solde DGF Etat | ↓ | |
| DG NC 2021 | 28 619 | 1 173 | 2 217 | 3 261 | 2 217 | 1 173 | 3 548 | 2 505 | 2 505* | 2 505 | 2 505 | 2 505 | 2 505 | |
| AJUST. DEF. DG NC 2020 | 685 | | | | | | | | | | | | | 40 |
| DOTATIONS LEGALES ETAT | 6 863 | | | 4 680 | 1 013 | | | | | | | 1 170 | | |
| FISCALITE | 6 530 | 362 | 666 | 120 | 450 | 454 | 1 752 | 456 | 781 | | 200 | 584 | 624 | |
| DOTATIONS - OPC | 2 345 | | 101 | | 222 | | 80 | 88 | 40 | 21 | | 272 | 321 | |
| EMPRUNTS | 2 600 | 320 | | | | | | | | | 1 600 | 500 | | |
| AUTRES RECOUV. | 4 529 | 200 | 184 | 174 | 215 | 266 | 125 | 1 170 | 446 | 477 | 488 | 932 | 493 | |
| TIRAGE LT 2021 | 0 | | | | | | | | | | | | | 1 400 |
| Total 1-ENCAISSES | 52 170 | 2 055 | 3 168 | 8 235 | 4 118 | 1 893 | 5 505 | 4 218 | 3 772 | 3 003 | 4 793 | 5 962 | 5 383 | 52 105 |
| DECAISSES hors LT | | -1 813 | -3 768 | -4 412 | -3 517 | -4 060 | -4 760 | -3 836 | -4 187 | -3 895 | -5 101 | -5 945 | -6 779 | |
| REMB LT 2021 | | | | | | | | | | | | | | -1 400 |
| Total 2-DECAISSES | | -1 813 | -3 768 | -4 412 | -3 517 | -4 060 | -4 760 | -3 836 | -4 187 | -3 895 | -5 101 | -5 945 | -8 179 | -53 472 |

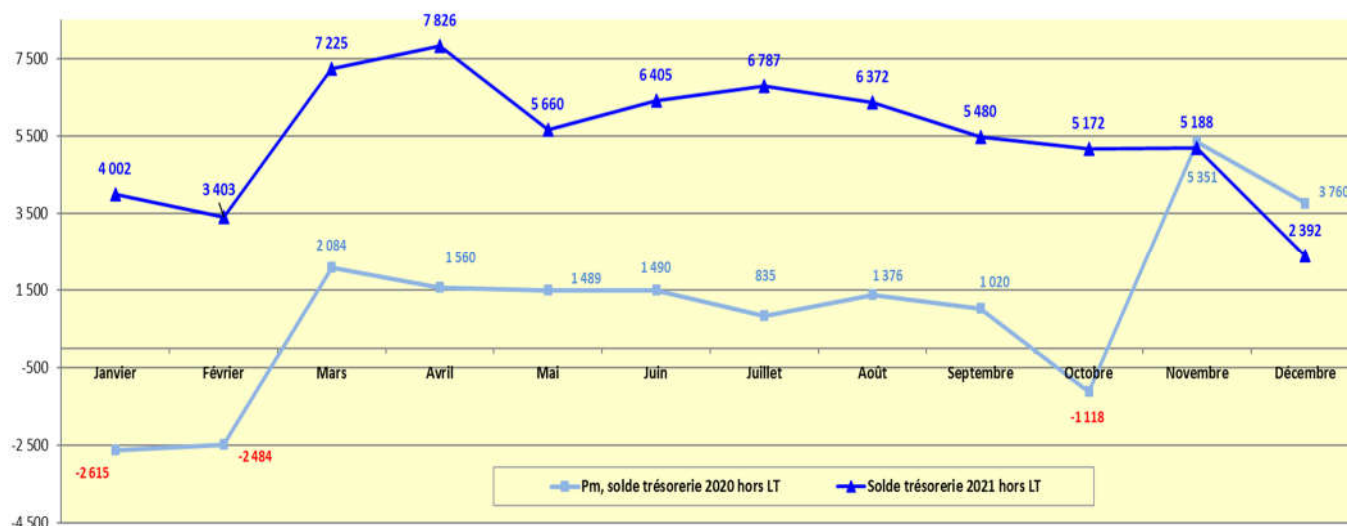
| Balance d'entrée | Janvier | Février | Mars | Avril | Mai | Juin | Juillet | Août | Septembre | Octobre | Novembre | Décembre |
|--------------------------|--------------|--------------|--------------|--------------|--------------|--------------|--------------|--------------|--------------|--------------|--------------|--------------|
| Equilibre mensuel : | 243 | -599 | 3 822 | 601 | -2 166 | 745 | 382 | -415 | -892 | -308 | 17 | -2 796 |
| Trésorerie 2021 : | 3 760 | 4 002 | 3 403 | 7 225 | 7 826 | 5 660 | 6 405 | 6 787 | 6 372 | 5 480 | 5 172 | 2 392 |

| | | | | | | | | | | | | |
|--------------------------------------|--------------|--------------|--------------|--------------|--------------|--------------|--------------|--------------|--------------|--------------|--------------|--------------|
| Pm, solde trésorerie 2020 hors LT | -2 615 | -2 484 | 2 084 | 1 560 | 1 489 | 1 490 | 835 | 1 376 | 1 020 | -1 118 | 5 351 | 3 760 |
| Solde trésorerie 2021 hors LT | 4 002 | 3 403 | 7 225 | 7 826 | 5 660 | 6 405 | 6 787 | 6 372 | 5 480 | 5 172 | 5 188 | 2 392 |

Sur l'exercice 2021 :

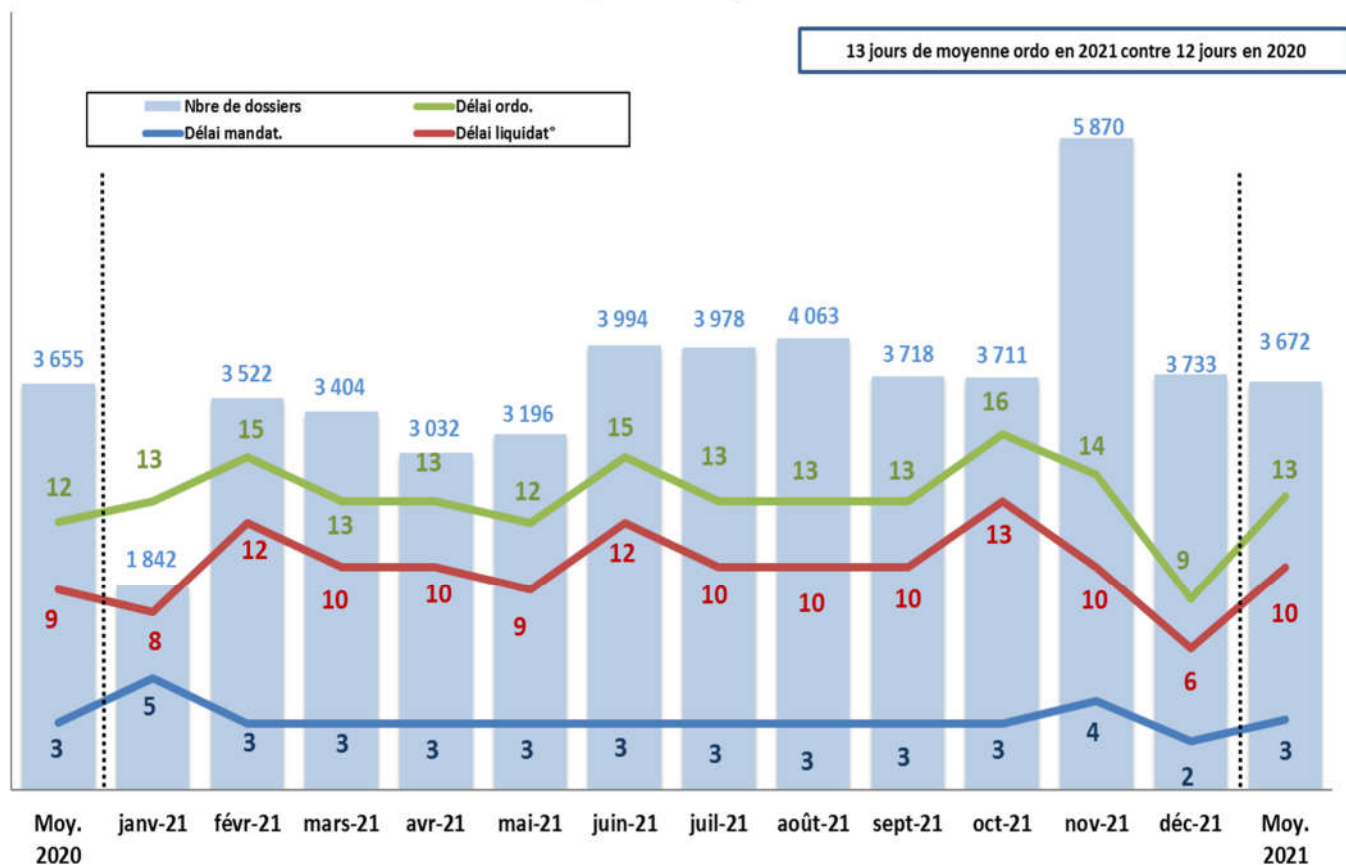
- La balance d'entrée est excédentaire de 3,760 milliards XPF sans encours de crédit de trésorerie,
- 2,420 milliards XPF d'emprunt ont été mobilisés sur l'exercice dont 320 millions XPF au titre d'une souscription 2020,
- 1,4 milliard XPF de crédit de trésorerie ont été injectés pour faire face aux fortes décaisses de la clôture,
- 1,4 milliard XPF de crédit de trésorerie ont été remboursés. Fin 2021, la trésorerie se clôture à 2,392 milliards XPF et n'affiche aucun encours de tirage.
- La variation annuelle de la trésorerie (solde final moins solde initial) est déficitaire de 1,368 milliard XPF contre un excédent de 1,357 milliard XPF en 2020.

L'évolution comparée des trésoreries 2020 et 2021, hors ligne de trésorerie, se présente comme suit (*en millions XPF*) :

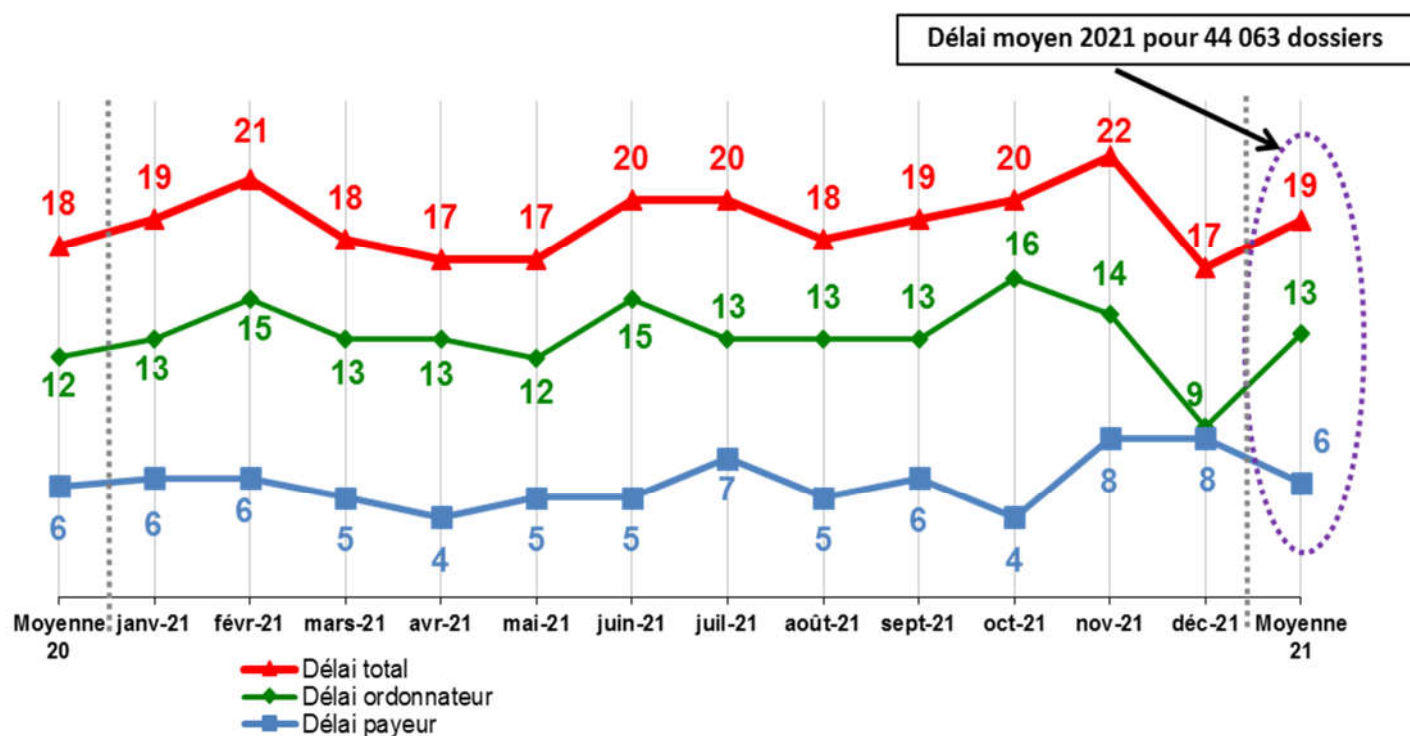


CHAPITRE 3 – LES DELAIS DE PAIEMENT

⇒ Evolution mensuelle 2021 des délais de paiement – partie Ordonnateur :



⇒ Evolution mensuelle 2021 des délais de paiement – parties Ordonnateur et Comptable :



LES ANNEXES

Annexe 1 - Les mouvements de crédits de chapitre à chapitre

| Section | Chapitre | libellé chap | BP | Report | BS | DM1 / DM3 | Dépl | BUDGET | % dépl./chap. |
|----------------------|---------------|--|-----------------------|----------------------|----------------------|----------------------|--------------|-----------------------|---------------|
| INV | 900 | ADMINISTRATION GENERALE | 1 246 503 297 | 53 323 810 | 180 000 000 | -118 000 000 | -89 725 176 | 1 272 101 931 | -7% |
| | 901 | SECURITE ET ORDRE PUBLIC | 100 000 000 | 137 000 000 | 0 | 0 | 53 017 063 | 290 017 063 | 18% |
| | 902 | ENSEIGNEMENT | 1 985 352 416 | 66 355 901 | 109 757 817 | -67 000 000 | -320 375 383 | 1 774 090 751 | -18% |
| | 903 | CULTURE, JEUNESSE, SPORTS ET LOISIRS | 255 358 413 | 109 984 379 | 25 000 000 | -28 000 000 | -24 877 108 | 337 465 684 | -7% |
| | 904 | SANTE | 327 500 000 | 4 935 282 | 0 | -10 000 000 | -22 749 870 | 299 685 412 | -8% |
| | 905 | PROTECTION ET ACTION SOCIALE | 1 366 820 441 | 19 898 772 | 216 500 000 | 0 | 136 239 685 | 1 739 458 898 | 8% |
| | 906 | TRAVAIL, EMPLOI ET FORMATION PROFESSIONNELLE | 3 000 000 | 0 | 0 | 0 | 0 | 3 000 000 | 0% |
| | 907 | AMENAGEMENT ET ENVIRONNEMENT | 1 857 881 116 | 174 047 960 | 9 600 000 | -71 000 000 | -76 065 824 | 1 894 463 252 | -4% |
| | 908 | TRANSPORTS ET COMMUNICATION | 1 767 750 000 | 78 632 666 | 308 000 000 | -144 000 000 | 164 932 656 | 2 175 315 322 | 8% |
| | 909 | ECONOMIE | 1 019 300 000 | 220 258 919 | 84 000 000 | 438 000 000 | 272 764 818 | 2 034 323 737 | 13% |
| | 923 | DETTES ET AUTRES OPERATIONS FINANCIERES | 2 565 000 000 | 0 | 0 | 0 | 3 519 752 | 2 568 519 752 | 0% |
| | 924011 | CI/CS-INTERNET A L'ECOLE | 34 000 000 | 0 | 0 | 0 | -34 000 000 | 0 | 0% |
| | 924022 | ENTRETIEN DES COURS D'EAU | 7 000 000 | 300 000 | 0 | 0 | -2 806 436 | 4 493 564 | -62% |
| | 924027 | REHABILITATION DES SITES DEGRADES | 4 000 000 | 1 500 000 | 0 | 0 | -4 000 000 | 1 500 000 | -267% |
| | 924037 | EXTENSION DES PISTES DE TINA | 4 500 000 | 0 | 0 | 0 | 1 791 840 | 6 291 840 | 28% |
| | 924079 | YATE-ROUTES MUNICIPALES 10 & 12 | 138 000 000 | 30 609 832 | 0 | 0 | -10 605 378 | 158 004 454 | -7% |
| | 924080 | MD-ROUTE MUNICIPALE 15 | 122 000 000 | 0 | 0 | 0 | -5 142 526 | 116 857 474 | -4% |
| | 924082 | AMENAGEMENT TRAVERSEE WAHO | 0 | 0 | 0 | 0 | 319 060 | 319 060 | 100% |
| | 924086 | PLAN DE PREVENTION DES FEUX DE FORETS | 39 000 000 | 856 000 | 0 | 0 | -30 516 415 | 9 339 585 | -327% |
| | 924087 | RESTRUCTURATION DE LA FOL | 10 000 000 | 0 | 0 | 0 | 2 812 178 | 12 812 178 | 222% |
| | 924088 | RESORPTION DEPOT SAUVAGE | 14 532 936 | 0 | 0 | 0 | -14 532 936 | 0 | 0% |
| Section INV | | | 12 867 498 619 | 897 703 521 | 932 857 817 | 0 | 0 | 14 698 059 957 | |
| FONC | 930 | ADMINISTRATION GENERALE | 6 561 730 530 | 82 277 843 | 85 722 560 | 177 430 279 | -261 493 941 | 6 645 667 271 | -4% |
| | 931 | SECURITE ET ORDRE PUBLIC | 150 000 000 | 133 000 000 | 0 | 0 | 0 | 283 000 000 | 0% |
| | 932 | ENSEIGNEMENT | 13 469 742 944 | 11 882 371 | 560 160 100 | 280 000 000 | 63 527 572 | 14 385 312 987 | 0% |
| | 933 | CULTURE, JEUNESSE, SPORTS ET LOISIRS | 1 404 159 500 | 66 057 644 | 8 000 000 | 0 | -63 876 901 | 1 414 340 243 | -5% |
| | 934 | SANTE | 3 220 486 820 | 33 442 627 | -83 183 088 | -40 000 000 | 49 790 128 | 3 180 536 487 | 2% |
| | 935 | PROTECTION ET ACTION SOCIALE | 4 215 342 383 | 85 167 159 | 39 820 120 | 3 547 635 863 | 218 844 797 | 8 106 810 322 | 3% |
| | 936 | TRAVAIL, EMPLOI ET FORMATION PROFESSIONNELLE | 1 069 673 956 | 99 657 306 | 83 000 000 | 0 | 19 487 064 | 1 271 818 326 | 2% |
| | 937 | AMENAGEMENT ET ENVIRONNEMENT | 1 557 368 173 | 82 447 191 | 0 | 0 | 110 763 613 | 1 750 578 977 | 6% |
| | 938 | TRANSPORTS ET COMMUNICATION | 1 603 220 000 | 8 311 429 | 2 500 000 | 0 | -3 910 114 | 1 610 121 315 | 0% |
| | 939 | ECONOMIE | 2 691 125 400 | 161 649 878 | 0 | 0 | -145 132 308 | 2 707 642 970 | -5% |
| | 941 | AUTRES IMPOTS ET TAXES | 122 000 000 | 0 | 0 | 0 | 12 000 000 | 134 000 000 | 9% |
| | 943 | OPERATIONS FINANCIERES | 525 100 000 | 0 | 0 | 0 | 90 | 525 100 090 | 0% |
| Section FONC | | | 36 589 949 706 | 763 893 448 | 696 019 692 | 3 965 066 142 | 0 | 42 014 928 988 | |
| Total général | | | 49 457 448 325 | 1 661 596 969 | 1 628 877 509 | 3 965 066 142 | 0 | 56 712 988 945 | |

| LIMITE DE 7,5% DES DEP. REELLES PAR SECTION | Montant dépl. | Dép. réelles | % dép. réelles |
|---|---------------|----------------|----------------|
| SECTION D'INVESTISSEMENT : | 635 397 052 | 14 698 059 957 | 4,32% |
| SECTION DE FONCTIONNEMENT : | 474 413 264 | 42 014 928 988 | 1,13% |

Annexe 2 - Les subventions de fonctionnement

GLOBAL PAR FONCTION ET PAR COMPTE

| FONCTION | DIR | CA 2021 | CA 2020 (PM) |
|--|-----|----------------------|----------------------|
| 0-ADMINISTRATION GENERALE | | 168 726 276 | 172 786 348 |
| 1-SECURITE ET ORDRE PUBLIC | | 221 500 000 | 125 500 000 |
| 2-ENSEIGNEMENT | | 31 712 572 | 35 087 323 |
| 3-CULTURE, JEUNESSE ET SPORTS, LOISIRS | | 366 365 059 | 405 696 240 |
| 4-SANTE-SOCIAL | | 387 749 022 | 356 505 261 |
| 6-ECONOMIE, EMPLOI & FORMAT° PROFESSIONNELLE | | 699 933 850 | 1 016 529 130 |
| 7-AMENAGEMENT, ENVIRONNEMENT | | 339 608 279 | 440 919 996 |
| 8-TRANSPORTS ET COMMUNICATION | | 0 | 317 947 |
| Total général | | 2 215 595 058 | 2 553 342 245 |

| Compte | Libellé du compte | Libellé du compte | DIR | CA 2021 | CA 2020 (PM) |
|----------------------|--|-------------------|-----|----------------------|----------------------|
| 65731 | ETAT | | | 13 680 000 | 12 420 000 |
| 65732 | TERRITOIRE | | | 13 000 000 | 16 000 000 |
| 65734 | COMMUNES ET STRUCTURES INTERCOMMUNALES | | | 399 090 129 | 327 435 719 |
| 65735 | AUTRES GROUPEMENTS DE COLLECTIVITES | | | 121 505 000 | 188 000 000 |
| 65737 | ETABLISSEMENTS PUBLICS | | | 65 879 105 | 95 267 604 |
| 65738 | AUTRES ORGANISMES PUBLICS OU PARA-PUBLICS | | | 98 747 304 | 280 517 745 |
| 65741 | SUBVENTIONS DE FONCTIONNEMENT AUX ASSOCIATIONS | | | 1 269 780 708 | 1 399 789 491 |
| 65742 | SUBVENTIONS DE FONCTIONNEMENT AUX ENTREPRISES | | | 34 419 160 | 51 659 127 |
| 65748 | AUTRES SUBVENTIONS DE FONCT. AUX PERS. DROIT PRIVE | | | 199 493 652 | 179 683 559 |
| 6745 | SUBVENTIONS DE FONCT. AUX PERS. DE DROIT PRIVE | | | 0 | 2 569 000 |
| Total général | | | | 2 215 595 058 | 2 553 342 245 |

DETAIL PAR PROGRAMME, BENEFICIAIRE ET FONCTION

| Prog | Beneficiaire | FONCT | DIR | CA 2021 | CA 2020 (PM) |
|------------------------------------|----------------------------------|-------|------|--------------------|--------------------|
| 01-ADM | COMMUNE DE DUMBEA | 0 | DAEM | 134 000 000 | 134 000 000 |
| | | | DAJI | 2 000 000 | 2 000 000 |
| | | 1 | SGPS | 85 000 000 | 55 000 000 |
| | COMMUNE DE PAITA | 1 | SGPS | 75 000 000 | 5 000 000 |
| | COMMUNE DU MONT-DORE | 1 | SGPS | 35 000 000 | 56 000 000 |
| | COMMUNE DE NOUMEA | 0 | DAJI | 20 000 000 | 20 000 000 |
| | | | 1 | SGPS | 10 000 000 |
| | COMMUNE DE BOULOUPARIS | 1 | SGPS | 6 500 000 | 0 |
| | AMICALE DES PERSONNELS DE LA PS | 0 | DAJI | 5 500 000 | 0 |
| | | | | DRH | 0 |
| | STE NATIONALE SAUVETAGE EN MER | 1 | SGPS | 5 000 000 | 4 500 000 |
| | COMMUNE DE LA FOA | 1 | SGPS | 5 000 000 | 0 |
| | COMMUNE DE BOURAIL | 0 | DAJI | 406 348 | 406 348 |
| | | | 1 | SGPS | 0 |
| Programme 01-ADMINISTRATION | | | | 383 406 348 | 291 406 348 |
| 02-INST | FONDATION NATIONALE SCIENCES PO | 0 | SGPS | 2 669 928 | 2 700 000 |
| | CADETS DE LA GENDARMERIE DE NC | 0 | SGPS | 1 000 000 | 1 000 000 |
| | COMITE MISS NOUVELLE CALEDONIE | 0 | SGPS | 800 000 | 0 |
| | HOPE ASSOCIATION | 0 | SGPS | 500 000 | 0 |
| | REVUE JURIDIQUE POLITIQUE & ECO | 0 | SGPS | 400 000 | 300 000 |
| | DELEG FONDAT° FRANCE LIBRE NC | 0 | SGPS | 250 000 | 250 000 |
| | MARINS & MARINS ANCIENS COMBATTA | 0 | SGPS | 200 000 | 80 000 |
| | LA BANDE A NOUNOU | 0 | SGPS | 200 000 | 0 |
| | AMICALE COMBATTANTS ET ANCIENS | 0 | SGPS | 200 000 | 200 000 |
| | AMICALE COMBATTANTS DU MONT DORE | 0 | SGPS | 200 000 | 200 000 |
| | AMICALE ANCIENS COMBATTANT PAITA | 0 | SGPS | 100 000 | 100 000 |
| | ANCIENS COMBATT FOA COMMUNES ENV | 0 | SGPS | 100 000 | 100 000 |
| | CITOYEN MONDORIEN | 0 | SGPS | 100 000 | 0 |
| | 270E SECT MEDAIL MILITAIRES | 0 | SGPS | 100 000 | 0 |
| | AEASCRFRS EN NC | 0 | SGPS | 0 | 150 000 |
| | OFF ANCIENS COMB & VICT GUERRE | 0 | SGPS | 0 | 300 000 |
| | UNE ROSE UN ESPOIR AVEC LES MOTA | 0 | SGPS | 0 | 50 000 |
| | ASSOCIATION DES ETUDIANTS DE NOU | 0 | SGPS | 0 | 100 000 |
| | RADIO AMATEURS DE NC | 0 | SGPS | 0 | 100 000 |

| Prog | Beneficiaire | FONCT | DIR | CA 2021 | CA 2020 (PM) |
|---|----------------------------------|-------|-------|-------------------|-------------------|
| 02-INST | ASSOCIATION DES ANCIENS EGC -ADA | 0 | SGPS | 0 | 200 000 |
| | SECTION UNION NATIONALE DES COMB | 0 | SGPS | 0 | 100 000 |
| | MAISON DE LA MELANESIE | 0 | SGPS | 0 | 100 000 |
| | DECODEFI | 0 | SGPS | 0 | 150 000 |
| | AMICALE DES ANCIENS COMBATTANTS | 0 | SGPS | 0 | 100 000 |
| | ASS FORMATION ET RECHERCHE MEDIC | 0 | SGPS | 0 | 200 000 |
| | INSTITUT DE RECHERCHE POUR LE DE | 0 | SGPS | 0 | 100 000 |
| | ASS POUR LA MEMOIRE DU GAULLISME | 0 | SGPS | 0 | 150 000 |
| | LES MANGUIERS | 0 | SGPS | 0 | 150 000 |
| Programme 02-INSTITUTIONS | | | | 6 819 928 | 6 880 000 |
| 10-ENS | MAISON DE LA NC PARIS | 2 | DERES | 0 | 7 541 764 |
| Programme 10-ENSEIGNEMENT SUPERIEUR | | | | 0 | 7 541 764 |
| 12-VIE | SOUTIEN AUTISME LES LUCIOLES | 2 | DERES | 8 693 552 | 8 988 898 |
| | NOUVELLE-CALEDONIE | 2 | DERES | 8 000 000 | 0 |
| | PARENTS ET AMIS PERS HANDICAPEES | 2 | DERES | 6 000 000 | 6 000 000 |
| | CAP AGRO NC | 2 | DERES | 3 000 000 | 0 |
| | OCCE ECOLE PUBLIQUE H OHLEN | 2 | DERES | 654 340 | 419 580 |
| | OCCE ECOLE PUB LA FOA | 2 | DERES | 478 540 | 439 780 |
| | OCCE DE NC ECOLE PUBLIQUE YATE | 2 | DERES | 403 600 | 274 241 |
| | CONSERVAT MUSIQUE ET DANSE NC | 2 | DERES | 400 000 | 0 |
| | COLLEGE MARIOTTI | 2 | DERES | 381 000 | 0 |
| | OCCE ECOLE LOUIS HENRI GALINIE | 2 | DERES | 313 100 | 315 720 |
| | OCCE ECOLE HENRIETTE GERVOLINO | 2 | DERES | 294 340 | 0 |
| | OCCE NC ECOLE MARIE HAVET | 2 | DERES | 292 620 | 50 000 |
| | OCCE ECOLE GUSTAVE LODS | 2 | DERES | 281 920 | 0 |
| | ASSOCIATION LIVRE MON AMI | 2 | DERES | 250 000 | 200 000 |
| | OCCE ECOLE DE TONTOUTA | 2 | DERES | 216 240 | 125 240 |
| | OCCE ECOLE MARGUERITE ARSAPIN | 2 | DERES | 205 440 | 160 000 |
| | COLLEGE LOUIS LEOPOLD DJIET | 2 | DERES | 200 000 | 90 000 |
| | OCCE ECOLE DE LA COULEE | 2 | DERES | 172 820 | 317 160 |
| | COLLEGE DE THIO - LA COLLINE | 2 | DERES | 161 000 | 115 000 |
| | COLLEGE EDMEE VARIN - AUTEUIL | 2 | DERES | 160 000 | 40 000 |
| | COLLEGE GABRIEL PAITA | 2 | DERES | 150 000 | 0 |
| | OCCE ECOLE LOUIS-F DORBRITZ | 2 | DERES | 140 620 | 0 |
| | OCCE ECOLE MAURICETTE DEVAMBEZ | 2 | DERES | 134 200 | 198 680 |
| | COLLEGE DE NORMANDIE | 2 | DERES | 116 000 | 30 000 |
| | OCCE ECOLE PRIMAIRE DU VALLON DO | 2 | DERES | 113 240 | 137 240 |
| | COLLEGE FRANCIS CARCO-KOUTIO | 2 | DERES | 100 000 | 0 |
| | DIRECTION DIOCESAINE DE L ECOLE | 2 | DERES | 100 000 | 0 |
| | OFFICE CENTRAL COOPERATION ECOLE | 2 | DERES | 100 000 | 100 000 |
| | COLLEGE TUBAND | 2 | DERES | 50 000 | 50 000 |
| | VOCABULIVRE | 2 | DERES | 50 000 | 50 000 |
| | COLLEGE T KAWA BRAÏNO DE LA FOA | 2 | DERES | 50 000 | 0 |
| | AS2MATHS ASS ENS MATH DE NC | 2 | DERES | 50 000 | 50 000 |
| | OCCE GROUPE SCOLAIRE DU VALLON D | 2 | DERES | 0 | 339 720 |
| | OCCE ECOLE LOUISE MICHEL | 2 | DERES | 0 | 375 300 |
| OCCE ECOLE HELENE CHANIEL | 2 | DERES | 0 | 100 000 | |
| GS MICHELLE DELACHARLERIE-ROLLY | 2 | DERES | 0 | 146 000 | |
| TRESORERIE GENERALE DE LA NC | 2 | DERES | 0 | 8 000 000 | |
| OCCE ECOLE JAMES PADDON | 2 | DERES | 0 | 123 000 | |
| OCCE ECOLE LES DAUPHINS | 2 | DERES | 0 | 310 000 | |
| Programme 12-VIE SCOLAIRE ET EDUCATIVE | | | | 31 712 572 | 27 545 559 |
| 13-PAT | ASSOCIATION MARGUERITE SAUVEG PA | 3 | DCJS | 11 600 000 | 10 500 000 |
| | MUSEE MARITIME DE NC | 3 | DCJS | 7 350 000 | 8 750 000 |
| | TEMOIGNAGE D'UN PASSE | 3 | DCJS | 6 658 000 | 5 400 000 |
| | OFFICE DE TOURISME DE THIO | 3 | DCJS | 1 550 000 | 400 000 |
| | FORTUNES DE MER CALEDONIENNES | 3 | DCJS | 500 000 | 150 000 |
| | STE ETUDES HISTORIQUES DE NC | 3 | DCJS | 400 000 | 400 000 |
| | COMMUNE DE PAITA | 3 | DCJS | 350 000 | 200 000 |
| | P ART AGES | 3 | DCJS | 300 000 | 0 |
| | ACADEMIE DES LANGUES KANAK | 3 | DCJS | 296 000 | 2 596 000 |
| | CERCLE DES MUSEES DE LA VILLE DE | 3 | DCJS | 250 000 | 100 000 |
| | JEEP ARMY CLUBS CALEDONIEN | 3 | DCJS | 250 000 | 50 000 |
| | IL ETAIT UNE FOIS... UN JARDIN | 3 | DCJS | 220 000 | 370 000 |
| | LYCEE PETRO ATTITI | 3 | DCJS | 205 000 | 0 |
| | ASSOCIATION DES ETUDIANTS EN HIS | 3 | DCJS | 200 000 | 200 000 |
| | ASSOCIATION INDONESIENNE DE NC | 3 | DCJS | 200 000 | 150 000 |
| | BOURAIL TOURISME | 3 | DCJS | 200 000 | 200 000 |
| | TRAVERSEES ART ET CULTURE A L'HO | 3 | DCJS | 146 000 | 140 000 |
| | OCCE ECOLE LOUISE MICHEL | 3 | DCJS | 135 793 | 0 |
| | COLLEGE DE YATE | 3 | DCJS | 125 000 | 0 |

| Prog | Beneficiaire | FONCT | DIR | CA 2021 | CA 2020 (PM) |
|--------------------------------|----------------------------------|-------|------|-------------------|-------------------|
| 13-PAT | ASS DES MUSEES ETABLISSEMENTS PA | 3 | DCJS | 100 000 | 100 000 |
| | ASSOCIATION DU VILLAGE DE PRONY | 3 | DCJS | 100 000 | 210 000 |
| | LYCEE PROFESSIONNEL PERE GUENEAU | 3 | DCJS | 100 000 | 0 |
| | ASS DESCEND ALGERIENS MAGHREB NC | 3 | DCJS | 100 000 | 150 000 |
| | LA CATHEDRALE NOTRE PATRIMOINE | 3 | DCJS | 100 000 | 100 000 |
| | CENTRE SOCIO-CULTUREL DE LA FOA | 3 | DCJS | 70 000 | 150 000 |
| | CCAS DE DUMBEA | 3 | DCJS | 50 000 | 44 000 |
| | LES PETITES FOUGERES DE FARINO | 3 | DCJS | 0 | 100 000 |
| | LP COMM ET HOTELIER A. ESCOFFIER | 3 | DCJS | 0 | 100 000 |
| | ASS PR SAUVEGARDE DES ENGIN MOB | 3 | DCJS | 0 | 150 000 |
| | COLLEGE GABRIEL PAITA | 3 | DCJS | 0 | 100 000 |
| | COLLEGE LOUIS LEOPOLD DJIET | 3 | DCJS | 0 | 100 000 |
| | ASS PR PRESERV PAT RELIGIE KWENY | 3 | DCJS | 0 | 250 000 |
| | TOURISME GRAND SUD | 3 | DCJS | 0 | 94 000 |
| | OCCE ECOLE PUBLIQUE MOINDOU | 3 | DCJS | 0 | 62 858 |
| | LYCEE LA PEROUSE | 3 | DCJS | 0 | 100 000 |
| | IN MEMORIAM | 3 | DCJS | 0 | 180 000 |
| Programme 13-PATRIMOINE | | | | 31 555 793 | 31 596 858 |
| 14-CUL | CONSERVAT MUSIQUE ET DANSE NC | 3 | DCJS | 37 000 000 | 38 000 000 |
| | THEATRE DE L'ILE | 3 | DCJS | 14 700 000 | 14 679 500 |
| | LE CHAPITÔ DE NOUVELLE-CALEDONIE | 3 | DCJS | 6 500 000 | 7 300 000 |
| | ECOLE DE CIRQUE DE NC | 3 | DCJS | 4 335 000 | 4 335 000 |
| | MAISON DU LIVRE DE LA N-C | 3 | DCJS | 4 100 000 | 4 100 000 |
| | CINEMA D'ICI ET D'AILLEURS | 3 | DCJS | 3 276 000 | 3 075 000 |
| | EXPRESSIONS CULTURELLES | 3 | DCJS | 2 850 000 | 3 000 000 |
| | FESTIVAL DU CINEMA DE LA FOA | 3 | DCJS | 2 805 000 | 2 805 000 |
| | MOEBIUS DANSE | 3 | DCJS | 2 600 000 | 1 200 000 |
| | ASS PROM MUSIQ AMPLIF LE MOUV | 3 | DCJS | 2 000 000 | 1 600 000 |
| | TROC EN JAMBES - TROUPE DE DANSE | 3 | DCJS | 1 200 000 | 200 000 |
| | CENTRE SOCIO-CULTUREL DE LA FOA | 3 | DCJS | 1 200 000 | 1 190 000 |
| | MAFU O TE MANAVA OFA WF-NC | 3 | DCJS | 1 000 000 | 0 |
| | VALIK | 3 | DCJS | 1 000 000 | 500 000 |
| | HIPOP ART | 3 | DCJS | 1 000 000 | 750 000 |
| | CRUNC | 3 | DCJS | 800 000 | 346 750 |
| | RESEAU MKVK | 3 | DCJS | 800 000 | 830 000 |
| | DIX VERS CITES | 3 | DCJS | 800 000 | 575 000 |
| | PACIFIQUE ET COMPAGNIE | 3 | DCJS | 700 000 | 700 000 |
| | CALEDO-FOLIES LES INCOMPRESSIBLE | 3 | DCJS | 700 000 | 1 200 000 |
| | OCCE ECOLE GUSTAVE MOUCHET | 3 | DCJS | 640 000 | 760 000 |
| | POLE EXPORT MUSIQUES ET ARTS NC | 3 | DCJS | 637 500 | 637 500 |
| | UNIVERSITE DE NOUVELLE CALEDONIE | 3 | DCJS | 600 000 | 0 |
| | CIE CARAVANE SPOUTNIK | 3 | DCJS | 600 000 | 600 000 |
| | PETITS ARTISTES ET PARTIS PRIS | 3 | DCJS | 600 000 | 0 |
| | LA FOKESASORTE CIE | 3 | DCJS | 600 000 | 800 000 |
| | COMMUNE DE PAITA | 3 | DCJS | 500 000 | 0 |
| | COMMUNE DU MONT-DORE | 3 | DCJS | 500 000 | 0 |
| | COMPAGNIE L | 3 | DCJS | 500 000 | 0 |
| | LYCEE JULES GARNIER | 3 | DCJS | 500 000 | 50 000 |
| | YAMAK PACIFIQUE | 3 | DCJS | 500 000 | 450 000 |
| | SIAPO | 3 | DCJS | 500 000 | 600 000 |
| | ASS DU CINEMA J-PIERRE JEUNET DE | 3 | DCJS | 450 000 | 500 000 |
| | CALEDONIA +687 | 3 | DCJS | 450 000 | 500 000 |
| | ASS ADAMIC | 3 | DCJS | 450 000 | 650 000 |
| | CERCLE NAUTIQUE CALEDONIEN | 3 | DCJS | 400 000 | 500 000 |
| | ASSOCIATION CALEDONIENNE DES HAN | 3 | DCJS | 400 000 | 350 000 |
| | P ART AGES | 3 | DCJS | 400 000 | 0 |
| | DEDANS/DEHORS AS SOCIO CULTURELL | 3 | DCJS | 350 000 | 0 |
| | COLLEGE DE RIVIERE SALEE | 3 | DCJS | 350 000 | 500 000 |
| | ASS DES ARTISTES DE THIO | 3 | DCJS | 300 000 | 0 |
| | CHOEUR AMADEUS | 3 | DCJS | 300 000 | 0 |
| | L'ART DU SON | 3 | DCJS | 300 000 | 0 |
| | ROCK CONNECTION | 3 | DCJS | 300 000 | 0 |
| | COLLEGE DE BOULARI | 3 | DCJS | 300 000 | 300 000 |
| | ASSO MUS JAZZ BLUES ECH ET CREA | 3 | DCJS | 300 000 | 300 000 |
| | COLLEGE EDMEE VARIN - AUTEUIL | 3 | DCJS | 300 000 | 300 000 |
| | LE THEATRE MIKMAK | 3 | DCJS | 300 000 | 0 |
| | COLLEGE FRANCIS CARCO-KOUTIO | 3 | DCJS | 250 000 | 0 |
| | ART STUDIO | 3 | DCJS | 250 000 | 600 000 |
| | URBAN EVOLUTION | 3 | DCJS | 240 000 | 0 |
| | SUB'LIMAGE | 3 | DCJS | 200 000 | 200 000 |
| | ORCHESTRE CALEDONIEN ECLECTIQUE | 3 | DCJS | 200 000 | 0 |

| Prog | Beneficiaire | FONCT | DIR | CA 2021 | CA 2020 (PM) |
|--------|--|-------|------|--------------------|--------------------|
| 14-CUL | ALLIANCE CHAMPLAIN | 3 | DCJS | 200 000 | 200 000 |
| | SUBVENTIONS DE FONCTIONNEMENT AUX ASSOCIATIONS | 3 | DCJS | 200 000 | 0 |
| | MAADO | 3 | DCJS | 200 000 | 0 |
| | COLLEGE TUBAND | 3 | DCJS | 150 000 | 150 000 |
| | VOCAL | 3 | DCJS | 150 000 | 0 |
| | HARMONIE DU CAILLOU | 3 | DCJS | 150 000 | 100 000 |
| | RESURRECTION (HIP HOP) | 3 | DCJS | 145 000 | 600 000 |
| | ASS REGIONALE CREATIONS ARTS NAT | 3 | DCJS | 100 000 | 100 000 |
| | LYCEE POLYVALENT DU MONT-DORE | 3 | DCJS | 100 000 | 75 000 |
| | COLLEGE D'APOGOTI | 3 | DCJS | 60 000 | 0 |
| | LYCEE DICK UKEIWE | 3 | DCJS | 50 000 | 50 000 |
| | COLLEGE MARIOTTI | 3 | DCJS | 40 000 | 250 000 |
| | DEC-LP JEAN XXIII | 3 | DCJS | 20 000 | 0 |
| | DDEC-CGE SACRE COEUR | 3 | DCJS | 20 000 | 0 |
| | ASSOCIATION DANCE EVENTS AND PRO | 3 | DCJS | 0 | 195 400 |
| | BIBLIOTHEQUE BERNHEIM | 3 | DCJS | 0 | 27 200 000 |
| | CHOEUR DE CHAMBRE | 3 | DCJS | 0 | 150 000 |
| | OCCE ECOLE LERICHE | 3 | DCJS | 0 | 15 000 |
| | PAR LES TEMPS QUI COURENT | 3 | DCJS | 0 | 500 000 |
| | OCCE ECOLE LES CAPUCINES | 3 | DCJS | 0 | 30 000 |
| | COMPAGNIE PULCINELLA | 3 | DCJS | 0 | 250 000 |
| | OCCE ECOLE LES FRANGIPANIERS MAT | 3 | DCJS | 0 | 15 000 |
| | CREATION CENTRE UNESCO DE NC | 3 | DCJS | 0 | 160 000 |
| | OCCE ECOLE LES PERVENCHES | 3 | DCJS | 0 | 15 000 |
| | LP COMM ET HOTELIER A. ESCOFFIER | 3 | DCJS | 0 | 30 000 |
| | OCCE ECOLE MICHEL CACOT | 3 | DCJS | 0 | 15 000 |
| | COMMUNE DE THIO | 3 | DCJS | 0 | 1 062 500 |
| | LA COMPAGNIE EXIL | 3 | DCJS | 0 | 600 000 |
| | OCCE ECOLE ADRIENNE LOMONT | 3 | DCJS | 0 | 130 000 |
| | COMMUNE DE BOURAIL | 3 | DCJS | 0 | 1 634 750 |
| | SCI FI CLUB | 3 | DCJS | 0 | 130 000 |
| | LA COMPAGNIE DE L'ARCHIPEL | 3 | DCJS | 0 | 800 000 |
| | OCCE ECOLE ISIDORE NOELL | 3 | DCJS | 0 | 15 000 |
| | C.SONOR | 3 | DCJS | 0 | 300 000 |
| | TRAVERSEES ART ET CULTURE A L'HO | 3 | DCJS | 0 | 200 000 |
| | UN BEL UNIVERS | 3 | DCJS | 0 | 700 000 |
| | OCCE ECOLE J TROUILLOT | 3 | DCJS | 0 | 15 000 |
| | OCCE ECOLE CHARLES BICHON | 3 | DCJS | 0 | 15 000 |
| | COMITE D'ANIMATION DE THIO | 3 | DCJS | 0 | 200 000 |
| | OCCE ECOLE 1RE LES SCHEFFLERAS | 3 | DCJS | 0 | 15 000 |
| | COLLECTIF TUNE KA LA MEL | 3 | DCJS | 0 | 400 000 |
| | COLLEGE DE YATE | 3 | DCJS | 0 | 50 000 |
| | ARTS LAB | 3 | DCJS | 0 | 700 000 |
| | KOSMOPOLITE | 3 | DCJS | 0 | 150 000 |
| | ASSO AMIS ET FANS DU GRD CASTING | 3 | DCJS | 0 | 200 000 |
| | OCCE GROUPE SCOLAIRE PAITA SUD | 3 | DCJS | 0 | 15 000 |
| | OCCE ECOLE PUBLIQUE H OHLEN | 3 | DCJS | 0 | 15 000 |
| | COLLEGE DE THIO - LA COLLINE | 3 | DCJS | 0 | 60 000 |
| | OCCE ECOLE PUBLIQUE ST MICHEL | 3 | DCJS | 0 | 15 000 |
| | IL ETAIT UNE FOIS... UN JARDIN | 3 | DCJS | 0 | 150 000 |
| | OCCE ECOLE ROBERT BURCK | 3 | DCJS | 0 | 15 000 |
| | KHARMA LEGAL | 3 | DCJS | 0 | 150 000 |
| | OCCE ECOLE YVONNE DUPONT | 3 | DCJS | 0 | 15 000 |
| | KRUMP FAM | 3 | DCJS | 0 | 200 000 |
| | OCCE GROUPE SCOLAIRE DU VALLON D | 3 | DCJS | 0 | 115 000 |
| | CREATION ET DIFFUSION DE LA MUSIQUE | 3 | DCJS | 0 | 200 000 |
| | LES KIDAMS | 3 | DCJS | 0 | 500 000 |
| | ACCOR, ATELIERS DE COM. ET DE CO | 3 | DCJS | 0 | 300 000 |
| | LES VIOLONS CHANTANTS DE NOUMEA | 3 | DCJS | 0 | 650 000 |
| | Programme 14-CULTURE | | | 104 418 500 | 134 801 400 |
| 15-SPU | AIDES AUX SPORTIFS - CONTRIBUTION EXCEPTIONNELLE | 3 | DCJS | 9 755 000 | 5 005 000 |
| | GRPT EMPLOYEURS SPORT ET LOISIRS | 3 | DCJS | 7 500 000 | 6 350 000 |
| | CTE PROV OLYMPIQUE & SPORTIF SUD | 3 | DCJS | 7 000 000 | 6 500 000 |
| | SIVM SUD DE LA FOA | 3 | DCJS | 5 000 000 | 0 |
| | UNION NATIONALE SPORT SCOLAIRE | 3 | DCJS | 5 000 000 | 5 000 000 |
| | ASSO PIROGUIERS DU MONT DORE | 3 | DCJS | 4 756 000 | 4 240 000 |
| | ASSOCIATION SPORTIVE OLYMPIQUE D | 3 | DCJS | 3 800 000 | 3 500 000 |
| | ASSOCIATION SPORTIVE DE MAGENTA | 3 | DCJS | 2 950 000 | 3 160 000 |
| | COMITE TERR OLYMPIQUE ET SPORTIF | 3 | DCJS | 2 500 000 | 0 |
| | CERCLE NAUTIQUE CALEDONIEN | 3 | DCJS | 2 500 000 | 2 660 000 |
| | AS PTT-NOUMEA | 3 | DCJS | 1 888 800 | 1 962 400 |

| Prog | Beneficiaire | FONCT | DIR | CA 2021 | CA 2020 (PM) |
|--------|----------------------------------|-------|------|-----------|--------------|
| 15-SPO | COMITE PROVINCIAL FOOTBALL SUD | 3 | DCJS | 1 500 000 | 2 000 000 |
| | ASSOCIATION SPORTIVE DU 6EME KM | 3 | DCJS | 1 442 500 | 1 430 000 |
| | AS DE RIVIERE SALEE | 3 | DCJS | 1 060 000 | 1 100 000 |
| | COMITE SPORTIF DE BOURAIL | 3 | DCJS | 1 020 000 | 990 000 |
| | ASSOCIATION SPORTIVE DE LOSSI | 3 | DCJS | 1 020 000 | 1 310 000 |
| | COMITE DE RUGBY DE LA PS | 3 | DCJS | 825 000 | 825 000 |
| | COMITE VOLLEY-BALL PS | 3 | DCJS | 800 000 | 800 000 |
| | JEUNESSE SPORTIVE VALLEE DU TIR | 3 | DCJS | 790 000 | 830 000 |
| | MONT-DORE RING | 3 | DCJS | 755 800 | 730 000 |
| | COMITE PROVINCIAL D EQUITATION-S | 3 | DCJS | 750 000 | 850 000 |
| | CPS DE SPORT ADAPTE ET HANDISPOR | 3 | DCJS | 670 000 | 670 000 |
| | VTT PASSION CALEDONIE | 3 | DCJS | 660 500 | 750 000 |
| | COMITE PROVINCIAL SUD DE TENNIS | 3 | DCJS | 600 000 | 650 000 |
| | DUMBEA FOOTBALL CLUB | 3 | DCJS | 580 000 | 330 000 |
| | DUMBEA NATATION | 3 | DCJS | 550 000 | 550 000 |
| | COMITE DE PROVINCE SUD HANDBALL | 3 | DCJS | 540 000 | 540 000 |
| | COMITE PS TENNIS DE TABLE | 3 | DCJS | 525 000 | 600 000 |
| | COMITE DE CRICKET DE LA PSUD | 3 | DCJS | 500 000 | 600 000 |
| | USEP 1ERE CIRCONS ENSEIG 1ER DEG | 3 | DCJS | 500 000 | 500 000 |
| | CERCLE DES TRIATHLETES DE NC | 3 | DCJS | 470 000 | 400 000 |
| | ASS HIPPIQUE LA GOURMETTE | 3 | DCJS | 450 000 | 650 000 |
| | COMITE DISTRICT CRICKET NOUMEA | 3 | DCJS | 450 000 | 550 000 |
| | COMITE PS DE NC DE BASKET BALL | 3 | DCJS | 450 000 | 500 000 |
| | AS DU MONT DORE | 3 | DCJS | 446 100 | 700 000 |
| | ASSOCIATION SPORTIVE TIGA FOOTBA | 3 | DCJS | 440 000 | 530 000 |
| | VELOCE CLUB CALEDONIEN | 3 | DCJS | 410 000 | 410 000 |
| | ASS KARATE D'AUTEUIL | 3 | DCJS | 400 000 | 426 000 |
| | UNION SPORTIVE CALEDONIENNE | 3 | DCJS | 400 000 | 400 000 |
| | COMITE DE CYCLISME PROVINCE SUD | 3 | DCJS | 400 000 | 400 000 |
| | L'ETRIER DE NOUMEA | 3 | DCJS | 400 000 | 680 000 |
| | CLUB HIPPIQUE LA CRAVACHE MTDORE | 3 | DCJS | 390 000 | 400 000 |
| | PATA FOOTBALL CLUB | 3 | DCJS | 386 400 | 0 |
| | UNION RUGBY CLUB DE DUMBEA | 3 | DCJS | 380 000 | 592 000 |
| | ASSOCIATION SPORTIVE WETR | 3 | DCJS | 370 000 | 550 000 |
| | JUDO CLUB MONT-DORE | 3 | DCJS | 365 000 | 355 000 |
| | AS DU GOLF CLUB DE DUMBEA | 3 | DCJS | 358 500 | 350 000 |
| | STADE CALEDONIEN | 3 | DCJS | 353 200 | 400 000 |
| | ASS DES CAVALIERS DE DUMBEA | 3 | DCJS | 347 500 | 437 500 |
| | ACTION SECOURS OXYGENE | 3 | DCJS | 330 000 | 300 000 |
| | ASS DU JUDO CLUB DE DUMBEA | 3 | DCJS | 314 400 | 304 800 |
| | PCDUMBEA | 3 | DCJS | 310 000 | 320 000 |
| | ASS DE CONCOURS DU KATO | 3 | DCJS | 310 000 | 300 000 |
| | HANDI CLUB CALEDONIEN | 3 | DCJS | 300 000 | 300 000 |
| | CLUB ATHLETIQUE JULES GARNIER | 3 | DCJS | 300 000 | 300 000 |
| | USEP 3EME CIRCONSCRIPTION | 3 | DCJS | 300 000 | 500 000 |
| | COMPAGNIE D'ARC DE NOUMEA | 3 | DCJS | 300 000 | 320 000 |
| | ASSOCIATION SPORTIVE ACADEMY FEM | 3 | DCJS | 300 000 | 230 000 |
| | CLUB JEUNESSE INDONESIENNE | 3 | DCJS | 300 000 | 300 000 |
| | COMITE ORG MARATHON INTERNAT NC | 3 | DCJS | 300 000 | 300 000 |
| | COMITE PROVINCIAL SUD D'AIKIDO | 3 | DCJS | 300 000 | 300 000 |
| | TENNIS CLUB MONT COFFYN | 3 | DCJS | 290 000 | 300 000 |
| | FLAMBOYANT GYM CLUB | 3 | DCJS | 290 000 | 250 000 |
| | OXER ASSOCIATION SPORTIVE DES CA | 3 | DCJS | 286 400 | 316 000 |
| | ESPOIR SPORTIF DE NOUMEA | 3 | DCJS | 276 300 | 326 300 |
| | ASSOCIATION CALEDONIENNE DE PLAN | 3 | DCJS | 270 000 | 300 000 |
| | MONT-DORE BASKET CLUB | 3 | DCJS | 270 000 | 270 000 |
| | RENBUKAN KARATE NC | 3 | DCJS | 264 415 | 284 815 |
| | ARCHERS DE PAITA | 3 | DCJS | 250 500 | 270 000 |
| | CLUB D ESCALADE LE GECKO CLUB | 3 | DCJS | 250 000 | 250 000 |
| | BADMINTON CLUB DE DUMBEA | 3 | DCJS | 250 000 | 0 |
| | ASSOCIATION SPORTIVE DUMBEA BASK | 3 | DCJS | 250 000 | 250 000 |
| | THIO SPORTS | 3 | DCJS | 250 000 | 0 |
| | UNION SPORTIVE WE DE NOUMEA | 3 | DCJS | 250 000 | 0 |
| | ASS CYCLISTE DUMBEA | 3 | DCJS | 250 000 | 270 000 |
| | KWINGNII ESPOIR | 3 | DCJS | 250 000 | 250 000 |
| | TAEKWONDO YOON MOO KWAN BOURAIL | 3 | DCJS | 247 593 | 239 239 |
| | TRACK NC | 3 | DCJS | 242 066 | 120 000 |
| | JUDO CLUB CALEDONIEN | 3 | DCJS | 239 600 | 234 600 |
| | COMITE BADMINTON PS NC | 3 | DCJS | 230 000 | 230 000 |
| | COMITE PROVINCIAL SUD DE TIR A L | 3 | DCJS | 225 000 | 300 000 |
| | LE CLUB DES NAIADES DE NOUMEA | 3 | DCJS | 220 000 | 220 000 |

| Prog | Beneficiaire | FONCT | DIR | CA 2021 | CA 2020 (PM) |
|--------|----------------------------------|-------|------|---------|--------------|
| 15-SP0 | TENNIS CLUB DU MONT-DORE | 3 | DCJS | 220 000 | 229 600 |
| | L'ECOLE CALEDONIENNE DU VELO | 3 | DCJS | 220 000 | 200 000 |
| | TENNIS CLUB DE PAITA | 3 | DCJS | 220 000 | 230 000 |
| | KAJU-PAITA | 3 | DCJS | 220 000 | 204 800 |
| | BUSHIDO JUDO CLUB | 3 | DCJS | 219 092 | 220 000 |
| | KARATE CLUB DE PAITA | 3 | DCJS | 215 000 | 215 000 |
| | AS COMMUNALE DE BOULOUPARIS | 3 | DCJS | 214 000 | 200 000 |
| | RUGBY CLUB MONT-DORE | 3 | DCJS | 205 000 | 317 000 |
| | CLUB D ECHECS DE NOUMEA | 3 | DCJS | 200 000 | 203 000 |
| | ASS SOLIDARITE HANDICAPES | 3 | DCJS | 200 000 | 0 |
| | MONT DORE GYM | 3 | DCJS | 200 000 | 0 |
| | SPORTING CLUB OMNISPORT DES QUAR | 3 | DCJS | 200 000 | 240 000 |
| | ENTENTE SPORTIVE MAREENNE | 3 | DCJS | 200 000 | 180 000 |
| | COMITE REGIONAL DE CYCLISME | 3 | DCJS | 200 000 | 800 000 |
| | MOTO CLUB DE PAITA NOUVELLE-CALE | 3 | DCJS | 200 000 | 200 000 |
| | AS TRIATHLON MONT DORE | 3 | DCJS | 200 000 | 200 000 |
| | ASSOCIATION CALEDONIENNE DE SPOR | 3 | DCJS | 200 000 | 0 |
| | ENTENTE SPORTIVE DE PAITA | 3 | DCJS | 200 000 | 0 |
| | RUGBY CLUB CALEDONIEN | 3 | DCJS | 193 200 | 192 500 |
| | AMICALE JEUNES ILES AUSTRALES | 3 | DCJS | 190 000 | 140 000 |
| | LE BOXING CLUB DU MONT DORE | 3 | DCJS | 180 000 | 160 000 |
| | ASS DOJO D AIKIDO DE NOUMEA | 3 | DCJS | 180 000 | 200 000 |
| | SHITO-RYU KARATEDO NC | 3 | DCJS | 180 000 | 180 000 |
| | ASS CALED D EQUITATION WESTERN | 3 | DCJS | 180 000 | 0 |
| | JEUNESSE SPORTIVE OUVEA | 3 | DCJS | 180 000 | 220 000 |
| | SOUTIEN AUX ASSOCIATIONS | 3 | DCJS | 180 000 | 0 |
| | ECOLE DE LA VAGUE BLEUE LA FOA | 3 | DCJS | 160 500 | 152 500 |
| | PLONGEURS OCEAN PACIFIQUE | 3 | DCJS | 160 000 | 160 000 |
| | VOL LIBRE NC | 3 | DCJS | 160 000 | 170 000 |
| | BADMINTON CLUB DE PAITA | 3 | DCJS | 160 000 | 110 000 |
| | BOURAIL JUDO CLUB | 3 | DCJS | 160 000 | 160 000 |
| | DUMBEA SQUASH CLUB | 3 | DCJS | 160 000 | 180 000 |
| | ATHLETIC CLUB ESPOIR DE BOULARI | 3 | DCJS | 155 600 | 165 600 |
| | ASS TERR D EQUITAT° WESTERN NC | 3 | DCJS | 150 000 | 0 |
| | AS DE KARTING CALEDONIEN | 3 | DCJS | 150 000 | 0 |
| | FC FERRAND | 3 | DCJS | 150 000 | 160 000 |
| | CENTRE VOVINAM VO DAO NC | 3 | DCJS | 150 000 | 150 000 |
| | CLUB TENNIS DE TABLE MONT-DORE | 3 | DCJS | 145 000 | 0 |
| | INSTITUT HALTEROPHILIE MONT-DORE | 3 | DCJS | 140 000 | 0 |
| | MONT-DORE SHELL VA'A | 3 | DCJS | 140 000 | 0 |
| | RACING CLUB DE OUITCHAMBO | 3 | DCJS | 130 000 | 0 |
| | AIKIDO CLUB DE DUMBEA | 3 | DCJS | 130 000 | 147 200 |
| | SAKURA DOJO | 3 | DCJS | 130 000 | 160 000 |
| | KARATE CMO LA FOA | 3 | DCJS | 125 000 | 145 000 |
| | GOUBAIRATE AUDE, TRUBA | 3 | DCJS | 120 000 | 0 |
| | ZANSHIN DOJO NOUVELLE-CALEDONIE | 3 | DCJS | 120 000 | 120 000 |
| | COMITE PS MEDAILLES JEUNESSE | 3 | DCJS | 120 000 | 120 000 |
| | ASSOCIATION SPORTIVE DE KATIRAMO | 3 | DCJS | 120 000 | 130 000 |
| | LES DAUPHINS DE LA FOA | 3 | DCJS | 120 000 | 120 000 |
| | ASSO OMNI-SPORT UNION DE YATE | 3 | DCJS | 120 000 | 0 |
| | CONVERGENCE | 3 | DCJS | 120 000 | 0 |
| | PALA DALIK L ECHO DU RECIF | 3 | DCJS | 120 000 | 0 |
| | TAE KWON DO BOULOUPARIS | 3 | DCJS | 116 800 | 0 |
| | AS KARTING PERFORMANCE CLUB CAL | 3 | DCJS | 110 000 | 0 |
| | NOUMEA PACIFIQUE | 3 | DCJS | 110 000 | 110 000 |
| | PETANQUE CLUB VALDEK | 3 | DCJS | 110 000 | 0 |
| | SUN MOO KWAN DOJANG | 3 | DCJS | 105 500 | 90 000 |
| | DUMBEA PETANQUE | 3 | DCJS | 104 000 | 82 000 |
| | AMICALE PAYS BASQUE ET SUD OUEST | 3 | DCJS | 100 000 | 110 000 |
| | COMITE PROVINCIAL SUD D ATHLETIS | 3 | DCJS | 100 000 | 0 |
| | A.S.K RUGBY ASSO SPORTIVE KUNIE | 3 | DCJS | 100 000 | 100 000 |
| | CERCLE DES NAGEURS CALEDONIENS | 3 | DCJS | 100 000 | 1 100 000 |
| | ASS JEUNES DES ILES SS LE VENT | 3 | DCJS | 100 000 | 100 000 |
| | TENNIS CLUB DU RECEIVING | 3 | DCJS | 100 000 | 440 000 |
| | CERCLE BUSHIDO CALEDONIEN | 3 | DCJS | 100 000 | 100 000 |
| | ASSOCIATION RAIDS LA PISTE | 3 | DCJS | 100 000 | 100 000 |
| | GOUARO SURF CLUB | 3 | DCJS | 100 000 | 140 000 |
| | OMNISPORT CLUB DE HMELECK | 3 | DCJS | 100 000 | 80 000 |
| | BOURAIL GUN CLUB | 3 | DCJS | 100 000 | 100 000 |
| | CLUB DE FUTSAL GAYULAZ DE MTDORE | 3 | DCJS | 100 000 | 275 000 |
| | WAHOO BOURAILLAIS | 3 | DCJS | 100 000 | 80 000 |

| Prog | Beneficiaire | FONCT | DIR | CA 2021 | CA 2020 (PM) |
|--------|--|-------|------|---------|--------------|
| 15-SP0 | SOUTIEN AUX ASSOCIATIONS-CONTRIBUTION EXCEPTIONNEL | 3 | DCJS | 100 000 | 0 |
| | ASS SPORT CULTUR-L'ILE Ô ESSENCE | 3 | DCJS | 90 000 | 110 000 |
| | BARJOTS VOLLEY BALL CMO LA FOA | 3 | DCJS | 80 000 | 100 000 |
| | TERRAVENTURE | 3 | DCJS | 80 000 | 80 000 |
| | PAITA TENNIS DE TABLE | 3 | DCJS | 80 000 | 80 000 |
| | CLUB SPORTIF & ARTISTIQUE NC | 3 | DCJS | 80 000 | 0 |
| | CLUB MODELISTE CALEDONIEN | 3 | DCJS | 80 000 | 0 |
| | CLUB AVIATION CIVILE | 3 | DCJS | 80 000 | 0 |
| | RANDOCYCL NC ET CO | 3 | DCJS | 80 000 | 60 000 |
| | JEUNESSE SPORTIVE MAREENNE | 3 | DCJS | 80 000 | 0 |
| | ACROYOGA NOUVELLE-CALEDONIE | 3 | DCJS | 70 000 | 0 |
| | ENTENTE SPORTIVE OUVEA | 3 | DCJS | 70 000 | 80 000 |
| | BYAKUREN DOJO | 3 | DCJS | 70 000 | 90 000 |
| | ASS AUTOMOBILE DE RUNS ET SLALOM | 3 | DCJS | 70 000 | 80 000 |
| | ASS CALEDO DE KENDO ET IAIDO | 3 | DCJS | 70 000 | 60 000 |
| | ASS KEN SHIN DOJO | 3 | DCJS | 60 000 | 70 000 |
| | LA VOIE DU WUSHU | 3 | DCJS | 60 000 | 60 000 |
| | TENNIS DE TABLE DE DUMBEA | 3 | DCJS | 60 000 | 0 |
| | YU GEN DOJO | 3 | DCJS | 50 000 | 50 000 |
| | KARATE CLUB CALEDONIEN | 3 | DCJS | 40 000 | 40 000 |
| | NEW CALEDONIA KYUDO ASSOCIATION | 3 | DCJS | 40 000 | 40 000 |
| | TIR 3D DE PAITA | 3 | DCJS | 30 000 | 40 000 |
| | PETANQUE CLUB NOUMEA | 3 | DCJS | 0 | 234 000 |
| | AS MAGENTA IMPAS SECT° CYCLISME | 3 | DCJS | 0 | 100 000 |
| | ATHLETIC CLUB DE PAITA | 3 | DCJS | 0 | 200 000 |
| | CENTRAL SPORT SINOJ | 3 | DCJS | 0 | 240 000 |
| | AS SATO | 3 | DCJS | 0 | 60 000 |
| | BASKET CLUB DE PAITA | 3 | DCJS | 0 | 240 000 |
| | COMITE USEP 6e CIRCONSCRIPTION | 3 | DCJS | 0 | 300 000 |
| | STE REGATES CALEDONIENNES | 3 | DCJS | 0 | 210 000 |
| | MOTO CROSS CLUB DE BOULOUPARIS | 3 | DCJS | 0 | 150 000 |
| | STE SPORTIVE INDEPENDANTE | 3 | DCJS | 0 | 250 000 |
| | JEUNESSE SPORTIVE CYCLISTE | 3 | DCJS | 0 | 150 000 |
| | LAXEC | 3 | DCJS | 0 | 80 000 |
| | SHIN GU DOJO | 3 | DCJS | 0 | 110 000 |
| | SUN MOO KWAN KAMERE | 3 | DCJS | 0 | 90 000 |
| | KARATE SHOTOKAN DE BOULARI | 3 | DCJS | 0 | 115 000 |
| | SYSTEMA NOUVELLE CALEDONIE - SNC | 3 | DCJS | 0 | 110 000 |
| | ASS SPORTIVE UNIVERSITAIRE DE NC | 3 | DCJS | 0 | 440 000 |
| | CENTRE ECOLE PARACHUTISME NC | 3 | DCJS | 0 | 120 000 |
| | BOCA JUNIOR FOOTBALL | 3 | DCJS | 0 | 150 000 |
| | ESPORT NOUVELLE-CALEDONIE ESNC | 3 | DCJS | 0 | 200 000 |
| | DEEP BLUE | 3 | DCJS | 0 | 80 000 |
| | TENNIS CLUB DE LA FOA CMO | 3 | DCJS | 0 | 120 000 |
| | CAPOEIRA CALEDONIA | 3 | DCJS | 0 | 60 000 |
| | COMITE D'ORGANISATION DU TOUR CY | 3 | DCJS | 0 | 0 |
| | JEUNESSE SPORTIVE MONT-DORE | 3 | DCJS | 0 | 290 000 |
| | COMITE D'ORGANISATION EVENEMENTS | 3 | DCJS | 0 | 200 000 |
| | AS ATLAS | 3 | DCJS | 0 | 150 000 |
| | BIG BANANAS SURF CLUB | 3 | DCJS | 0 | 200 000 |
| | AS KARA RAME | 3 | DCJS | 0 | 80 000 |
| | ASS WANADRULIE | 3 | DCJS | 0 | 83 000 |
| | ASLN SHITO RYU KARATE DO | 3 | DCJS | 0 | 180 000 |
| | NOUMEA JUDO CLUB | 3 | DCJS | 0 | 220 000 |
| | COMITE TERRITORIAL CRICKET IDP | 3 | DCJS | 0 | 200 000 |
| | NOUVELLE CALEDONIE AVENTURE | 3 | DCJS | 0 | 280 000 |
| | ASS SPORTIVE ET CULTUREL GAICA | 3 | DCJS | 0 | 400 000 |
| | BLUES CRICKET CLUB NEW CALEDONIA | 3 | DCJS | 0 | 120 000 |
| | CALEDONIE GT ASSOCIATION | 3 | DCJS | 0 | 30 000 |
| | CATAMARAN CLUB DE NOUMEA | 3 | DCJS | 0 | 300 000 |
| | AS PTT NOUMEA GLISSE | 3 | DCJS | 0 | 200 000 |
| | COMIT PROV SUD FED FRANCAISE MON | 3 | DCJS | 0 | 320 000 |
| | ASSOCIATION DES FTC NOUVELLE-CA | 3 | DCJS | 0 | 120 000 |
| | GOLF CLUB DE BOURAIL | 3 | DCJS | 0 | 150 000 |
| | COMITE PROVINCIAL SUD DE PETANQU | 3 | DCJS | 0 | 400 000 |
| | CYCLO CLUB DE NOUMEA HP7 | 3 | DCJS | 0 | 80 000 |
| | MWARA CHAA | 3 | DCJS | 0 | 100 000 |
| | SPL CENTRE AQUATIQUE REGIONAL DE DUMBEA | 3 | DCJS | 0 | 2 147 000 |
| | AS PAITA VOLLEY-BALL | 3 | DCJS | 0 | 350 000 |
| | JEUNES DE NONDOUE | 3 | DCJS | 0 | 80 000 |
| | DROIT AU VELO NOUVELLE CALEDONIE | 3 | DCJS | 0 | 80 000 |

| Prog | Beneficiaire | FONCT | DIR | CA 2021 | CA 2020 (PM) |
|------------------------------|-----------------------------------|-------|------|--------------------|--------------------|
| 15-SPOR | AS DE DUMBEA HAND BALL | 3 | DCJS | 0 | 560 000 |
| | AS DE KUNIE | 3 | DCJS | 0 | 1 000 000 |
| | USEP 2EME CIRCONSCRIPTION | 3 | DCJS | 0 | 100 000 |
| | ASSOCIATION SPORTIVE DE DUMBEA N | 3 | DCJS | 0 | 80 000 |
| | SPORTS ET CULTURE KHMERS DE NOUV | 3 | DCJS | 0 | 70 000 |
| | ASS SUD APNEA | 3 | DCJS | 0 | 150 000 |
| | ENTENTE BOULISTE CMO LA FOA | 3 | DCJS | 0 | 150 000 |
| Programme 15-SPORTS | | | | 96 710 266 | 95 426 854 |
| 16-JEUN | ASS CALEDONNIENNE ANIM ET FORMAT° | 3 | DCJS | 25 352 108 | 29 784 455 |
| | LES VILLAGES DE MAGENTA | 3 | DCJS | 23 677 450 | 25 978 900 |
| | FEDERATION DES OEUVRES LAIQUES | 3 | DCJS | 21 695 630 | 22 929 885 |
| | SCOUTS DE NOUVELLE-CALEDONIE | 3 | DCJS | 13 554 200 | 14 287 950 |
| | PERI SCOLAIRE ET ANIMATION AUTOU | 3 | DCJS | 10 751 550 | 9 415 250 |
| | ECOLE DE SPORTS ET DE LOISIRS | 3 | DCJS | 8 160 200 | 4 758 100 |
| | DAOVI D AILLEURS ON VIENT D ICI | 3 | DCJS | 6 127 400 | 3 306 350 |
| | SPORT EVEIL ATTITUDE | 3 | DCJS | 4 531 650 | 2 163 850 |
| | ASSO PIROGUIERS DU MONT DORE | 3 | DCJS | 3 762 950 | 6 350 850 |
| | ASSOCIATION PREVENTION MEDIATION | 3 | DCJS | 2 622 000 | 2 509 350 |
| | ASS PR LA SAUVEGARDE ENFANCE ET | 3 | DCJS | 2 192 500 | 1 623 500 |
| | LA TRIBU DES VACANCIERS | 3 | DCJS | 1 921 862 | 3 929 813 |
| | SCOUTS ET GUIDES DE NC | 3 | DCJS | 1 817 000 | 1 171 050 |
| | DFY LOISIRS | 3 | DCJS | 1 201 250 | 1 188 000 |
| | ETHNIC MUSIC ESPOIR | 3 | DCJS | 1 126 350 | 523 575 |
| | CENTRE SOCIO-CULTUREL DE LA FOA | 3 | DCJS | 1 082 800 | 167 925 |
| | CENTRE INFORMATION JEUNESSE NC | 3 | DCJS | 1 000 000 | 1 500 000 |
| | PORT MOSELLE LOISIRS | 3 | DCJS | 968 800 | 211 725 |
| | ASSOCIATION ENFANCE ET JEUNESSE | 3 | DCJS | 632 750 | 0 |
| | ORGANISATION CVL | 3 | DCJS | 460 000 | 0 |
| | O JARDIN SPORTIF | 3 | DCJS | 284 000 | 24 000 |
| | JEUNESSE EN COULEUR | 3 | DCJS | 237 000 | 1 542 800 |
| | ASSOCIATION LOISIRS JEUNESSES 2 | 3 | DCJS | 220 750 | 186 750 |
| | TEMPS LIBRE | 3 | DCJS | 177 300 | 211 050 |
| | OCCE ECOLE EDMOND DESBROSSE | 3 | DCJS | 73 000 | 0 |
| | COLLEGE DE BOULARI | 3 | DCJS | 50 000 | 0 |
| | COMMUNE DE YATE | 3 | DCJS | 0 | 500 000 |
| | DDEC -ECOLE CATHOLIQUE DE DUMBEA | 3 | DCJS | 0 | 150 000 |
| | COMITE MISS & MISTER JEUNESSE NC | 3 | DCJS | 0 | 0 |
| | LES ROSEAUX DU SUD | 3 | DCJS | 0 | 40 000 |
| | NOUVELLE-CALEDONIE | 3 | DCJS | 0 | 8 000 000 |
| | COMMUNE DE BOURAIL | 3 | DCJS | 0 | 100 000 |
| VACANCES POUR TOUS | 3 | DCJS | 0 | 880 000 | |
| COMITE AMBASSADEURS NC | 3 | DCJS | 0 | 400 000 | |
| LES COCOS | 3 | DCJS | 0 | 36 000 | |
| Programme 16-JEUNESSE | | | | 133 680 500 | 143 871 128 |
| 19-MED | L'ACCUEIL | 5 | DASS | 82 000 000 | 82 000 000 |
| | ASS D'ENTRAIDE SOCIALE BETHANIE | 5 | DASS | 70 000 000 | 50 000 000 |
| | LES MANGUIERS | 5 | DASS | 45 000 000 | 35 000 000 |
| | INSTANCE DE COORDINAT GERONTOLOG | 5 | DASS | 35 000 000 | 35 000 000 |
| | REINTEG ANC PRISONN DS STE ACC | 5 | DASS | 19 500 000 | 20 000 000 |
| | ASS POUR LA SURDITE | 5 | DASS | 15 000 000 | 15 000 000 |
| | ACSMS - LE REFUGE | 5 | DASS | 15 000 000 | 21 000 000 |
| | LES BOIS NOIRS | 5 | DASS | 11 450 000 | 13 000 000 |
| | ASS CALEDONNIENNE AIDE PERS AGEES | 5 | DASS | 11 000 000 | 11 000 000 |
| | ASS SOUTIEN ENFANT & ADO DEFICIE | 5 | DASS | 8 800 000 | 8 800 000 |
| | VALENTIN HAUY | 5 | DASS | 7 000 000 | 3 000 000 |
| | STE ST VINCENT DE PAUL -LOUISE D | 5 | DASS | 6 000 000 | 3 000 000 |
| | ADAVI | 5 | DASS | 6 000 000 | 6 000 000 |
| | AMICALE DES PERSONNES AGEES DU F | 5 | DASS | 5 800 000 | 5 800 000 |
| | CHS ALBERT BOUSQUET | 5 | DASS | 5 165 998 | 6 000 000 |
| | CTRE RETRAITE LA FOA FONDATION K | 5 | DASS | 5 000 000 | 5 000 000 |
| | AU SERVICE DE NOS RETRAITES | 5 | DASS | 3 800 000 | 3 800 000 |
| | ASSOCIATION DE COOPERATION SOCIA | 5 | DASS | 3 000 000 | 2 404 084 |
| | FILS D'ARGENT | 5 | DASS | 1 900 000 | 250 000 |
| | SECOURS CATHOLIQUE DELEGATION NC | 5 | DASS | 1 800 000 | 1 800 000 |
| | CROIX ROUGE PETITE ENFANCE | 5 | DASS | 1 500 000 | 1 500 000 |
| | ASS DES PARENTS D ENFANTS HANDIC | 5 | DASS | 1 500 000 | 1 500 000 |
| | PERSONNES AGEES ET HAND KOUNIE | 5 | DASS | 800 000 | 800 000 |
| | DEPOTAGE ET MANUTENTION DE NOUME | 5 | DASS | 500 000 | 500 000 |
| | U° AMIS FAMIL MALADES HANDI NC | 5 | DASS | 500 000 | 500 000 |
| | CCAS DE DUMBEA | 5 | DASS | 427 947 | 113 815 |
| | COLLECTIF HANDICAPS | 5 | DASS | 300 000 | 300 000 |

| Prog | Beneficiaire | FONCT | DIR | CA 2021 | CA 2020 (PM) |
|------------------------------------|---|-------|------|--------------------|--------------------|
| 19-MED | UNION DES PROFESSIONNELS PETITE | 5 | DASS | 200 000 | 200 000 |
| | RENC SOUTIEN AIDE P AGEES / HAND | 5 | DASS | 120 000 | 150 000 |
| | HANDIJOB | 5 | DASS | 100 000 | 100 000 |
| | ASS AIDE AUX PERS AGEES MT-DORE | 5 | DASS | 100 000 | 100 000 |
| | ASSOCIATION DES PERS AGEES ET | 5 | DASS | 100 000 | 50 000 |
| | AGE D OR | 5 | DASS | 100 000 | 100 000 |
| | MOUVEMENT POUR UNE CALEDONIE INC | 5 | DASS | 50 000 | 0 |
| | CCAS VILLE DE NOUMEA | 5 | DASS | 0 | 1 758 120 |
| | MAISON DE LA NC PARIS | 5 | DASS | 0 | 1 000 000 |
| | CAISSE DES ECOLES VILLE NOUMEA | 5 | DASS | 0 | 470 000 |
| | FEDERATION DES OEUVRES LAIQUES | 5 | DASS | 0 | 600 000 |
| | CCAS COMMUNE DU MONT-DORE | 5 | DASS | 0 | 83 095 |
| | BANQUE ALIMENTAIRE DE NC | 5 | DASS | 0 | 0 |
| Programme 19-MEDICO-SOCIAL | | | | 364 513 945 | 337 679 114 |
| 20-SAN | ASS MED LUTTE IVRESSE PUB MANIF | 4 | DASS | 6 743 677 | 2 890 147 |
| | INSTITUT PASTEUR | 4 | DASS | 5 000 000 | 0 |
| | LIGUE NATIONALE CONTRE LE CANCER | 4 | DASS | 1 000 000 | 0 |
| | AIDE VOLONT. EVACUES CALEDONIENS | 4 | DASS | 1 000 000 | 1 000 000 |
| | NAITRE EN NOUVELLE-CALEDONIE | 4 | DASS | 800 000 | 800 000 |
| | DOULEUR NC L ASSOCIATION DES PRO | 4 | DASS | 400 000 | 0 |
| | COMITE POUR LA PROMOTION DE LA S | 4 | DASS | 400 000 | 400 000 |
| | CROIX-ROUGE FRANCAISE DELEGATION | 4 | DASS | 300 000 | 500 000 |
| | SOLIDARITE SIDA | 4 | DASS | 300 000 | 250 000 |
| | CALED SOUTIEN MALADES DU CANCER | 4 | DASS | 200 000 | 200 000 |
| | ASS DES DIABETIQUES DE NC | 4 | DASS | 200 000 | 200 000 |
| | ASSOCIATION EMERAUDE | 4 | DASS | 100 000 | 100 000 |
| | HIPPOCAMPE | 4 | DASS | 100 000 | 100 000 |
| | ASS QUALITE DE VIE PATIENTS NC | 4 | DASS | 100 000 | 0 |
| | LES MAMANS ROSES | 4 | DASS | 100 000 | 100 000 |
| | STE CAL PSYCHANALYSE GPE ET INST | 4 | DASS | 100 000 | 0 |
| | ASS AIDE AUX JEUNES DIABETIQUES | 4 | DASS | 100 000 | 200 000 |
| | AU JARDIN DES PARENTS | 4 | DASS | 100 000 | 0 |
| | DEFI-SANTE | 4 | DASS | 100 000 | 100 000 |
| | NOS BEBES KANGOUROUS | 4 | DASS | 100 000 | 100 000 |
| | ASS DONNEUR DE SANG BENEVOLES NC | 4 | DASS | 100 000 | 100 000 |
| | SOS ALLAITEMENT | 4 | DASS | 50 000 | 50 000 |
| | PETITES ETOILES DU LAGON | 4 | DASS | 50 000 | 50 000 |
| INSTITUT PASTEUR NC | 4 | DASS | 0 | 6 000 000 | |
| Programme 20-SANTE PUBLIQUE | | | | 17 443 677 | 13 140 147 |
| 25-ENV | SAEM SEM MWE ARA | 7 | DAEM | 160 000 000 | 124 000 000 |
| | SYNDICAT MIXTE DES GRANDES FOUGE | 7 | DDDT | 73 500 000 | 43 000 000 |
| | CENTRE D INITIATION A L ENVIRONN | 7 | DDDT | 14 000 000 | 14 800 000 |
| | COMMUNE DE NOUMEA | 7 | DDDT | 10 766 640 | 3 167 000 |
| | FED FAUNE ET CHASSE DE NC | 7 | DDDT | 7 000 000 | 7 029 000 |
| | CHAMBRE DE COMMERCE ET D INDUSTR | 7 | DDDT | 6 476 160 | 2 730 000 |
| | CAP AGRO NC | 7 | DDDT | 5 526 600 | 0 |
| | CALEDOCLEAN | 7 | DDDT | 5 500 000 | 4 500 000 |
| | SCAL-AIR ASS SURVEILLANCE CALEDO | 7 | DDDT | 5 000 000 | 4 100 000 |
| | SYNDICAT INTERCOMMUNAL DU GRAND | 7 | DDDT | 4 817 666 | 0 |
| | COMITE DE GESTION ZONE COTIERE O | 7 | DDDT | 4 800 000 | 7 000 000 |
| | ENDEMIAS | 7 | DDDT | 4 000 000 | 3 400 000 |
| | SIVM SUD DE LA FOA | 7 | DDDT | 3 799 475 | 41 721 121 |
| | SYMBIOSE ASS ENSEIGNANTS SCIENCE | 7 | DDDT | 3 500 000 | 3 500 000 |
| | IRD INSTITUT DE RECHERCHE POUR L | 7 | DDDT | 2 500 000 | 0 |
| | CONSERVATOIRE D ESPACES NATURELS | 7 | DDDT | 2 310 000 | 0 |
| | SUBVENTIONS DE FONCTIONNEMENT AUX ENTREPRISES | 7 | DDDT | 2 160 976 | 681 697 |
| | MOCAMANA L'ESPRIT NATURE | 7 | DDDT | 2 000 000 | 2 000 000 |
| | BWARA TORTUES MARINES | 7 | DDDT | 2 000 000 | 1 600 000 |
| | SOS MANGROVES NC | 7 | DDDT | 1 500 000 | 1 500 000 |
| | PALA DALIK L ECHO DU RECIF | 7 | DDDT | 1 300 000 | 1 300 000 |
| | COMITE DE GESTION LOCAL ILE DES | 7 | DDDT | 1 260 000 | 200 000 |
| | LYCEE DICK UKEIWE | 7 | DDDT | 1 190 000 | 300 000 |
| | SYNERGIE | 7 | DDDT | 1 081 200 | 0 |
| | DDEC - COLLEGE SAINT JOSEPH VAO | 7 | DDDT | 800 000 | 300 000 |
| | CONSEIL DE L'EAU DE LA NERA | 7 | DDDT | 700 000 | 0 |
| | DUMBEA RIVIERE VIVANTE | 7 | DDDT | 582 000 | 0 |
| | ASS PROF DE COLLECTE ET TRTMENT | 7 | DDDT | 571 200 | 0 |
| | DDEC-CGE SACRE COEUR | 7 | DDDT | 550 000 | 400 000 |
| | CHT GASTON BOURRET - MEDIPOLE | 7 | DDDT | 525 000 | 0 |
| | CONSEIL DE L'EAU COMMUNES FARINO | 7 | DDDT | 500 000 | 0 |
| | LYCEE JULES GARNIER | 7 | DDDT | 500 000 | 550 000 |

| Prog | Beneficiaire | FONCT | DIR | CA 2021 | CA 2020 (PM) |
|--|---|-------|------|--------------------|--------------------|
| 25-ENV | OPERATION CETACES | 7 | DDDT | 500 000 | 200 000 |
| | COLLEGE MARIOTTI | 7 | DDDT | 400 000 | 470 000 |
| | LYCEE POLYVALENT DU MONT-DORE | 7 | DDDT | 400 000 | 300 000 |
| | DDEC-LYCEE APOLLINAIRE ANOVA | 7 | DDDT | 390 000 | 300 000 |
| | DDEC ECOLE LUC AMOURA MATERNELLE | 7 | DDDT | 331 362 | 0 |
| | DDEC-LP ST JOSEPH DE CLUNY | 7 | DDDT | 310 000 | 0 |
| | OCCE ECOLE PUBLIQUE ILE OUEN | 7 | DDDT | 300 000 | 300 000 |
| | DDEC CGE STE MARIE | 7 | DDDT | 300 000 | 300 000 |
| | FORET SECHE MONT VENUS | 7 | DDDT | 300 000 | 0 |
| | COLLEGE DE BOULARI | 7 | DDDT | 300 000 | 0 |
| | COLLEGE EDMEE VARIN - AJTEUIL | 7 | DDDT | 300 000 | 380 000 |
| | COLLEGE DE KAMERE | 7 | DDDT | 300 000 | 300 000 |
| | LYCEE LA PEROUSE | 7 | DDDT | 300 000 | 0 |
| | SOCIETE MYCOLOGIQUE DE NOUVELLE- | 7 | DDDT | 300 000 | 300 000 |
| | DIRECTION DIOCESAINE DE L ECOLE | 7 | DDDT | 300 000 | 300 000 |
| | COLLEGE DE YATE | 7 | DDDT | 300 000 | 0 |
| | DDEC- COLLEGE MARIE-REINE THABOR | 7 | DDDT | 300 000 | 300 000 |
| | LP COMM ET HOTELIER A. ESCOFFIER | 7 | DDDT | 300 000 | 300 000 |
| | ASSOCIATION COMMUNALE DE CHASSE | 7 | DDDT | 250 000 | 0 |
| | COLLEGE DE DUMBEA SUR MER 1 | 7 | DDDT | 200 000 | 300 000 |
| | COLLEGE D'APOGOTI | 7 | DDDT | 200 000 | 300 000 |
| | VIES D O DOUCE | 7 | DDDT | 200 000 | 0 |
| | CGE CHAMPAGNAT | 7 | DDDT | 200 000 | 300 000 |
| | ECOLE BILINGUE DE NOUVELLE-CALED | 7 | DDDT | 200 000 | 0 |
| | NOE | 7 | DDDT | 200 000 | 0 |
| | OCCE ECOLE MARIE COURTOT | 7 | DDDT | 200 000 | 0 |
| | DDEC - COLLEGE ST JOSEPH DE CLUN | 7 | DDDT | 200 000 | 300 000 |
| | COLLEGE DE THIO - LA COLLINE | 7 | DDDT | 200 000 | 300 000 |
| | DDEC-ECOLE SACRE COEUR UNIA | 7 | DDDT | 150 000 | 0 |
| | DEC-LP JEAN XXIII | 7 | DDDT | 150 000 | 0 |
| | DDEC-ECOLE STE THERESE TOUAOUROU | 7 | DDDT | 150 000 | 200 000 |
| | LP SAINT PIERRE CHANEL | 7 | DDDT | 110 000 | 0 |
| | COLLEGE FRANCIS CARCO-KOUTIO | 7 | DDDT | 100 000 | 0 |
| | COLLEGE GEORGES BAUDOUX | 7 | DDDT | 100 000 | 0 |
| | COMMUNE DE PAITA | 7 | DDDT | 100 000 | 100 000 |
| | COLLEGE DE NORMANDIE | 7 | DDDT | 50 000 | 100 000 |
| | COLLEGE DE MAGENTA | 7 | DDDT | 0 | 100 000 |
| | CGE DU DISTRICT DE BORENDY | 7 | DDDT | 0 | 700 000 |
| | ASSOCIATION MIEUX VIVRE A KAMERE | 7 | DDDT | 0 | 300 000 |
| | VALORGA | 7 | DDDT | 0 | 300 000 |
| CHAMBRE D AGRICULTURE DE NC | 7 | DDDT | 0 | 100 000 | |
| ENSEMBLE POUR LA PLANETE | 7 | DDDT | 0 | 1 000 000 | |
| COLLEGE GABRIEL PAITA | 7 | DDDT | 0 | 150 000 | |
| FDS MONDIAL PR LA NATURE FRANCE | 7 | DDDT | 0 | 2 794 000 | |
| LYCEE PETRO ATTITI | 7 | DDDT | 0 | 100 000 | |
| COLLEGE LOUISE MICHEL PAITA SUD | 7 | DDDT | 0 | 120 000 | |
| COLLEGE JEAN FAYARD | 7 | DDDT | 0 | 100 000 | |
| COLLEGE DE PLUM | 7 | DDDT | 0 | 150 000 | |
| CLUSTER MARITIME NOUVELLE-CALED | 7 | DDDT | 0 | 2 671 000 | |
| PROJET A LIES A L'EDUCATION AU DEVELOPPEMENT DURABLE | 7 | DDDT | 0 | 530 000 | |
| COMITE DE GESTION LOCAL ILE OUEN | 7 | DDDT | 0 | 100 000 | |
| AQUARIUM DE NOUMEA ET DE LA PS | 7 | DDET | 0 | 3 276 178 | |
| Programme 25-ENVIRONNEMENT | | | | 339 608 279 | 285 919 996 |
| 30-TRA | ASSOCIATION PREVENTION ROUTIERE | 8 | DAEM | 0 | 317 947 |
| Programme 30-TRANSPORT PUBLIC TERRESTRE | | | | 0 | 317 947 |
| 33-INS | MISSION D INSERTION DES JEUNES | 6 | DEL | 20 000 000 | 243 000 000 |
| | MINISTERE INTERIEUR OUTRE MER | 6 | DEL | 13 680 000 | 12 420 000 |
| | ACTIVE | 6 | DEL | 0 | 8 840 000 |
| Programme 33-INSERTION | | | | 33 680 000 | 264 260 000 |
| 35-PEC | PECHEURS PROFESSIONNELS COTIERS | 9 | DDDT | 18 161 624 | 31 965 345 |
| | FEDERATION DES PECHEURS PROFESSI | 9 | DDDT | 2 700 000 | 3 000 000 |
| | KYMEE SARL | 9 | DDDT | 2 127 724 | 0 |
| | IFREMER | 9 | DDDT | 1 000 000 | 700 000 |
| | AQUACULTEURS PRODUCTEURS DE JUVENILES D'HOLOTHURI | 9 | DDDT | 700 000 | 0 |
| | AQUARIUM FISH NC SARL | 9 | DDDT | 595 923 | 0 |
| | FERME AQUACOLE KAPUIDEA | 9 | DDDT | 262 500 | 0 |
| | ADLAGON | 9 | DDDT | 191 395 | 0 |
| | IAORA EXPORT SARL | 9 | DDDT | 178 464 | 0 |
| | GROUPEMENT DES FERMES AQUACOLES | 9 | DDDT | 0 | 4 000 000 |
| SOCIETE DE LA POINTE MONOT | 9 | DDDT | 0 | 2 300 375 | |
| Programme 35-PECHE ET AQUACULTURE | | | | 25 917 630 | 41 965 720 |

| Prog | Beneficiaire | FONCT | DIR | CA 2021 | CA 2020 (PM) |
|---|--|-------|------|--------------------|--------------------|
| 36-FOR | ASSOCIATION ECOLE DE LA REUSSITE | 6 | DEL | 70 750 000 | 70 000 000 |
| | DEVA S BIKE | 6 | DDET | 425 000 | 0 |
| | A-DOM | 6 | DDET | 28 000 | 0 |
| | AIDE A LA FORMATION | 6 | DEL | 0 | 678 811 |
| | GPMNT EMPLOYEURS BASSIN BOURAIL | 6 | DDET | 0 | 4 000 000 |
| Programme 36-FORMATION | | | | 71 203 000 | 74 678 811 |
| 37-AGR | CHAMBRE D AGRICULTURE DE NC | 9 | DDDT | 94 167 376 | 120 092 715 |
| | RESEAU PRO PR UNE AGRICUL INNOVA | 9 | DDDT | 16 000 000 | 0 |
| | FED DES COURSES HIPPIQUES DE NC | 9 | DDDT | 12 000 000 | 8 000 000 |
| | FOIRE EXPO AGRI ARTISAN BOURAIL | 9 | DDDT | 12 000 000 | 5 000 000 |
| | UNITE NEO-CALED SELECT RACES EQU | 9 | DDDT | 11 000 000 | 10 000 000 |
| | GRPT AGRICULTEURS BIOLOGIQUES | 9 | DDDT | 10 937 290 | 0 |
| | STE HIPPIQUE COURSES DE BOULOUPA | 9 | DDDT | 9 192 500 | 0 |
| | BIO CALEDONIA CALED D CERTIF BIO | 9 | DDDT | 9 000 000 | 9 000 000 |
| | COMITE HIPPIQUE DE BOURAIL | 9 | DDDT | 7 602 500 | 0 |
| | SOCIETE SPORTIVE DE NOUVELLE-CAL | 9 | DDDT | 7 602 500 | 0 |
| | LA SOCIETE DES COURSES HIPPIQUES | 9 | DDDT | 7 602 500 | 0 |
| | UNITE NEO-CALED SELECT ET PROMO | 9 | DDDT | 7 000 000 | 7 000 000 |
| | PRODUCTEURS LAITIERS | 9 | DDDT | 5 429 435 | 5 556 360 |
| | CONSEIL DU CHEVAL DE NOUVELLE-CA NOUVELLE-CALEDONIE | 9 | DDDT | 5 000 000 | 5 000 000 |
| | ETABLISSEMENT DE L ELEVAGE DE CE | 9 | DDDT | 2 500 000 | 3 500 000 |
| | AIDE A LA LOCATION DE TERRES | 9 | DDDT | 1 917 738 | 5 707 638 |
| | INTERPROFESSION FRUITS ET LEGUME | 9 | DDDT | 1 000 000 | 2 000 000 |
| | MFR EDUCAT ORIENTATION SUD | 9 | DDDT | 1 000 000 | 0 |
| | STE PROTECTRICE DES ANIMAUX | 9 | DDDT | 1 000 000 | 1 000 000 |
| | SCA BOUDDHA | 9 | DDDT | 633 401 | 0 |
| | ASS DES PRODUCTEURS GUE KWENYI | 9 | DDDT | 600 000 | 600 000 |
| | SCA DEVGC | 9 | DDDT | 518 400 | 0 |
| | COMITE D'ANIMATION DE THIO | 9 | DDDT | 500 000 | 0 |
| | UPRA CALEDONIE SELECTION | 9 | DDDT | 500 000 | 500 000 |
| | COMMUNE DE LA FOA | 9 | DDDT | 300 000 | 0 |
| | GROUPEMENT DES ELEVEURS DE PETIT | 9 | DDDT | 200 000 | 200 000 |
| | CLUB CANIN DE DUMBEA | 9 | DDDT | 200 000 | 100 000 |
| | PERMACULTURE DESIGN NOUVELLE CAL | 9 | DDDT | 182 580 | 0 |
| | SOCIETE CIVILE AGRICOLE STATION | 9 | DDDT | 162 000 | 0 |
| | ASSOCIATION DU MARCHE DE POYA | 9 | DDDT | 150 000 | 0 |
| | SYND SELECTIONNEURS RACES PURES | 9 | DDDT | 150 000 | 150 000 |
| | COMITE FETE DES PRODUITS DE YATE | 9 | DDDT | 150 000 | 0 |
| | AIDE A LA CONVERSION | 9 | DDDT | 0 | 750 000 |
| | AIDE A L'AGRICULTURE BIOLOGIQUE | 9 | DDDT | 0 | 1 427 901 |
| | RESEAU PROFESSIONNEL PR AGRICULTURE INNOVANTE & RE | 9 | DDDT | 0 | 16 000 000 |
| | MARCHE BROUSSARD | 9 | DDDT | 0 | 4 000 000 |
| FEDERATION CALEDONIENNE DE RODEO | 9 | DDDT | 0 | 200 000 | |
| SUBVENTIONS EXCEPTIONNELLES VERSEES | 9 | DDDT | 0 | 2 569 000 | |
| GROUPEMENT DES AGRICULTEURS BIOLOGIQUES | 9 | DDDT | 0 | 10 541 559 | |
| COMMUNE DE PAITA | 9 | DDDT | 0 | 1 500 000 | |
| CLUB CANIN DU MONT-DORE | 9 | DDDT | 0 | 100 000 | |
| INSTITUT AGRONOMIQUE NEO-CALEDON | 9 | DDDT | 0 | 1 425 426 | |
| Programme 37-AGRICULTURE | | | | 231 198 220 | 221 920 599 |
| 38-TOU | GIE NC TOURISME POINT SUD | 9 | DDET | 48 005 000 | 145 000 000 |
| | TOURISME GRAND SUD | 9 | DDET | 14 300 000 | 11 014 000 |
| | ASSOCIATION LA FOA TOURISME | 9 | DDET | 11 240 000 | 11 360 000 |
| | BOURAIL TOURISME | 9 | DDET | 10 000 000 | 10 080 000 |
| | SYND ACT NAUTIQUES TOURISTIQUES | 9 | DDET | 8 000 000 | 0 |
| | OFFICE DE TOURISME NOUMEA | 9 | DDET | 7 240 000 | 6 560 000 |
| | OFFICE DE TOURISME DE THIO | 9 | DDET | 1 400 000 | 7 440 000 |
| | ASSOCIATION ATOLL | 9 | DDET | 500 000 | 250 000 |
| | SYNDICAT DES ACTIVITES NAUTIQUES TOURISTIQUES | 9 | DDET | 0 | 11 000 000 |
| Programme 38-TOURISME | | | | 100 685 000 | 202 704 000 |
| 39-EXP | ASS P/ DROIT A L'INITIATIVE ECO | 9 | DDET | 45 000 000 | 45 000 000 |
| | AGENCE DE DEVELOPPEMENT ECONOMIQ | 9 | DDDT | 40 000 000 | 10 000 000 |
| | ASSOCIATION CULTURE ET LOISIRS | 9 | SGPS | 36 000 000 | 36 000 000 |
| | DUMBEA COMMUNICATION | 9 | SGPS | 20 000 000 | 12 000 000 |
| | MAISON DE LA NC PARIS | 9 | SGPS | 18 750 000 | 0 |
| | INITIATIVE NOUVELLE-CALEDONIE | 9 | DDET | 18 000 000 | 18 000 000 |
| | CELLULE ECONOMIQUE BATIMENT TP | 9 | DDET | 10 000 000 | 10 000 000 |
| | CAP AGRO NC | 9 | DDET | 8 000 000 | 12 000 000 |
| | SYNERGIE | 9 | DDET | 5 000 000 | 4 000 000 |
| | CLUSTER MARITIME NOUVELLE-CALEDON | 9 | DDET | 4 000 000 | 5 000 000 |
| | | | DSIN | 500 000 | 0 |

| Prog | Beneficiaire | FONCT | DIR | CA 2021 | CA 2020 (PM) |
|--|----------------------------------|-------|------|----------------------|----------------------|
| 39-EXP | ASS PROF DE COLLECTE ET TRTMENT | 9 | DDET | 4 200 000 | 4 000 000 |
| | AVENIR EXPORT | 9 | DDET | 4 000 000 | 5 000 000 |
| | CLUSTER ECOCONSTRUCTION | 9 | DDET | 4 000 000 | 5 000 000 |
| | MAINTENANCE DURABLE | 9 | DDET | 4 000 000 | 5 000 000 |
| | OPEN ORG PRO ECONOMIE NUMERIQUE | 9 | DDET | 3 200 000 | 5 000 000 |
| | NATIV NC | 9 | DDET | 3 200 000 | 5 000 000 |
| | NOUMEA CENTRE VILLE | 9 | DDET | 3 000 000 | 10 000 000 |
| | LES EDITIONS POPULAIRES | 9 | SGPS | 2 500 000 | 5 000 000 |
| | CHAMBRE METIERS ET ARTISANAT | 9 | DDET | 1 400 000 | 5 900 000 |
| | TALENTS CALEDONIENS | 9 | DDET | 1 000 000 | 1 000 000 |
| | ARCHIPEL CALEDONIE SARL | 9 | DDET | 1 000 000 | 0 |
| | UNION FEDERALE CONSOMMATEURS QUE | 9 | DDET | 300 000 | 500 000 |
| | CHAMBRE DE COMMERCE ET D INDUSTR | 9 | DDET | 200 000 | 0 |
| | ASS POUR DEVELOP COMMUNE YATE | 9 | DDET | 0 | 6 000 000 |
| | MEDEF NC FEDERATION PATRONALE | 9 | DDET | 0 | 500 000 |
| PACIFIC FAIR | 9 | DDET | 0 | 1 100 000 | |
| Programme 39-EXPANSION GENERALE | | | | 237 250 000 | 211 000 000 |
| 41-DEV | SAEM SUD FORET | 7 | DDDT | 0 | 155 000 000 |
| Programme 41-DEVELOPPEMENT FORESTIER | | | | 0 | 155 000 000 |
| 42-MIS | SOS VIOLENCES | 5 | SGPS | 2 800 000 | 2 800 000 |
| | PACIFIQUE ET COMPAGNIE | 5 | SGPS | 400 000 | 0 |
| | ADAVI | 5 | SGPS | 400 000 | 0 |
| | SOLIDARITE SIDA | 5 | SGPS | 300 000 | 400 000 |
| | COMITE POUR LA PROMOTION DE LA S | 5 | SGPS | 300 000 | 0 |
| | IN MEMORIAM | 5 | SGPS | 300 000 | 0 |
| | LA COMPAGNIE LYADES | 5 | SGPS | 300 000 | 300 000 |
| | LE CHAPITÔ DE NOUVELLE-CALEDONIE | 5 | SGPS | 270 000 | 0 |
| | CENTRE SOCIO-CULTUREL DE LA FOA | 5 | SGPS | 250 000 | 200 000 |
| | MATHILA | 5 | SGPS | 200 000 | 0 |
| | BOULOUPARIS SOLIDARITE | 5 | SGPS | 100 000 | 0 |
| | ASS ADAMIC | 5 | SGPS | 81 400 | 130 000 |
| | ASSOCIATION ETUDIANTS SP3S NC | 5 | SGPS | 50 000 | 136 000 |
| | LES FEMMES ET LES ENFANTS DABORD | 5 | SGPS | 40 000 | 0 |
| | FEMMES ET VIOLENCES CONJUGALES | 5 | SGPS | 0 | 400 000 |
| | ASSOCIATION SPORTIVE DE MAGENTA | 5 | SGPS | 0 | 300 000 |
| | GRPT EMPLOYEURS SPORT ET LOISIRS | 5 | SGPS | 0 | 400 000 |
| ASSOCIATION CASE JURIDIQUE KANAK | 5 | SGPS | 0 | 220 000 | |
| ASSOCIATION ECOLE DE LA REUSSITE | 5 | SGPS | 0 | 400 000 | |
| Programme 42-MISSION CONDITION FEMININE | | | | 5 791 400 | 5 686 000 |
| Total général | | | | 2 215 595 058 | 2 553 342 245 |