



N° 1622-2019/1-ACTS/ DFI

Date du : 17 janvier 2019

Rapport
à
l'assemblée de la province Sud

OBJET : relative à l'approbation du compte administratif et du compte de gestion de l'exercice 2018 et à l'affectation du résultat 2018

P.J.: 2 projets de délibération

TITRE I - L'EXECUTION BUDGETAIRE 2018 DETAILLEE	3
A - LES FINANCEMENTS	3
CHAPITRE 1 - LES RECETTES REELLES	3
A. LES DOTATIONS LEGALES	3
B. LA FISCALITE	4
C. LES DOTATIONS SPECIFIQUES DE LA NOUVELLE-CALEDONIE	5
D. LES DOTATIONS SUR OPERATIONS CONTRACTUALISEES	6
E. LES RECOUVREMENTS ET PARTICIPATIONS DIVERSES	7
F. LES RECETTES DES SERVICES	8
G. LES MOUVEMENTS FINANCIERS	9
H. LES DOTATIONS DES COMMUNES	10
I. L'AFFECTATION DU RESULTAT 2017	10
CHAPITRE 2 - L'EMPRUNT	10
B - LES EMPLOIS	11
CHAPITRE 1 - LES INVESTISSEMENTS DIRECTS	11
A. FONCTION 8 - LES TRANSPORTS ET COMMUNICATION	12
B. FONCTION 2 - L'ENSEIGNEMENT	13
C. FONCTION 10 - L'EQUIPEMENT DES COMMUNES	14
D. FONCTION 4 - LA SANTE, LA PROTECTION ET L'ACTION SOCIALE	15
E. FONCTION 6 - L'ECONOMIE, L'EMPLOI ET LA FORMATION PROFESIONNELLE	16
F. FONCTION 7 - L'AMENAGEMENT ET L'ENVIRONNEMENT	17
G. FONCTION 0 - L'ADMINISTRATION GENERALE	17
H. FONCTION 3 - LA CULTURE, JEUNESSE, SPORTS ET LOISIRS	18
I. FONCTION 11 - LES MAITRISES D'OUVRAGES DELEGUEES	18
CHAPITRE 2 - LES DEPENSES DES SERVICES COMMUNS	20
A. LES REMUNERATIONS ET CHARGES AFFERENTES	20
B. LE FONCTIONNEMENT DES SERVICES	21
CHAPITRE 3 - LES INTERVENTIONS ET SUBVENTIONS	22
A. FONCTION 4 - LA SANTE, LA PROTECTION ET L'ACTION SOCIALE	23
B. FONCTION 2 - L'ENSEIGNEMENT	24
C. FONCTION 6 - L'ECONOMIE, L'EMPLOI ET LA FORMATION PROFESSIONNELLE	25
D. FONCTION 8 - LES TRANSPORTS ET COMMUNICATIONS	28
E. FONCTION 7 - L'AMENAGEMENT ET L'ENVIRONNEMENT	29
F. FONCTION 3 - LA CULTURE, LA JEUNESSE ET LES SPORTS	30
G. FONCTION 0 - L'ADMINISTRATION GENERALE ET LES INSTITUTIONS	31
H. FONCTION 1 - LA SECURITE ET L'ORDRE PUBLIC	32
CHAPITRE 4 - LES MOUVEMENTS FINANCIERS	32
A. LE REMBOURSEMENT DES EMPRUNTS	32
B. LA LIGNE DE TRESORERIE	32
C. LES AUTRES MOUVEMENTS	33
C - LES MOUVEMENTS D'ORDRE	34

D - LES RESULTATS.....	35
CHAPITRE 1 – LE RESULTAT DE L’EXERCICE.....	35
CHAPITRE 2 – L’AFFECTION DU RESULTAT	36
CHAPITRE 3 – LES FONDS LIBRES	36
TITRE II – LES BALANCES 2018 PAR NATURE ET FONCTION.....	37
A - LES BALANCES PAR NATURE	37
B - LES BALANCES PAR FONCTION.....	38
C - LES BALANCES PAR CHAPITRE	39
TITRE III – LA RETROSPECTIVE BUDGETAIRE 2014-2018.....	40
A - LES RECETTES REELLES.....	40
A. LES DOTATIONS LEGALES	40
B. LA FISCALITE ADDITIONNELLE : LES TAXES ET CENTIMES ADDITIONNELS	42
B - LES EMPLOIS	43
A. LES INVESTISSEMENTS	43
B. LES DEPENSES COMMUNES	45
C. LES INTERVENTIONS ET SUBVENTIONS.....	46
C - LA DETTE	47
D - LE FONDS DE ROULEMENT	49
TITRE IV – LES INDICATEURS FINANCIERS ET STATISTIQUES.....	50
CHAPITRE 1 – LES PRINCIPAUX RATIOS.....	50
CHAPITRE 2 – LA TRESORERIE	51
CHAPITRE 3 – LES DELAIS DE PAIEMENT	52
LES ANNEXES.....	53
Annexe 1 - Les mouvements de crédits de chapitre à chapitre.....	53
Annexe 2 - Les subventions de fonctionnement	54

TITRE I - L'EXECUTION BUDGETAIRE 2018 DETAILLEE

A - LES FINANCEMENTS

Les ressources de l'exercice 2018 s'élèvent à **62,338 milliards XPF** dont 14,689 milliards XPF pour la section d'investissement et 47,648 milliards XPF pour la section de fonctionnement.

Elles sont composées des recettes réelles pour 57,084 milliards XPF et complétées des mouvements d'ordre pour 5,254 milliards XPF.

Le tableau ci-dessous reprend l'ensemble des ressources par nature et section pour les exercices 2017 et 2018.

	CA 2017			CA 2018			variation
	INV	FONC	TOTAL	INV	FONC	TOTAL	
DOTATIONS LEGALES NC	1 765 918 706	28 420 254 185	30 186 172 891	1 776 171 527	28 585 260 514	30 361 432 041	1%
FISCALITE	0	8 065 122 191	8 065 122 191	0	8 214 079 317	8 214 079 317	2%
DOTATIONS LEGALES ETAT	1 042 875 644	5 849 729 526	6 892 605 170	1 025 357 649	5 849 729 524	6 875 087 173	0%
DOTATIONS NC	37 608 815	2 605 801 081	2 643 409 896	4 983 660	2 397 131 350	2 402 115 010	-9%
DOTATIONS - OPC	748 987 616	148 740 000	897 727 616	1 133 698 569	201 753 600	1 335 452 169	49%
RECOURV. & PARTICIPATIONS DIV.	150 687 320	844 261 080	994 948 400	121 984 752	865 461 081	987 445 833	-1%
RECETTES DES SCES	0	1 165 897 669	1 165 897 669	0	796 696 751	796 696 751	-32%
MVTS FINANCIERS	425 121 905	79 978 691	505 100 596	333 510 936	88 674 422	422 185 358	-16%
DOTATIONS COMMUNES	30 648 956	135 566 570	166 215 526	33 850 000	116 282 880	150 132 880	-10%
DOTATIONS ETAT	57 707 704	298 329	58 006 033	52 921 480	596 659	53 518 139	-8%
EMPRUNTS	2 000 000 000	0	2 000 000 000	2 999 880 668	0	2 999 880 668	50%
RESULTAT	3 985 867 716	0	3 985 867 716	2 486 472 086	0	2 486 472 086	-38%
TOTAL DES MOUVEMENTS REELS	10 245 424 382	47 315 649 322	57 561 073 704	9 968 831 327	47 115 666 098	57 084 497 425	-1%
MOUVEMENTS D'ORDRE	2 804 201 103	316 092 668	3 120 293 771	4 720 841 943	533 324 968	5 254 166 911	68%
TOTAL GENERAL	13 049 625 485	47 631 741 990	60 681 367 475	14 689 673 270	47 648 991 066	62 338 664 336	3%

CHAPITRE 1 - LES RECETTES REELLES

A. LES DOTATIONS LEGALES

1. Les dotations légales en provenance de la Nouvelle-Calédonie

Les dotations légales en provenance de la Nouvelle-Calédonie regroupent la Dotation Globale d'Equipement (DGE NC) et la Dotation Globale de Fonctionnement (DGF NC) définies respectivement par les articles 181-II et 181-I de la loi organique modifiée n° 99-209.

La DGE NC représente 4% des impôts, droits et taxes perçus au budget de la Nouvelle-Calédonie. 40% de cette assiette revient à la province Sud.

Sur l'exercice 2018, elle s'est élevée à **1,776 milliard XPF**, en hausse de 10,2 millions XPF par rapport à 2017 (+1%).

La DGF NC représente au minimum 51,5% des impôts, droits et taxes perçus au budget de la Nouvelle-Calédonie. Cette quote-part de 51,5% est ensuite répartie entre les trois provinces à concurrence de 50% pour la province Sud, 32% pour la province Nord et 18% pour la province des Iles.

Sur l'exercice 2018, la DGF NC s'est élevée à **28,585 milliards XPF**, en hausse de 165 millions XPF par rapport à 2017 (+1%).

2. Les dotations légales en provenance d'Etat

Les dotations légales en provenance de l'Etat regroupent la Dotation Globale de Construction et d'Equipement des Collèges (DGCEC) et la Dotation Globale de Fonctionnement (DGF Etat) définies respectivement par les articles 181-IV et 181-II de la loi organique modifiée n° 99-209.

La DGCEC est fixée annuellement par la loi de finances de l'Etat. Pour 2018, elle s'est élevée à **1,025 milliard XPF**, en baisse de 17,5 millions XPF (-2%).

La DGF Etat est fixée annuellement par la loi de finances de l'Etat. Elle évolue comme la dotation globale de fonctionnement versée aux collectivités métropolitaines.

Pour 2018, elle s'est élevée à **5,849 milliards XPF**, montant identique à l'exercice 2017.

B. LA FISCALITE

La fiscalité provinciale affiche un recouvrement de **8,214 milliards XPF** en 2018. Ce poste affiche une hausse de 2%, soit 148,9 millions XPF par rapport à 2017 principalement sur la contribution foncière (+ 204 millions XPF) et les droits d'enregistrements (+192,3 millions XPF).

	BUDGET	CA	Reports	Tx exécution
TAXE SUR LE PRODUIT DES JEUX	2 300 000 000	2 090 798 114	0	91%
DROIT D'ENREGISTREMENT	1 500 000 000	1 756 835 392	0	117%
COMMUNICATION TELEPHONIQUE	1 450 000 000	1 404 584 117	0	97%
PATENTES	1 400 000 000	1 346 515 433	0	96%
IMPOT SUR LE REVENU VALEURS MOBILIERES	800 000 000	752 169 003	0	94%
CONTRIBUTION FONCIERE	375 000 000	582 587 280	0	155%
TAXES NUITEES	80 000 000	158 491 054	0	198%
LICENCE DEBITS DE BOISSONS	65 000 000	72 097 200	0	111%
COURSES HIPPIQUES - PMU	39 000 000	49 873 302	0	128%
CONTRIBUTION TELEPHONIQUE	0	128 422	0	.
TOTAL GENERAL	8 009 000 000	8 214 079 317	0	103%

1. Les centimes à la taxe sur les spectacles et le produit des jeux

Créés depuis le 1^{er} avril 2015, ils sont fixés par la délibération modifiée APS n° 126-90 du 28 décembre 1990 à 100 centimes, soit le maximum autorisé par le congrès de la Nouvelle-Calédonie.

Pour 2018, leur rendement en année pleine s'est élevé à **2,090 milliards XPF** contre 2,226 milliards XPF en 2017, en baisse de 135,9 millions XPF (-6%).

2. Les centimes additionnels aux droits d'enregistrement

Ils ont été créés à 10 centimes en 1990 par délibération modifiée APS n° 126-90 du 28 décembre 1990.

Depuis 2007, ils ont été relevés à 20 centimes par délibération APS n° 01-07 du 26 février 2007 soit le montant maximum autorisé par le congrès de la Nouvelle-Calédonie.

Le rendement 2018 s'est élevé à **1,756 milliard XPF** contre 1,564 milliard XPF en 2017, en hausse de 192,3 millions XPF (+12%).

3. La taxe sur les communications téléphoniques

Instaurée en 2003, cette taxe a été fixée par la délibération APS n° 15-2003 du 17 juillet 2003 à 5 XPF par minute, soit le maximum autorisé par le congrès de la Nouvelle-Calédonie.

Pour 2018, son rendement s'est élevé à **1,404 milliard XPF** contre 1,477 milliard XPF en 2017, en baisse de 73,2 millions XPF (-5%).

4. Les centimes additionnels aux patentes

En vigueur depuis 1990, ils étaient fixés par la délibération modifiée APS n° 126-90 du 28 décembre 1990 à 15 centimes sur un maximum de 30 autorisé par le congrès jusqu'en 2009. Depuis 2010, ils ont été relevés à 30 centimes soit le maximum autorisé par délibération APS n°69-2009 du 29 décembre 2009.

Le rendement 2018 s'élève à **1,346 milliard XPF** contre 1,409 milliard XPF en 2017, en baisse de 62,8 millions XPF (-4%).

5. Les centimes additionnels à l'impôt sur le revenu des valeurs mobilières

Créés depuis le 1^{er} février 2015, ils sont fixés par la délibération modifiée APS n° 126-90 du 28 décembre 1990 à 20 centimes, soit le maximum autorisé par le congrès de la Nouvelle-Calédonie.

Pour 2018, leur rendement en année pleine s'est élevé à **752,1 millions XPF** contre 756,4 millions XPF en 2017, en baisse de 4,2 millions XPF (-1%).

6. Les centimes additionnels à la contribution foncière

Créés en 1990, ils étaient fixés par la délibération modifiée APS n° 126-90 du 28 décembre 1990 à 10 centimes pour un plafond de 30 centimes autorisé. En 2010, ils ont été relevés à 30 centimes soit le maximum autorisé par délibération APS n°69-2009 du 29 décembre 2009.

Pour 2018, la recette s'est élevée à **582,6 millions XPF** en hausse de 204,9 millions XPF (+54%).

Sur 2018, 128,7 millions XPF de recettes sont liées à des rattrapages sur les exercices 2016 & 2017. La part relevant de l'exercice 2018 est de 453,8 millions XPF.

7. La taxe à la nuitée des établissements hôteliers

Fixée par délibération de l'assemblée de province n°4-2002 du 9 janvier 2002, la taxe à la nuitée varie en fonction de la catégorie de l'hôtel qui est déterminée par le nombre d'étoiles.

Pour 2018, la recette s'est élevée à **158,4 millions XPF** contre 152 millions XPF en 2017, en hausse de 6,4 millions XPF (+4%).

8. Les centimes additionnels aux licences de débits de boissons

Créés en 1990, leur taux a été fixé par la délibération modifiée APS n° 126-90 du 28 décembre 1990 à 50 centimes soit le montant maximum autorisé par le congrès.

Le rendement 2018 s'est élevé à **72,1 millions XPF** contre 70,1 millions XPF en 2017, en hausse de 1,9 million XPF (+3%).

9. Le produit fiscal relatif au pari mutuel urbain sur les courses hippiques

Créés en 2013 par la loi de pays 2013-3 du 4 juin 2013, leur taux a été fixé par les délibérations du Congrès n° 277 & 278 du 13 juin 2013. Les ressources du fonds sont réparties à 80% aux provinces et 20% à la Nouvelle-Calédonie. La part provinciale est répartie entre les provinces au prorata des mises et enjeux enregistrés sur le territoire de chacune d'elles.

Le rendement 2018 s'est élevé à **49,9 millions XPF** contre 30,4 millions XPF en 2017, en hausse de 19,4 millions XPF (+64%).

C. LES DOTATIONS SPECIFIQUES DE LA NOUVELLE-CALEDONIE

Ce poste affiche une baisse de 241,3 millions XPF (-9%) qui s'explique principalement par la fin de l'opération PULSE financée, en 2017, à hauteur de 130 millions XPF par la Nouvelle-Calédonie et par une baisse de 103,3 millions XPF des participations de la Nouvelle-Calédonie sur les placements sociaux.

Les recettes 2018 sont réparties sur les programmes suivants :

PROGRAMME	INVESTISSEMENT	FONCTIONNEMENT	TOTAL
MEDICO-SOCIAL	0	1 577 953 552	1 577 953 552
EMPLOI	0	465 339 863	465 339 863
RESEAU ROUTIER	0	186 219 413	186 219 413
ENVIRONNEMENT	0	71 191 500	71 191 500
AMENAGEMENT RURAL	0	31 817 556	31 817 556
SANTE PUBLIQUE	0	26 478 700	26 478 700
ADMINISTRATION	0	21 130 766	21 130 766
JEUNESSE	0	17 000 000	17 000 000
SPORTS	2 733 660	0	2 733 660
URBANISME	2 250 000	0	2 250 000
TOTAL GENERAL	4 983 660	2 397 131 350	2 402 115 010

→ MEDICO-SOCIAL

1,577 milliard XPF,

dont :

- 939,8 millions XPF pour le dispositif de minimum vieillesse au titre de l'aide aux personnes âgées dont 42,4 millions XPF au titre du solde 2017,
- 638,1 millions XPF au titre des enquêtes sociales et frais de placements des mineurs sous protection judiciaire dans les familles d'accueil et les foyers,

→ EMPLOI

465,3 millions XPF,

dont :

- 427,5 millions XPF au titre de la participation au programme de placement des demandeurs d'emplois pour l'exercice 2018,
- 37,9 millions XPF au titre de la mise à disposition de personnels du programme provincial d'insertion citoyenne (PPIC) pour la lutte anti-vectorielle.

→ RESEAU ROUTIER principalement le remboursement des travaux d'entretien de la voirie territoriale délégués à la province Sud par convention dont 48,2 millions XPF au titre du solde de l'exercice 2017 et 126 millions pour l'exercice 2018.	186,2 millions XPF,
→ ENVIRONNEMENT dont 40 millions XPF au titre de la responsabilité élargie des producteurs et 31,2 millions XPF pour la gestion des véhicules hors d'usage.	71,2 millions XPF,
→ AMENAGEMENT RURAL au titre de la gestion des prélèvements en eau déléguée à la province Sud par convention dont 25 millions XPF pour l'exercice 2018.	31,9 millions XPF,
→ SANTE PUBLIQUE au titre de la santé scolaire déléguée à la province Sud par convention.	26,5 millions XPF,
→ ADMINISTRATION principalement les mises à disposition de personnels enseignants à l'Institut de Formation des Maîtres de Nouvelle-Calédonie (IFMNC).	21,1 millions XPF,
→ JEUNESSE au titre du contrôle des Centres de Vacances et de Loisirs (CVL) délégué à la province Sud par convention.	17,0 millions XPF,
→ SPORT au titre de la participation de la Nouvelle-Calédonie au projet mobilité	2,7 millions XPF,
→ URBANISME au titre d'études sur les zones inondables.	2,2 millions XPF.

D. LES DOTATIONS SUR OPERATIONS CONTRACTUALISEES

Ces dotations représentent les participations de l'Etat dans le cadre des contrats de développement 2011-2015 et 2017-2021. Les perceptions 2018 s'élèvent à **1,335 milliard XPF** et se présentent comme suit par section et programme :

PROGRAMME	INV	FONC	TOTAL GENERAL
HABITAT SOCIAL	995 575 342	0	995 575 342
INSERTION	0	100 881 600	100 881 600
VIE SCOLAIRE ET EDUCATIVE	0	87 240 000	87 240 000
RESEAU ROUTIER	80 874 412	0	80 874 412
INFRA & TRSPRT - MARITIME	18 586 397	0	18 586 397
INTERNATS	0	13 632 000	13 632 000
PATRIMOINE	11 630 770	0	11 630 770
TOURISME	8 064 064	0	8 064 064
MEDICO-SOCIAL	6 655 855	0	6 655 855
SANTE PUBLIQUE	6 536 729	0	6 536 729
CULTURE	5 775 000	0	5 775 000
TOTAL GENERAL	1 133 698 569	201 753 600	1 335 452 169

1. L'habitat social

995,6 millions XPF de participations de l'Etat sur CD 11-15 et 17-21 au titre des opérations suivantes :

- l'aide à l'habitat individuel, 645,2 millions XPF,
- l'aide à l'habitat groupé, 350,4 millions XPF.

2. L'insertion

100,9 millions XPF de participations de l'Etat au titre des chantiers de jeunes et de la lutte contre l'exclusion à Saint-Louis sur CD 17-21.

3. La vie scolaire et éducative

87,2 millions XPF de participations sur CD 17-21 répartis sur les opérations de soutien scolaire.

4. Le réseau routier

80,9 millions XPF de participations sur CD et CI 17-21 dont 65,6 millions XPF pour la sécurisation des routes.

5. Les infrastructures et le transport maritimes

18,6 millions XPF de participations sur CI 17-21 pour la réhabilitation d'ouvrage maritime à l'Ile des pins.

6. Les internats

13,6 millions XPF de participations de l'Etat sur CD 17-21 au titre du fonctionnement des internats d'excellence.

7. Le patrimoine

11,6 millions XPF de participations sur CI 17-21 pour la protection du patrimoine bâti à l'Ile des pins.

8. Le tourisme

8,1 millions XPF de participations sur CI 17-21 pour l'amélioration des structures d'accueil des croisiéristes à l'Ile des pins.

9. Le médico-social

6,7 millions XPF de participations sur CD 11-15 pour la construction du foyer de l'enfance à Dumbéa-sur-mer.

10. La santé publique

6,5 millions XPF de participations sur CD 11-15 pour la construction de la maison de santé à Dumbéa-sur-mer.

11. La culture

5,7 millions XPF de participations sur CI 17-21 pour la restructuration de la FOL.

E. LES RECOUVREMENTS ET PARTICIPATIONS DIVERSES

Les recouvrements et participations diverses s'élèvent à **987,4 millions XPF**, répartis sur les programmes ci-après :

PROGRAMME	INVESTISSEMENT	FONCTIONNEMENT	TOTAL
AIDE MEDICALE	0	606 830 122	606 830 122
ADMINISTRATION	2 144 359	105 742 706	107 887 065
SANTE PUBLIQUE	0	67 194 705	67 194 705
ZIZA-ZAC	63 692 004	0	63 692 004
ENVIRONNEMENT	17 023 271	18 307 084	35 330 355
EQUIPEMENT COMMUNAL	28 875 000	0	28 875 000
MEDICO-SOCIAL	0	21 767 122	21 767 122
ENSEIGNEMENT SUPERIEUR	0	15 585 398	15 585 398
INFRA & TRSPRT - AERIEN	0	13 063 366	13 063 366
HABITAT SOCIAL	4 815 600	2 485 406	7 301 006
RESEAU ROUTIER	1 250 000	4 692 780	5 942 780
COLLEGES PUBLICS	1 398 680	1 761 787	3 160 467
ALLOCATIONS D'ENSEIGNEMENT	0	2 755 366	2 755 366
SOUTIEN A L'INVESTISSEMENT	2 439 500	0	2 439 500
CULTURE	0	2 251 790	2 251 790
INSTITUTIONS	0	1 737 082	1 737 082
EMPLOI	0	949 155	949 155
PATRIMOINE	346 338	0	346 338
EMPRUNTS	0	229 583	229 583
INTERNATS	0	48 692	48 692
INSERTION	0	25 337	25 337
AGRICULTURE	0	20 000	20 000
VIE SCOLAIRE ET EDUCATIVE	0	10 000	10 000
MISSION CONDITION FEMININE	0	3 600	3 600
TOTAL GENERAL	121 984 752	865 461 081	987 445 833

Les quatre premiers programmes regroupent près de 86% des réalisations et concernent les opérations suivantes :

- **L'AIDE MEDICALE** **606,8 millions XPF,**
dont 430 millions XPF de recettes relatives au remboursement de la CAFAT au titre du tiers-payant assuré par la province Sud dans le cadre de l'aide médicale gratuite.
- **L'ADMINISTRATION** **107,9 millions XPF,**
dont 34,4 millions XPF de remboursement sur rémunérations du personnel.
- **LA SANTE PUBLIQUE** **67,2 millions XPF,**
dont 66,4 millions XPF de remboursement CAFAT sur les soins dispensés à ses ressortissants dans les CMS.
- **LES ZIZA-ZAC** **63,7 millions XPF,**
dont 63 millions XPF de recettes relatives aux remboursements de trop-perçu sur fin d'opérations.
- **L'ENVIRONNEMENT** **35,3 millions XPF.**
dont 28,5 millions XPF de l'Agence de Maitrise de l'Energie (ADEME) au titre des opérations de gestion des déchets.

F. LES RECETTES DES SERVICES

Les recettes des services s'élèvent à **796,7 millions XPF**, répartis sur les programmes ci-après :

PROGRAMME	FONCTIONNEMENT	TOTAL
ADMINISTRATION	511 007 502	511 007 502
ENVIRONNEMENT	62 883 668	62 883 668
INTERNATS	45 886 808	45 886 808
SANTE PUBLIQUE	33 833 306	33 833 306
URBANISME	33 599 672	33 599 672
ALLOCATIONS D'ENSEIGNEMENT	29 322 600	29 322 600
SPORTS	28 869 600	28 869 600
JEUNESSE	18 502 700	18 502 700
STATIONS PROVINCIALES	16 885 268	16 885 268
INFRA & TRSPRT - AERIEN	12 455 592	12 455 592
TRANSPORT PUBLIC TERRESTRE	2 830 035	2 830 035
PATRIMOINE	620 000	620 000
TOTAL GENERAL	796 696 751	796 696 751

1. L'administration

511 millions XPF de recettes concernant principalement les postes suivants :

- les locations de terrains provinciaux 155,1 millions XPF,
- les redevances d'occupation du domaine public maritime, 152,1 millions XPF,
- les locations de bâtiments et de logements 151,1 millions XPF,
- la cession de biens meubles et immeubles, 46,2 millions XPF.

2. L'environnement

62,9 millions XPF de recettes concernant :

- les droits d'entrée du parc zoologique et forestier, 25,5 millions XPF,
- les droits d'entrée du parc provincial de la Rivière Bleue, 19,1 millions XPF,
- la vente d'eau brute sur le domaine de Déva 12,5 millions XPF,
- les droits d'entrée dans les divers sites terrestres aménagés, 4,6 millions XPF,
- les remboursements des frais d'enquêtes relatives aux Installations, Classées pour la Protection de l'Environnement (ICPE), 1,2 million XPF.

3. Les internats

45,9 millions XPF provenant de la gestion générale des internats tels que la facturation des prestations de pensions et demi-pensions dans les internats de La Foa et Bourail pour les élèves non boursiers.

4. La santé publique

33,8 millions XPF de recettes principalement la facturation de soins médicaux dispensés dans les structures provinciales.

5. L'urbanisme

33,6 millions XPF de recettes concernant principalement la facturation des dépôts de déchets inerte.

6. Les allocations d'enseignement

29,3 millions XPF de recettes concernant principalement la facturation des prestations de pensions et demi-pensions dans les internats de La Foa et Bourail pour les élèves boursiers.

7. Les sports

28,9 millions XPF de recettes dont 28,1 millions XPF pour les participations aux stages organisés par le Centre des Activités Nautiques (CAN) et 0,8 million XPF pour la location des installations du PLGC.

8. La jeunesse

18,5 millions XPF pour les hébergements au centre d'accueil permanent (CAP) de Poé.

9. Les autres programmes

32,8 millions XPF de recettes répartis sur les principaux programmes et opérations suivants :

- la vente de bétail dans les stations provinciales, 16,9 millions XPF,
- les infrastructures aériennes, 12,4 millions XPF,
pour la location des locaux de l'aérodrome
de l'Ile des pins principalement
- les transports publics terrestres, 2,8 millions XPF.
pour la location des locaux de la gare de Montravel.

G. LES MOUVEMENTS FINANCIERS

Les recettes sur mouvements financiers s'élèvent à **422,2 millions XPF**, dont 333,5 millions XPF en investissement et 88,7 millions XPF en fonctionnement décomposées comme suit par programmes et opérations :

- **PARTICIPATIONS FINANCIERES** **249,4 millions XPF,**
comprenant :
 - le remboursement par Promosud des avances
en comptes-courants d'associés, conformément aux dispositions
de la convention modifiée n°216-06 du 12 mai 2008, 180,0 millions XPF,
 - les intérêts fixes versés par la Société Territoriale Calédonienne
de Participation Industrielle (STCPI) 69,4 millions XPF.
- **HABITAT SOCIAL** **80,9 millions XPF,**
concernant le remboursement des prêts accordés aux particuliers
dans le cadre de l'accession au logement,
- **SOUTIEN A L'INVESTISSEMENT** **53,0 millions XPF,**
concernant le remboursement par l'ADIE des avances effectuées
par la province dans le cadre des prêts d'honneur,
- **L'ADMINISTRATION** **38,9 millions XPF,**
comprenant :
 - la mise en débet de deux précédents trésoriers 17,3 millions XPF,

- les créances sur cessions immobilières 10,9 millions XPF,
- les dépôts et cautionnements 8,7 millions XPF,
- le recouvrement de créances admises en non-valeur 1,9 million XPF.

H. LES DOTATIONS DES COMMUNES

Les dotations perçues des communes s'élèvent à **150,1 millions XPF**, dont 33,8 millions XPF en investissement et 116,3 millions XPF en fonctionnement décomposées comme suit par programmes et opérations :

- **LA VIE SCOLAIRE ET EDUCATIVE** **116,3 millions XPF,**
dont 99,3 millions XPF de participations communales à la location de matériel informatique dans le cadre de l'opération ODI,
- **LE RESEAU ROUTIER** **30,8 millions XPF,**
dont 27,1 millions XPF de participations de la commune et du Syndicat Mixte des Transports Urbains (SMTU) à l'aménagement du centre urbain de Boulari et 3,7 millions XPF pour le renforcement de la RP10-route de Thio,
- **L'ADMINISTRATION** **3,0 millions XPF,**
au titre des participations des communes de Bourail et de Boulouparis au travaux de cartographie,

I. L'AFFECTATION DU RESULTAT 2017

En application des dispositions de l'instruction M52, dès lors que le solde d'exécution de la section d'investissement complété des reports présente un besoin de financement, le résultat de fonctionnement doit couvrir ce besoin de financement.

Conformément à ces dispositions, l'assemblée de province a affecté, par délibération n° 31-2018 du 22 juin 2018, une partie du résultat excédentaire de fonctionnement 2017 au financement de la section d'investissement.

Cette affectation se traduit par la constatation d'une recette de **2,486 milliards XPF** sur l'exercice 2018.

CHAPITRE 2 – L'EMPRUNT

En 2018, **3 milliards XPF** de ressources externes d'emprunt ont été mobilisées pour financer les 9 milliards XPF de dépenses d'investissements directs soit 33% du plan de financement.

Les 3 milliards XPF d'emprunts mobilisés en 2018 ont été souscrits auprès de l'Agence Française de Développement (AFD) sur une durée de 15 ans dont 2,247 milliards XPF sur la base d'un taux fixe de 1,70% et 753 millions XPF sur la base d'un prêt à taux zéro (PTZ) au titre des prêts verts.

B - LES EMPLOIS

Les dépenses du compte administratif 2018 s'élèvent à **59,709 milliards XPF** dont 54,455 milliards XPF en mouvements réels. En mouvements réels, 10,904 milliards XPF concerne la section d'investissement et 43,550 milliards XPF la section de fonctionnement. 14,907 milliards XPF de crédits de paiement sont financés sur autorisations de programme et d'engagement. Le tableau ci-dessous reprend l'ensemble des emplois par type de dépenses sur les exercices 2017 et 2018 :

Type de dépenses	CA 2017			CA 2018			variation 17/18
	INV	FONC	TOTAL	INV	FONC	TOTAL	
Investissements directs	9 396 949 022		9 396 949 022	8 982 421 388		8 982 421 388	-4%
Dépenses des services communs		21 801 162 020	21 801 162 020		22 052 241 558	22 052 241 558	1%
Interventions et Subventions HCD		22 143 257 717	22 143 257 717		20 618 606 151	20 618 606 151	-7%
Mouvements financiers	294 927 577	433 846 324	728 773 901	95 647 234	358 874 110	454 521 344	-38%
Dette	1 806 242 029	485 059 625	2 291 301 654	1 826 330 382	520 829 532	2 347 159 914	2%
Mouvements réels	11 498 118 628	44 863 325 686	56 361 444 314	10 904 399 004	43 550 551 351	54 454 950 355	-3%
Mouvements d'ordre	316 092 668	2 804 201 103	3 120 293 771	2 266 783 939	2 987 382 972	5 254 166 911	68%
TOTAL	11 814 211 296	47 667 526 789	59 481 738 085	13 171 182 943	46 537 934 323	59 709 117 266	0,4%

Les investissements 2018 s'élèvent à **9,078 milliards XPF** et comprennent :

- **8,982 milliards XPF** d'investissements directs présentés ci-après ;
- **95,6 millions XPF** de mouvements financiers d'investissements présentés en page 32 du présent rapport.

CHAPITRE 1 – LES INVESTISSEMENTS DIRECTS

Les investissements directs comprennent l'ensemble des dépenses d'investissement hors mouvements financiers et remboursement en capital des emprunts. Ces investissements directs se sont élevés, en 2018, à **8,982 milliards XPF** dont 92% financés sur autorisation de programme. Ils sont en baisse de 414,5 millions XPF (-4%) par rapport à 2017 et représentent 16% des dépenses réelles.

N° prog	Libellé du programme	CA 2017	CA 2018	var. %
21	RESEAU ROUTIER	1 510 813 935	1 588 388 333	5%
24	INFRA & TRSPRT - MARITIME	9 724 981	111 475 175	1046%
22	INFRA & TRSPRT - AERIEN	75 835 013	78 508 558	4%
30	TRANSPORT PUBLIC TERRESTRE	2 310 150	3 644 487	58%
FONCTION 8-TRANSPORTS ET COMMUNICATION		1 598 684 079	1 782 016 553	11%
07	COLLEGES PUBLICS	2 220 884 257	1 302 023 664	-41%
09	ENSEIGNEMENT PRIVE	193 250 000	290 000 000	50%
11	INTERNATS	59 906 358	57 102 568	-5%
12	VIE SCOLAIRE ET EDUCATIVE	0	1 783 859	.
10	ENSEIGNEMENT SUPERIEUR	0	1 650 000	.
01	ADMINISTRATION	1 541 460	1 432 340	-7%
FONCTION 2-ENSEIGNEMENT		2 475 582 075	1 653 992 431	-33%
45	EQUIPEMENT COMMUNAL	1 275 354 111	1 384 487 925	9%
FONCTION 10-CONTRIBUTION AUX PROGRAMMES COMMUNAUX		1 275 354 111	1 384 487 925	9%
18	HABITAT SOCIAL	970 004 440	1 212 159 397	25%
19	MEDICO-SOCIAL	152 267 009	72 837 530	-52%
20	SANTE PUBLIQUE	102 450 789	61 564 030	-40%
01	ADMINISTRATION	34 307 636	11 630 460	-66%
FONCTION 4-SANTE-SOCIAL		1 259 029 874	1 358 191 417	8%
34	SOUTIEN A L'INVESTISSEMENT	851 793 011	713 454 570	-16%
40	STATIONS PROVINCIALES	66 086 873	69 790 014	6%
38	TOURISME	76 092 282	69 486 693	-9%
39	EXPANSION GENERALE	34 460 827	24 317 495	-29%
01	ADMINISTRATION	8 118 009	4 653 447	-43%
37	AGRICULTURE	7 221 829	3 026 988	-58%
33	INSERTION	7 706 804	2 393 070	-69%
35	PECHE ET AQUACULTURE	2 000 000	928 697	-54%
25	ENVIRONNEMENT	777 077	0	-100%
FONCTION 6-ECONOMIE, EMPLOI & FORMAT° PROFESSIONNELLE		1 054 256 712	888 050 974	-16%
25	ENVIRONNEMENT	309 125 323	326 279 378	6%
27	ZIZA-ZAC	300 000 000	300 000 000	0%
26	URBANISME	169 622 825	123 007 872	-27%
29	AMENAGEMENT RURAL	71 288 798	95 072 600	33%
01	ADMINISTRATION	2 885 724	0	-100%
FONCTION 7-AMENAGEMENT, ENVIRONNEMENT		852 922 670	844 359 850	-1%
01	ADMINISTRATION	599 054 247	636 409 086	6%
02	INSTITUTIONS	6 896 435	223 112	-97%
FONCTION 0-ADMINISTRATION GENERALE		605 950 682	636 632 198	5%
13	PATRIMOINE	92 306 108	126 312 270	37%
15	SPORTS	81 043 522	102 932 823	27%
14	CULTURE	62 619 030	62 184 657	-1%
16	JEUNESSE	9 137 469	15 639 341	71%
01	ADMINISTRATION	99 550	668 707	572%
FONCTION 3-CULTURE, JEUNESSE ET SPORTS, LOISIRS		245 205 679	307 737 798	26%
46	TRAVAUX POUR AUTRES TIERS	29 963 140	126 952 242	324%
FONCTION 11-MAITRISE D'OUVRAGE DELEGUEE		29 963 140	126 952 242	324%
TOTAL		9 396 949 022	8 982 421 388	-4%

6 684,1 millions XPF soit 74% des investissements ont été réalisés hors partenariat institutionnel (Etat ou communes sur financement HCD, CCA et CCB).

La répartition par type de financement se présente comme suit (en millions de francs) :

Financement	HCD	CD	PCI	CA	CI	CPEC	CCA	TPSLN	TOTAL
HCD	6 684,1								6 684,1
OPC		1 160,5	372,9	269,4	189,5	151,4	146,3	8,4	2 298,4
TOTAL	6 684,1	1 160,5	372,9	269,4	189,5	151,4	146,3	8,4	8 982,4

HCD : Hors Contrat de Développement

CD : Contrat de Développement Etat-Province Sud

PCI : Programme d'investissements Province Sud-Communes de l'Intérieur

CA : Contrat Etat-Province Sud-Communes de l'agglomération

CI : Contrat de Développement Inter-collectivités

CPEC : Contrat Province Sud-Etat-Communes de l'intérieur

CCA : Convention-Cadre avec l'Agence de l'Environnement et de la Maîtrise de l'Energie

TPSLN : Contrat Thio-province Sud-Société Le Nickel

A. FONCTION 8 - LES TRANSPORTS ET COMMUNICATION

Les dépenses de ce secteur s'élèvent à **1,782 milliard XPF** répartis comme suit par programme et opérations :

Programme 21 – Réseau routier

1,588 milliard XPF de travaux sur la voirie provinciale répartis sur les principales opérations suivantes :

- le renforcement des routes provinciales-réseau sud 851,8 millions XPF,
- le renforcement des routes provinciales-réseau nord 282,1 millions XPF,
- les réparations et la mise en conformité d'ouvrages d'art, 145,4 millions XPF,
- les travaux de sécurisation 106,1 millions XPF,
- la reconstruction d'ouvrages d'art, 89,3 millions XPF,
- les travaux de reprise d'ouvrages d'assainissement, 43,4 millions XPF,
- la sécurisation des talus, 30,0 millions XPF,
- l'aménagement des routes, 19,4 millions XPF.

Programme 24 – Infrastructure portuaire

111,5 millions XPF de dépenses dont 91,9 millions XPF pour l'amélioration de l'accueil des croisiéristes à l'Ile des pins et 10 millions XPF de participation à la rénovation du ponton du château royal.

Programme 22 – Infrastructure aérienne

78,5 millions XPF de dépenses dont 75,5 millions XPF pour l'aéroport de l'Ile des pins.

Programme 30 – Transport public terrestre

3,6 millions XPF de travaux pour le dépôt de bus de CARSUD.

B. FONCTION 2 - L'ENSEIGNEMENT

Les dépenses de ce secteur s'élèvent à **1,654 milliard XPF** répartis comme suit par programme et opérations :

Programme 07 – Collèges publics

1,302 milliard XPF pour la construction et l'équipement des collèges publics avec principalement :

- l'achèvement de la construction du collège d'Apogoti, 477,0 millions XPF,
- la dotation aux collèges pour l'acquisition d'équipements, 182,4 millions XPF,
- les travaux d'aménagement dans divers collèges, 143,2 millions XPF,
- les économies d'énergie dans les collèges principalement pour l'installation de panneaux photovoltaïques, 141,8 millions XPF,
- l'acquisition de matériels et équipements numériques, 119,4 millions XPF,
- les travaux d'assainissement aux collèges de Magenta et MARIOTTI, 50,5 millions XPF,
- les travaux au collège Francis CARCO, 45,4 millions XPF,
- les travaux au collège de rivière salée, 44,9 millions XPF,
- les travaux au collège MARIOTTI, 32,5 millions XPF,
- le désamiantage des collèges, 24,1 millions XPF.

Programme 09 – Enseignement privé

290 millions XPF pour la participation aux travaux de mise aux normes et de rénovation des établissements des directions de l'enseignement privé, dont 230,4 millions XPF sur CD 17-21.

Programme 11 – Internats

57,1 millions XPF au titre des internats pour des travaux d'aménagement et de réfection.

Programme 12 – Vie scolaire et éducative

1,8 million XPF de subventions d'équipement au titre du dispositif « Innov'Ecoles »

Programme 10 – Enseignement supérieur

1,6 million XPF de participation à la réalisation de l'antenne de l'Université de la Nouvelle-Calédonie en province Nord, au titre du CDI 17-21.

Programme 01 – Administration

1,4 million XPF principalement pour l'aménagement des bâtiments et l'acquisition de matériel et mobilier pour les directions.

C. FONCTION 10 - L'EQUIPEMENT DES COMMUNES

La contribution provinciale aux programmes d'investissement des communes s'élève à **1,384 milliard XPF**, répartis en subventions directes pour 1,178 milliard XPF et en travaux sous maîtrise d'ouvrage déléguée pour 206,4 millions XPF.

a. Le programme de subventions

Le tableau ci-dessous présente le détail par secteur et par financement :

SECTEUR	PCI	CA	HCD	CPEC	CCA	TPSLN	TOTAL
73-GESTION DE L'EAU	133 268 913	25 346 502	0	78 294 939	0	0	236 910 354
71-GESTION DES DECHETS ET LUTTE CONTRE LES POLLUTIONS	1 812 500	7 292 864	0	10 364 572	125 382 635	0	144 852 571
76-URBANISME, LOGEMENT ET ESPACES PUBLICS	47 260 249	56 226 661	3 200 000	0	0	0	106 686 910
74-BIODIVERSITE, PROTECTION MARINE, PAYSAGES, AMENAGEMENT FORESTIER	0	0	53 750 000	0	0	0	53 750 000
72-PRODUCTION ET MAITRISE DE L'ENERGIE	4 200 000	0	0	0	0	0	4 200 000
>>> 7-AMENAGEMENT, ENVIRONNEMENT	186 541 662	88 866 027	56 950 000	88 659 511	125 382 635	0	546 399 835
81-INFRASTRUCTURES ET TRANSPORT TERRESTRE	150 756 392	0	67 939 535	53 172 276	0	0	271 868 203
>>> 8-TRANSPORTS ET COMMUNICATION	150 756 392	0	67 939 535	53 172 276	0	0	271 868 203
32-SPORTS	24 082 420	60 192 650	50 000 000	9 543 958	0	0	143 819 028
31-CULTURE	10 750 966	18 551 985	282 976	0	0	0	29 585 927
38-AUTRES	0	0	11 138 150	0	0	0	11 138 150
30-SERVICES COMMUNS	0	0	0	0	0	8 403 045	8 403 045
33-JEUNESSE (ACTION SOCIO-EDUCATIVE ET LOISIRS)	0	6 750 000	0	0	0	0	6 750 000
>>> 3-CULTURE, JEUNESSE ET SPORTS, LOISIRS	34 833 386	85 494 635	61 421 126	9 543 958	0	8 403 045	199 696 150
21-ENSEIGNEMENT PRIMAIRE	0	95 072 550	0	0	0	0	95 072 550
22-ENSEIGNEMENT SECONDAIRE	0	0	1 000 000	0	0	0	1 000 000
>>> 2-ENSEIGNEMENT	0	95 072 550	1 000 000	0	0	0	96 072 550
02-SERVICES GENERAUX	0	0	60 000 000	0	0	0	60 000 000
>>> 0-ADMINISTRATION GENERALE	0	0	60 000 000	0	0	0	60 000 000
92-AGRICULTURE ET PECHE - SECURITE SANITAIRE DES ALIMENTS ET BIO SECURITE	0	0	3 336 644	0	0	0	3 336 644
91-ANIMATION ET DEVELOPPEMENT ECONOMIQUE	750 000	0	0	0	0	0	750 000
>>> 9-ECONOMIE	750 000	0	3 336 644	0	0	0	4 086 644
TOTAL	372 881 440	269 433 212	250 647 305	151 375 745	125 382 635	8 403 045	1 178 123 382

→ l'aménagement et l'environnement

546,4 millions XPF de crédits décomposés comme suit :

- la gestion de l'eau, 236,9 millions XPF,
- la gestion des déchets, 144,8 millions XPF,
- des travaux d'aménagements urbains des lieux publics communaux, 106,7 millions XPF,
- l'aménagement forestier des parcs des grandes fougères et de Dumbéa, 53,7 millions XPF,
- la production d'énergie, 4,2 millions XPF.

→ les transports et communication

271,9 millions XPF pour financer les travaux d'aménagement des voiries communales.

→ la culture, la jeunesse, les sports et les loisirs

199,7 millions XPF de crédits décomposés comme suit :

- les équipements sportifs, 143,8 millions XPF,
- les équipements culturels, 37,9 millions XPF,
- la protection du patrimoine communal, 11,1 millions XPF,
- les équipements de jeunesse, 6,7 millions XPF.

→ l'enseignement

96 millions XPF de crédits pour les équipements scolaires des communes.

→ l'administration générale

60,0 millions XPF de crédits pour la participation aux infrastructures et équipements de la ZAC de Dumbéa.

→ l'économie

4,1 millions XPF de crédits pour l'équipement des hippodromes et les zones d'activités économiques.

b. Le programme des maitrises d'ouvrage déléguées

Les opérations réalisées sous maîtrise d'ouvrage déléguée en faveur des communes s'élèvent à **206,4 millions XPF** répartis sur les opérations suivantes :

Opérations pour tiers	Commune	secteur	DEPENSES	RECETTES (PM)
CI/CS-INTERNET A L'ECOLE	toutes communes	enseignement	122 206 232	0
MD-ROUTE MUNICIPALE 15	MONT-DORE	voirie	30 534 326	0
BOUCLES DE TINA	NOUMEA	sports	20 422 200	0
YATE-ROUTES MUNICIPALES 10 & 12	YATE	voirie	20 059 016	0
EXTENSION DES PISTES DE TINA	NOUMEA	sports	13 140 773	0
COMPLEXE SPORTIF DE WAHO	YATE	sports	1 996	0
TOTAL			206 364 543	0

D. FONCTION 4 - LA SANTE, LA PROTECTION ET L'ACTION SOCIALE

Les dépenses de ce secteur s'élèvent à **1,358 milliard XPF** répartis comme suit par programme et opérations :

Programme 18 – Habitat social

1,212 milliard XPF répartis comme suit par opération et financement :

- l'aide à l'habitat groupé 596,2 millions XPF,
dont 452,1 millions XPF sur CD,
- l'aide à l'habitat individuel 589,6 millions XPF,
dont 467,1 millions XPF sur CD,
- la rénovation urbaine de Saint-Quentin, 20,0 millions XPF,
- la résorption de l'habitat insalubre 6,3 millions XPF.

Programme 19 – Médico-social

72,8 millions XPF répartis sur les principales opérations suivantes :

- les subventions d'équipements aux associations, 38,6 millions XPF,
- les travaux d'aménagement, d'entretien et d'équipements des foyers, 34,2 millions XPF.

Programme 20 – Santé publique

61,6 millions XPF répartis sur les principales opérations suivantes :

- les travaux d'aménagement et d'entretien des centres médico-sociaux, 33,8 millions XPF,
- l'équipement des centres médicaux, 22,6 millions XPF,
- divers études et travaux concernant les maisons de santé, 5,2 millions XPF.

Programme 01 – Administration

11,6 millions XPF pour des travaux d'aménagement et l'acquisition de divers matériel et mobilier pour les directions.

E. FONCTION 6 - L'ECONOMIE, L'EMPLOI ET LA FORMATION PROFESIONNELLE

Les dépenses de ce secteur s'élèvent à **888,0 millions XPF** répartis principalement comme suit par programme et opérations suivantes :

Programme 34 – Soutien à l'investissement

713,4 millions XPF de crédits affectés aux aides à l'investissement répartis comme suit par secteur :

- la politique publique agricole provinciale (PPAP) agriculture, 516,3 millions XPF,
- le commerce, 69,9 millions XPF,
- le tourisme, 62,3 millions XPF,
- la politique publique agricole provinciale (PPAP) maritime, 58,1 millions XPF,
- le plan de soutien aux entreprises en difficultés 6,8 millions XPF.

Programme 40 – Stations provinciales

69,8 millions XPF de crédits dont 36,4 millions XPF pour la station zootechnique de Port-Laguerre et 29,9 millions XPF pour les bio-fabriques.

Programme 38 – Tourisme

69,5 millions XPF de crédits concernant :

- l'amélioration de l'accueil des croisiéristes à l'Ile des pins 37,1 millions XPF,
- les travaux de déconstruction sur l'îlot Casy, 18,2 millions XPF,
- la signalisation touristique, 14,1 millions XPF.

Programme 39 – Expansion générale

24,3 millions XPF de crédits pour la participation au Consortium de Coopération pour la Recherche, l'Enseignement Supérieur et l'Innovation en Nouvelle-Calédonie (CRESICA) sur CDI 2011-2015.

Programme 01 – Administration

4,6 millions XPF de crédits dont 3,4 millions XPF pour des travaux sur le domaine public maritime et 1,1 million XPF pour l'acquisition de matériel, de mobilier et l'agencement de bureaux au sein des directions.

Programme 37 – Agriculture

3,0 millions XPF de crédits dont 2,0 millions XPF pour l'acquisition de matériels techniques.

Programme 33 – Insertion

2,4 millions XPF de crédits dont 2 millions XPF de subventions d'équipements à l'association ACTIVE et 0,4 million XPF pour l'achat de matériel dans le cadre des Travaux d'Intérêt Général.

Programme 35 – Pêche et aquaculture

0,9 million XPF pour des études et l'acquisition de matériels.

F. FONCTION 7 - L'AMENAGEMENT ET L'ENVIRONNEMENT

Les dépenses de ce secteur s'élèvent à **844,3 millions XPF** répartis principalement comme suit par programme et opérations suivantes :

Programme 25 – Environnement

326,3 millions XPF de crédits répartis sur les principales opérations suivantes :

- | | |
|--|---------------------|
| ▪ la poursuite des travaux d'aménagement du domaine de Déva
dont 40 millions XPF par la SAEM « MWE ARA », | 151,1 millions XPF, |
| ▪ le parc provincial de la rivière bleue | 54,3 millions XPF, |
| ▪ les aires protégées aménagées, | 43,9 millions XPF, |
| ▪ le parc zoologique et forestier | 36,2 millions XPF, |
| ▪ la gestion des déchets | 22,1 millions XPF, |
| ▪ la surveillance des milieux naturels | 8,9 millions XPF, |
| ▪ la conservation et gestion de la biodiversité | 7,3 millions XPF. |

Programme 27 – ZIZA-ZAC

300,0 millions XPF de subvention d'équipement à la Société d'Équipement de la Nouvelle-Calédonie (SECAL) au titre de la subvention d'équilibre de la ZAC de Dumbéa-sur-mer.

Programme 26 – Urbanisme

123 millions XPF de crédits comprenant notamment :

- | | |
|--|---------------------|
| ▪ le stockage des déchets inertes par endigage de la baie de Koutio, | 111,1 millions XPF, |
| ▪ les études sur les zones inondables, | 7,0 millions XPF, |
| ▪ les études sur les zones industrielles | 3,3 millions XPF. |

Programme 29 – Aménagement rural

95,1 millions XPF de crédits comprenant notamment :

- | | |
|---------------------------------------|--------------------|
| ▪ la gestion de la ressource en eau, | 70,9 millions XPF, |
| ▪ les périmètres irrigués collectifs, | 20,8 millions XPF, |
| ▪ l'hydraulique agricole, | 3,4 millions XPF. |

G. FONCTION 0 - L'ADMINISTRATION GENERALE

Les dépenses de ce secteur s'élèvent à **636,6 millions XPF** répartis sur les principales opérations suivantes :

Programme 01 – Administration

636,4 millions XPF de crédits répartis comme suit :

- | | |
|--|---------------------|
| ▪ l'équipement informatique, | 280,7 millions XPF, |
| ▪ l'acquisition et l'équipement de véhicules, | 129,3 millions XPF, |
| ▪ les travaux de réfection et d'aménagement des bâtiments administratifs, | 103,4 millions XPF, |
| ▪ la poursuite des études, travaux et matériaux pour l'amélioration
de la conception énergétique des bâtiments provinciaux, | 40,6 millions XPF, |
| ▪ les gros travaux d'entretien et de rénovation des logements, | 38,9 millions XPF, |
| ▪ le gros entretien de l'hélicoptère provincial, | 14,6 millions XPF, |
| ▪ l'acquisition de données géographiques numériques, | 12,7 millions XPF, |
| ▪ le renouvellement et l'acquisition de matériel de bureau et de mobilier, | 8,1 millions XPF, |
| ▪ des études préalables à la réalisation de programmes de travaux | 7,9 millions XPF. |

Programme 02 – Institutions

0,2 million XPF pour l'acquisition de divers matériels.

H. FONCTION 3 - LA CULTURE, JEUNESSE, SPORTS ET LOISIRS

Les dépenses de ce secteur s'élèvent à **307,7 millions XPF** répartis principalement comme suit par programme et opérations suivantes :

Programme 13 – Patrimoine

126,3 millions XPF de crédits comprenant notamment :

- | | |
|---|--------------------|
| ▪ la conservation et la sauvegarde du patrimoine, | 67,3 millions XPF, |
| essentiellement par la participation aux travaux de restauration de bâtiments, | |
| ▪ la conservation des collections provinciales, | 15,7 millions XPF, |
| ▪ la poursuite de la restauration des vestiges du patrimoine bâti de l'Ile de Pins, | 14,1 millions XPF, |
| ▪ le château HAGEN, | 8,2 millions XPF, |
| ▪ la poursuite de l'aménagement de la boulangerie de Nouville, | 7,2 millions XPF, |
| ▪ la restauration des bâtiments provinciaux | 4,9 millions XPF. |

Programme 15 – Sports

102,9 millions XPF de crédits répartis sur les principales opérations suivantes:

- | | |
|---|--------------------|
| ▪ le golf de Tina | 43,1 millions XPF, |
| dont 35 millions XPF pour le développement d'activités touristiques et d'actions en faveur de la jeunesse dans le domaine golfique, confié par convention à la SAEM de Tina | |
| ▪ l'aménagement et l'équipement du centre des activités nautiques (CAN), | 22,4 millions XPF, |
| ▪ l'aide à l'équipement des associations sportives, | 21,0 millions XPF, |
| ▪ l'aménagement et le gros entretien des sites sportifs, | 5,6 millions XPF, |
| ▪ l'acquisition de divers équipements sportifs, | 5,5 millions XPF, |
| ▪ l'aménagement et l'équipement des sentiers de randonnées, | 4,7 millions XPF. |

Programme 14 – Culture

62,2 millions XPF de crédits dont 43,5 millions XPF pour le fonds de soutien à la production audiovisuelle et 17,8 millions XPF pour la restructuration de la FOL.

Programme 16 – Jeunesse

15,6 millions XPF de crédits dont 13 millions XPF pour l'aménagement et l'équipement du centre d'accueil permanent (CAP) de Poé et 2,6 millions XPF pour participation à l'équipement en matériel des structures socio-éducatives.

I. FONCTION 11 - LES MAITRISES D'OUVRAGES DELEGUEES

Programme 46 – Travaux pour autres tiers

Ce programme regroupe l'ensemble des investissements réalisés sous maîtrise d'ouvrage provinciale pour le compte de personnes de droit public ou privé, hors commune.

A l'achèvement des travaux, le bilan de l'opération doit être équilibré. Cet équilibre se fait généralement par une subvention d'investissement qui représente ainsi la contribution provinciale définitive.

Les réalisations 2018 s'élèvent à **126,9 millions XPF**, répartis sur les opérations suivantes :

- | | |
|--|--------------------|
| ▪ l'aménagement des cours d'eau | 109,8 millions XPF |
| dont 7,6 millions XPF pour le compte de l'Agence de Prévention et d'Indemnisation des Calamités Naturelles (APICAN). | |
| ▪ la réhabilitation des sites dégradés | 16,5 millions XPF, |
| ▪ les études préalables à la conservation de monuments historiques | 0,6 million XPF. |

CHAPITRE 2 – LES DEPENSES DES SERVICES COMMUNS

Les dépenses des services communs regroupent les dépenses de personnel et des élus ainsi que le fonctionnement des services.

Sur 2018, les dépenses des services communs s'élèvent ainsi à **22,052 milliards XPF** répartis comme suit par postes et par programme :

Programme	CA 2017			CA 2018		
	PERSONNEL ET ELUS	FONC DES SCES	TOTAL	PERSONNEL ET ELUS	FONC DES SCES	TOTAL
ADMINISTRATION	20 047 796 704	1 325 434 084	21 373 230 788	20 327 970 969	1 297 383 253	21 625 354 222
INSTITUTIONS	427 931 232	0	427 931 232	426 887 336	0	426 887 336
TOTAL	20 475 727 936	1 325 434 084	21 801 162 020	20 754 858 305	1 297 383 253	22 052 241 558

A. LES REMUNERATIONS ET CHARGES AFFERENTES

Les dépenses 2018 relatives aux rémunérations et charges s'élèvent à **20,754 milliards XPF** et se répartissent comme suit :

- **20,327 milliards XPF** au titre de la rémunération des agents et des charges annexes,
- **426,9 millions XPF** au titre des élus provinciaux.

1. La rémunération des agents et les dépenses annexes

20,327 milliards XPF de dépenses concernant notamment :

- les rémunérations et les charges sociales pour les agents titulaires et non titulaires, 19,349 milliards XPF,
- les rémunérations et charges des remplaçants d'instituteurs, 444,2 millions XPF,
- les rémunérations et charges des remplaçants divers, 297,0 millions XPF,
- la formation du personnel provincial, 165,7 millions XPF, comprenant notamment :
 - la cotisation à l'Institut de Formation à l'Administration Publique (IFAP), 140,3 millions XPF,
 - les formations spécifiques hors IFAP, 19,0 millions XPF.
- les frais communs 70,9 millions XPF, comprenant notamment :
 - le fonds d'insertion professionnelle des personnes handicapées, 22,8 millions XPF,
 - les frais de transports de personnels et de bagages, 17,5 millions XPF,
 - la journée pour le Noël des enfants et les bons cadeaux 14,1 millions XPF,
 - la médecine du travail, honoraires médicaux et paramédicaux, 7,5 millions XPF.

La répartition par fonction, chapitre et direction des dépenses de personnel se présente comme suit :

Fonction	Chapitre	Directions	masse salariale	remplaçants	autres dép. de personnel	TOTAL	répartition
0-ADMINISTRATION GENERALE	930	DJA-DFI-DFA-DRH-DSI-DEPS-SCOM	2 416 619 961	297 022 043	236 736 554	2 950 378 558	15%
2-ENSEIGNEMENT	932	DES	9 966 720 697	444 279 153	0	10 410 999 850	51%
3-CULTURE, JEUNESSE ET SPORTS, LOISIRS	933	DC-DJS	510 857 770	0	0	510 857 770	3%
4-SANTE-SOCIAL	934 / 935	DASS-DL	3 134 928 768	0	0	3 134 928 768	15%
6-ECONOMIE, EMPLOI & FORMAT ^o PROFESSIONNELLE	939	DDR-DEFE	1 467 473 197	0	0	1 467 473 197	7%
7-AMENAGEMENT, ENVIRONNEMENT	937	DENV	793 866 010	0	0	793 866 010	4%
8-TRANSPORTS ET COMMUNICATION	938	DEPS	1 059 466 816	0	0	1 059 466 816	5%
TOTAL			19 349 933 219	741 301 196	236 736 554	20 327 970 969	100%

Les crédits relatifs aux remplaçants d'instituteurs sont affectés à la fonction 2-Enseignement et ceux concernant les remplaçants divers à la fonction 0-Administration générale.

2. Les indemnités des élus et les dépenses annexes

426,9 millions XPF de dépenses concernant

- les indemnités et les charges sociales des élus, 408,5 millions XPF,
- les frais de transports et les indemnités liés aux missions, 18,2 millions XPF,
- la formation des élus 0,2 million XPF.

B. LE FONCTIONNEMENT DES SERVICES

Les dépenses relatives au fonctionnement des services s'établissent à **1,297 milliard XPF**, réparties sur les principaux postes suivants :

- l'entretien du patrimoine, 757,9 millions XPF
- l'administration générale, 317,3 millions XPF,
- le parc automobile, 97,3 millions XPF,
- les lignes spécialisées, 34,1 millions XPF,
- les logements, 30,4 millions XPF,
- l'hélicoptère, 21,6 millions XPF,
- le centre Ko We Kara, 14,1 millions XPF,
- les centres de soins, 10,2 millions XPF,
- l'îlot Amédée, 6,0 millions XPF.

La répartition par fonction, chapitre et directions de l'ensemble des dépenses communes est présentée dans le tableau ci-dessous.

Fonction	Chapitre	Directions	masse salariale	remplaçants	Institutions (Elus)	autres dép. de personnel	Fonc. des services	TOTAL	répartition
0-ADMINISTRATION GENERALE	930	DJA-DFI-DFA-DRH- DSI-DEPS-SCOM	2 416 619 961	297 022 043	426 887 336	236 736 554	909 985 412	4 287 251 306	19%
2-ENSEIGNEMENT	932	DES	9 966 720 697	444 279 153	0	0	69 576 485	10 480 576 335	48%
3-CULTURE, JEUNESSE ET SPORTS, LOISIRS	933	DC-DJS	510 857 770	0	0	0	19 408 340	530 266 110	2%
4-SANTE-SOCIAL	934/935	DASS-DL	3 134 928 768	0	0	0	184 499 119	3 319 427 887	15%
6-ECONOMIE, EMPLOI & FORMATION PROFESSIONNELLE	939	DDR-DEFE	1 467 473 197	0	0	0	94 783 804	1 562 257 001	7%
7-AMENAGEMENT, ENVIRONNEMENT	937	DENV	793 866 010	0	0	0	19 130 093	812 996 103	4%
8-TRANSPORTS ET COMMUNICATION	938	DEPS	1 059 466 816	0	0	0	0	1 059 466 816	5%
TOTAL			19 349 933 219	741 301 196	426 887 336	236 736 554	1 297 383 253	22 052 241 558	100%

CHAPITRE 3 – LES INTERVENTIONS ET SUBVENTIONS

Ces dépenses s'élèvent à **20,618 milliards XPF** dont 80% d'interventions et 20% de subventions hors contrat.

FONCTION - PROGRAMME		CA 2018			%
		Interv.	Subv. HCD	TOTAL	
17	AIDE MEDICALE	6 301 749 848	0	6 301 749 848	69%
19	MEDICO-SOCIAL	2 127 735 119	399 173 508	2 526 908 627	28%
20	SANTE PUBLIQUE	219 164 808	16 600 000	235 764 808	3%
18	HABITAT SOCIAL	46 349 146	0	46 349 146	1%
42	MISSION CONDITION FEMININE	12 670 692	2 700 000	15 370 692	0%
FONCTION 4-SANTE-SOCIAL		8 707 669 613	418 473 508	9 126 143 121	100%
09	ENSEIGNEMENT PRIVE	1 355 398 078	0	1 355 398 078	35%
08	ALLOCATIONS D'ENSEIGNEMENT	1 164 916 553	0	1 164 916 553	30%
12	VIE SCOLAIRE ET EDUCATIVE	417 517 687	60 552 954	478 070 641	12%
10	ENSEIGNEMENT SUPERIEUR	437 360 496	5 727 840	443 088 336	11%
07	COLLEGES PUBLICS	320 979 953	0	320 979 953	8%
11	INTERNATS	140 514 329	0	140 514 329	4%
FONCTION 2-ENSEIGNEMENT		3 836 687 096	66 280 794	3 902 967 890	100%
38	TOURISME	90 267 973	787 033 292	877 301 265	24%
31	EMPLOI	757 434 359	0	757 434 359	21%
37	AGRICULTURE	209 538 540	526 066 951	735 605 491	20%
33	INSERTION	343 601 495	301 700 000	645 301 495	17%
39	EXPANSION GENERALE	83 013 180	306 065 734	389 078 914	11%
36	FORMATION	55 349 073	92 436 923	147 785 996	4%
35	PECHE ET AQUACULTURE	3 003 998	102 480 993	105 484 991	3%
40	STATIONS PROVINCIALES	30 433 253	0	30 433 253	1%
25	ENVIRONNEMENT	2 179 562	0	2 179 562	0%
FONCTION 6-ECONOMIE, EMPLOI & FORMAT° PROFESSIO		1 574 821 433	2 115 783 893	3 690 605 326	100%
30	TRANSPORT PUBLIC TERRESTRE	663 981 786	200 000	664 181 786	49%
21	RESEAU ROUTIER	586 772 965	0	586 772 965	44%
22	INFRA & TRSPRT - AERIEN	74 842 844	0	74 842 844	6%
24	INFRA & TRSPRT - MARITIME	19 081 484	0	19 081 484	1%
FONCTION 8-TRANSPORTS ET COMMUNICATION		1 344 679 079	200 000	1 344 879 079	100%
25	ENVIRONNEMENT	389 502 454	444 124 464	833 626 918	75%
41	DEVELOPPEMENT FORESTIER	16 699 791	182 997 703	199 697 494	18%
23	COURS D'EAU	67 548 078	0	67 548 078	6%
26	URBANISME	5 427 381	0	5 427 381	0%
29	AMENAGEMENT RURAL	560 615	0	560 615	0%
FONCTION 7-AMENAGEMENT, ENVIRONNEMENT		479 738 319	627 122 167	1 106 860 486	100%
16	JEUNESSE	173 746 531	265 398 098	439 144 629	44%
14	CULTURE	59 514 249	221 757 781	281 272 030	28%
15	SPORTS	72 448 859	128 333 929	200 782 788	20%
13	PATRIMOINE	42 564 821	45 538 800	88 103 621	9%
FONCTION 3-CULTURE, JEUNESSE ET SPORTS, LOISIRS		348 274 460	661 028 608	1 009 303 068	100%
01	ADMINISTRATION	11 715 533	165 112 696	176 828 229	51%
02	INSTITUTIONS	166 518 952	4 500 000	171 018 952	49%
FONCTION 0-ADMINISTRATION GENERALE		178 234 485	169 612 696	347 847 181	100%
01	ADMINISTRATION	0	90 000 000	90 000 000	100%
FONCTION 1-SECURITE ET ORDRE PUBLIC		0	90 000 000	90 000 000	100%
TOTAL		16 470 104 485	4 148 501 666	20 618 606 151	-

A. FONCTION 4 - LA SANTE, LA PROTECTION ET L'ACTION SOCIALE

Les réalisations s'élèvent à **9,126 milliards XPF** répartis comme suit par programme :

FONCTION - PROGRAMME		CA 2018			%
		Interv.	Subv. HCD	TOTAL	
17	AIDE MEDICALE	6 301 749 848	0	6 301 749 848	69%
19	MEDICO-SOCIAL	2 127 735 119	399 173 508	2 526 908 627	28%
20	SANTE PUBLIQUE	219 164 808	16 600 000	235 764 808	3%
18	HABITAT SOCIAL	46 349 146	0	46 349 146	1%
42	MISSION CONDITION FEMININE	12 670 692	2 700 000	15 370 692	0%
FONCTION 4-SANTE-SOCIAL		8 707 669 613	418 473 508	9 126 143 121	100%

Programme 17 – Aide médicale

L'aide médicale constitue le premier poste de dépenses du secteur santé-social. Les **6,302 milliards XPF** de 2018 comprennent notamment :

- les liquidations de dépenses par la province, 3,881 milliards XPF,
- les dotations globales de financement des centres hospitaliers, 1,015 milliard XPF,
- les liquidations de dépenses sous mandat CAFAT, 661,6 millions XPF,
- les soins externes des centres hospitaliers territorial et spécialisé, 615,3 millions XPF.

Programme 19 – Médico-social

2,527 milliards XPF de dépenses réparties sur les principales opérations suivantes :

- l'aide aux personnes âgées dont 1,206 milliard XPF pour les aides à domicile au titre du dispositif de minimum vieillesse, 1,418 milliard XPF,
- les subventions aux associations et organismes dont le détail est présenté en annexe 2 du présent rapport de présentation, 399,2 millions XPF,
- l'aide aux enfants assistés 372,6 millions XPF,
- les diverses aides à la famille, 271,3 millions XPF,
- les vacations et les charges sociales afférentes, 29,1 millions XPF,
- les frais de fonctionnement des foyers provinciaux 25,6 millions XPF,
- les actions d'accompagnement des organisations médico-sociales, 8,1 millions XPF,
- les aides aux personnes handicapés, 2,6 millions XPF.

Programme 20 – Santé publique

235,8 millions XPF de dépenses réparties sur les principales opérations suivantes :

- le fonctionnement des structures médico-sociales, 74,8 millions XPF,
- l'achat de produits pharmaceutiques et de vaccins destinés aux centres médico-sociaux, 71,6 millions XPF,
- les vacations et les charges sociales afférentes, 46,4 millions XPF,
- les subventions aux associations et organismes dont le détail est présenté en annexe 2 du présent rapport de présentation, 16,6 millions XPF,
- les frais de transport et de destruction des déchets infectieux et la blanchisserie des vêtements des structures sanitaires, 12,3 millions XPF,
- les évaluations et les études prospectives 7,6 millions XPF.

Programme 18 – Habitat social

46,3 millions XPF de dépenses réparties sur les principales opérations suivantes :

- la mission de coordination de la restructuration de l’habitat spontané du site de Kawati, 24,4 millions XPF,
- les frais de gestion des aides individuelles à l’habitat, 20,1 millions XPF,
- diverses actions en faveur du logement 1,8 million XPF.

Programme 42 – Mission à la condition féminine

15,4 millions XPF de crédits dont 12,7 millions XPF pour les campagnes d’information, l’organisation d’événementiels, le fonctionnement de la Maison de la Femme et 2,7 millions XPF de subventions dont le détail est présenté en annexe 2 du présent rapport de présentation.

B. FONCTION 2 - L'ENSEIGNEMENT

Les réalisations s’élèvent à **3,902 milliards XPF** répartis comme suit par programme.

FONCTION - PROGRAMME		CA 2018			%
		Interv.	Subv. HCD	TOTAL	
09	ENSEIGNEMENT PRIVE	1 355 398 078	0	1 355 398 078	35%
08	ALLOCATIONS D'ENSEIGNEMENT	1 164 916 553	0	1 164 916 553	30%
12	VIE SCOLAIRE ET EDUCATIVE	417 517 687	60 552 954	478 070 641	12%
10	ENSEIGNEMENT SUPERIEUR	437 360 496	5 727 840	443 088 336	11%
07	COLLEGES PUBLICS	320 979 953	0	320 979 953	8%
11	INTERNATS	140 514 329	0	140 514 329	4%
FONCTION 2-ENSEIGNEMENT		3 836 687 096	66 280 794	3 902 967 890	100%

Programme 09 – Enseignement privé

1,355 milliard XPF de crédits en application des conventions relatives aux dotations de fonctionnement établies avec les directions de l’enseignement privé (DDEC, ASEE, FELP).

Programme 08 – Allocations d’enseignement

1,165 milliard XPF de dépenses décomposées comme suit par opérations :

- les bourses, 507,3 millions XPF,
- le dispositif de gratuité des pensions et demi-pensions 415,2 millions XPF,
- les allocations spéciales de rentrée scolaire, 145,6 millions XPF,
- la participation aux frais de transports, 79,4 millions XPF,
- la participation à la location des manuels scolaires, 17,4 millions XPF.

Programme 12 – Vie scolaire et éducative

478,1 millions XPF de dépenses réparties sur les opérations suivantes :

- la location de matériel informatique pour les écoles primaires dans le cadre de l’opération « Développement de l’Internet » (ODI), 213,2 millions XPF,
- les actions d’accompagnement à la scolarité, 122,8 millions XPF,
- les frais communs, 61,7 millions XPF.
dont 27,4 millions XPF pour les frais de transport au titre des sorties scolaires.
- les subventions, 60,5 millions XPF,
dont le détail est présenté en annexe 2 du présent rapport de présentation,

- diverses actions dans le domaine scolaire, 19,8 millions XPF.
dont 9 millions XPF pour les actions de continuité éducative du CA 2017-2021.

Programme 10 – Enseignement supérieur

443,1 millions XPF de dépenses répartis sur les opérations suivantes :

- les bourses pour les études sur et hors de la Nouvelle-Calédonie, 182,5 millions XPF,
- les bourses d'excellence, 61,5 millions XPF,
- diverses actions en faveur des étudiants, 49,1 millions XPF,
comprenant notamment :
 - l'accompagnement des étudiants qui poursuivent leurs cursus en Métropole 32,1 millions XPF,
 - la couverture sociale des étudiants, 14,8 millions XPF,
- les frais de transports, 39,0 millions XPF,
- les allocations de rentrée, 29,8 millions XPF,
- les prix d'encouragement à la recherche, 21,9 millions XPF,
- les primes d'installation, 17,4 millions XPF,
- les aides forfaitaires aux BTS, 8,1 millions XPF,
- les prix d'excellence, 8,0 millions XPF.

Programme 07 – Collèges publics

320,9 millions XPF dont 260 millions XPF pour la participation aux charges de fonctionnement des collèges publics, 46,4 millions XPF pour l'assistance et la maintenance des réseaux numériques et 14,6 millions XPF pour l'entretien des collèges.

Programme 11 – Internats

140,5 millions XPF comprenant :

- les dépenses alimentaires, 69,5 millions XPF,
- le fonctionnement général, 53,2 millions XPF,
- le fonctionnement des internats d'excellence, 17,8 millions XPF.
dont 12 millions XPF sur CD 2017-2021.

C. FONCTION 6 - L'ECONOMIE, L'EMPLOI ET LA FORMATION PROFESSIONNELLE

Les réalisations s'élèvent à 3,691 milliards XPF répartis comme suit par programme :

FONCTION - PROGRAMME		CA 2018			%
		Interv.	Subv. HCD	TOTAL	
38	TOURISME	90 267 973	787 033 292	877 301 265	24%
31	EMPLOI	757 434 359	0	757 434 359	21%
37	AGRICULTURE	209 538 540	526 066 951	735 605 491	20%
33	INSERTION	343 601 495	301 700 000	645 301 495	17%
39	EXPANSION GENERALE	83 013 180	306 065 734	389 078 914	11%
36	FORMATION	55 349 073	92 436 923	147 785 996	4%
35	PECHE ET AQUACULTURE	3 003 998	102 480 993	105 484 991	3%
40	STATIONS PROVINCIALES	30 433 253	0	30 433 253	1%
25	ENVIRONNEMENT	2 179 562	0	2 179 562	0%
FONCTION 6-ECONOMIE, EMPLOI & FORMAT° PROFESSIC		1 574 821 433	2 115 783 893	3 690 605 326	100%

Programme 38 – Tourisme

877,3 millions XPF de dépenses réparties sur les principales opérations suivantes :

- les subventions aux associations et organismes, 787,0 millions XPF,
dont 706 millions XPF pour le GIE Nouvelle-Calédonie Tourisme Point Sud.
Les autres bénéficiaires sont présentés en annexe 2 du présent rapport de présentation,
- les autres interventions, 90,3 millions XPF,
dont 64 millions XPF pour la participation au fonctionnement de l'aquarium
des lagons,

Programme 31 – Emploi

757,4 millions XPF de dépenses répartis sur les principales opérations suivantes :

- le Programme Provincial d'Insertion Citoyenne (PPIC), 642,4 millions XPF,
- les contrats emploi-formation, 40,2 millions XPF,
- les actions d'accompagnement des demandeurs d'emplois, 17,9 millions XPF,
- les évaluations en milieu professionnel, 13,3 millions XPF,
- les mesures d'aide à l'emploi au titre du plan d'urgence local de soutien
à l'emploi (PULSE), 13,1 millions XPF,
- l'aide à la mobilité, 12,4 millions XPF,
- les contrats à destination des personnes handicapées, 7,2 millions XPF.

Programme 37 – Agriculture

735,6 millions XPF de dépenses réparties sur les principales opérations suivantes :

- les subventions aux associations et organismes 526,1 millions XPF,
dont 166,2 millions XPF pour la Chambre d'Agriculture de Nouvelle-Calédonie.
Les autres bénéficiaires sont présentés en annexe 2 du présent rapport de présentation,
- le fonctionnement de l'Institut Agronomique Calédonien (IAC)
sur CI 2017-2021, 86,2 millions XPF,
- la protection sociale des exploitants agricoles, 50,4 millions XPF,
- les frais communs relatifs au secteur agricole, 36,4 millions XPF,
dont 22,8 millions XPF pour la chirurgie vétérinaire des animaux
de rente et de travail,
- diverses études et actions dans le domaine agricole, 32,9 millions XPF.
dont 24,4 millions XPF liés à la politique publique agricole
provinciale (PPAP).

Programme 33 – Insertion

645,3 millions XPF de dépenses répartis sur les principales opérations suivantes :

- les subventions aux associations et organismes, 301,7 millions XPF,
dont 275 millions XPF pour la Mission d'Insertion des Jeunes
Les autres bénéficiaires sont présentés en annexe 2 du présent rapport de présentation,
- la réalisation de chantiers de jeunes, 160,3 millions XPF,
dont 104,7 millions XPF sur CD 2017-2021,
- la réalisation de stages d'insertion par la MIJ et l'Ecole de la réussite, 105,4 millions XPF,
- les actions en faveur des jeunes de la tribu de Saint-Louis, 44,4 millions XPF,
- les frais de scolarité, les indemnités, frais de transport
et d'hébergement liés aux actions d'insertion, 30,1 millions XPF.

Programme 39 – Expansion générale

389,1 millions XPF de dépenses répartis sur les principales opérations suivantes :

- les subventions, 306,0 millions XPF,
dont 85 millions XPF pour la maison de la Nouvelle-Calédonie à Paris.
Les autres bénéficiaires sont présentés en annexe 2 du présent rapport de présentation,
- l’ADECAL technopole et le CRESICA au titre du CI 2017-2021, 44,4 millions XPF,
- divers honoraires, études et prestations liés au développement économique 38,6 millions XPF.

Programme 36 – Formation

147,8 millions XPF de dépenses répartis sur les principales opérations suivantes :

- les subventions, 92,4 millions XPF,
dont 90 millions XPF pour l’Ecole de la réussite.
Les autres bénéficiaires sont présentés en annexe 2 du présent rapport de présentation,
- l’organisation de stages de formation, 50,7 millions XPF,
- les frais communs liés aux actions formation, 4,7 millions XPF.

Programme 35 – Pêche et aquaculture

105,5 millions XPF de dépenses réparties sur les principales opérations suivantes :

- les subventions, 102,5 millions XPF,
dont 49 millions XPF pour l’ADECAL-technopole ressources marines.
Les autres bénéficiaires sont présentés en annexe 2 du présent rapport de présentation,
- divers actions dans le domaine de la pêche et de l’aquaculture, 3,0 millions XPF.

Programme 40 – Stations provinciales

30,4 millions XPF pour le fonctionnement des stations provinciales comprenant :

- la station zootechnique de Port-Laguerre, 15,3 millions XPF,
- les bio fabriques, 10,9 millions XPF,
- la pépinière de Port-Laguerre, 4,2 millions XPF.

Programme 25 – Environnement

2,20 millions XPF pour le programme de « Turtle watching » à Bourail.

D. FONCTION 8 - LES TRANSPORTS ET COMMUNICATIONS

Les réalisations s'élèvent à **1,345 milliard XPF** répartis comme suit par programme :

FONCTION - PROGRAMME	CA 2018			%
	Interv.	Subv. HCD	TOTAL	
30 TRANSPORT PUBLIC TERRESTRE	663 981 786	200 000	664 181 786	49%
21 RESEAU ROUTIER	586 772 965	0	586 772 965	44%
22 INFRA & TRSPRT - AERIEN	74 842 844	0	74 842 844	6%
24 INFRA & TRSPRT - MARITIME	19 081 484	0	19 081 484	1%
FONCTION 8-TRANSPORTS ET COMMUNICATION	1 344 679 079	200 000	1 344 879 079	100%

Programme 30 – Transport public terrestre

664,2 millions XPF de dépenses comprenant :

- la participation au fonctionnement du Syndicat Mixte des Transports Urbains (SMTU), 642,0 millions XPF,
- la participation au fonctionnement du Syndicat Mixte des Transports Interurbains (SMTI), 20,7 millions XPF,
- le fonctionnement de la gare routière de Montravel, 1,3 millions XPF.

Programme 21 – Réseau routier

586,8 millions XPF de dépenses réparties sur les opérations suivantes :

- l'entretien du réseau de voirie provinciale, 335,5 millions XPF,
- l'entretien du réseau de voirie territoriale, sous maîtrise d'ouvrage déléguée et financé intégralement par la Nouvelle-Calédonie, 146,8 millions XPF,
- l'entretien des ouvrages d'arts, 48,0 millions XPF,
- la réparation des infrastructures de voirie suite aux accidents, 36,4 millions XPF,
- l'entretien des routes communales, 20,0 millions XPF.

Programme 22 – Infrastructure et transport aérien

74,8 millions XPF de dépenses dont 72 millions XPF pour le fonctionnement de l'aéroport de l'Île des pins et 2 millions XPF pour l'entretien de l'aérodrome de Ouatom.

Programme 24 – Infrastructure et transport maritime

19,1 millions XPF pour l'entretien courant des wharfs de la province Sud.

E. FONCTION 7 - L'AMENAGEMENT ET L'ENVIRONNEMENT

Les réalisations s'élèvent à **1,107 milliard XPF** répartis comme suit par programme :

FONCTION - PROGRAMME	CA 2018			%
	Interv.	Subv. HCD	TOTAL	
25 ENVIRONNEMENT	389 502 454	444 124 464	833 626 918	75%
41 DEVELOPPEMENT FORESTIER	16 699 791	182 997 703	199 697 494	18%
23 COURS D'EAU	67 548 078	0	67 548 078	6%
26 URBANISME	5 427 381	0	5 427 381	0%
29 AMENAGEMENT RURAL	560 615	0	560 615	0%
FONCTION 7-AMENAGEMENT, ENVIRONNEMENT	479 738 319	627 122 167	1 106 860 486	100%

Programme 25 – Environnement

833,6 millions XPF de dépenses réparties sur les opérations suivantes :

- les subventions, 444,1 millions XPF,
dont 160 millions XPF à la SEM MWE ARA pour l'aménagement de Déva.
Les autres bénéficiaires sont présentés en annexe 2 du présent rapport de présentation,
- les installations classées pour la protection de l'environnement, 83,5 millions XPF,
principalement pour les honoraires de la DIMENC,
- le fonctionnement de l'Observatoire de l'Environnement, 61,0 millions XPF,
- la gestion et l'entretien des aires aménagées du Grand Sud (Netcha, Madeleine et Bois du Sud), 46,2 millions XPF,
- le fonctionnement et l'entretien du parc provincial de la rivière bleue, 41,6 millions XPF,
- le fonctionnement et l'entretien du parc zoologique et forestier, 39,9 millions XPF,
- la surveillance des milieux naturels, 29,6 millions XPF,
- le Conservatoire des Espaces Naturels (CEN) de Nouvelle-Calédonie, sur CI 2017-2021, 26,8 millions XPF,
- l'aménagement et l'entretien du domaine de Déva, 20,0 millions XPF,
- des actions de sensibilisation à l'environnement, 13,3 millions XPF,
- le fonctionnement du Centre National de Recherche Technique sur le nickel et l'environnement (CNRT) au titre du CI 2017-2021, 11,6 millions XPF,
- la conservation et la gestion de la biodiversité, 8,3 millions XPF.

Programme 41 – Développement forestier

199,7 millions XPF de dépenses réparties sur les opérations suivantes :

- les subventions, 183,0 millions XPF,
dont 170 millions XPF à la SEM Sud Forêt pour son fonctionnement.
Les autres bénéficiaires sont présentés en annexe 2 du présent rapport de présentation,
- les travaux de sylviculture, 10,3 millions XPF,
- l'achat de plants forestiers destinés au reboisement des sites dégradés, 6,3 millions XPF.

Programme 23 – Cours d'eau

67,5 millions XPF pour l'entretien des cours d'eau pour le compte de l'APICAN.

Programme 26 – Urbanisme

5,4 millions XPF de dépenses pour divers honoraires et études.

Programme 29 – Aménagement rural

0,6 millions XPF de dépenses pour la gestion de la ressource en eau.

F. FONCTION 3 - LA CULTURE, LA JEUNESSE ET LES SPORTS

Les réalisations s'élèvent à **1,009 milliard XPF** répartis comme suit par programme :

FONCTION - PROGRAMME		CA 2018			%
		Interv.	Subv. HCD	TOTAL	
16	JEUNESSE	173 746 531	265 398 098	439 144 629	44%
14	CULTURE	59 514 249	221 757 781	281 272 030	28%
15	SPORTS	72 448 859	128 333 929	200 782 788	20%
13	PATRIMOINE	42 564 821	45 538 800	88 103 621	9%
FONCTION 3-CULTURE, JEUNESSE ET SPORTS, LOISIRS		348 274 460	661 028 608	1 009 303 068	100%

Programme 16 – Jeunesse

439,1 millions XPF de dépenses réparties sur les opérations suivantes :

- les subventions aux associations et organismes
dont 119,3 millions XPF pour l'opération « vacances pour tous ». Les autres bénéficiaires sont présentés en annexe 2 du présent rapport de présentation, 265,4 millions XPF,
- les mesures en faveur de la jeunesse au titre du CA 2017-2021, 88,8 millions XPF,
- le fonctionnement du centre d'accueil permanent de Poé, 53,7 millions XPF,
- diverses animations en faveur de la jeunesse dont 5,9 millions XPF pour l'opération « prends la parole », 25,4 millions XPF,
- les mesures en faveur de la jeunesse au titre du CPEC 2017-2021, 5,8 millions XPF.

Programme 14 – Culture

281,3 millions XPF de dépenses réparties sur les opérations suivantes :

- les subventions aux associations et organismes culturels dont 50 millions XPF pour la STR « Calédonia ». Les autres bénéficiaires sont présentés en annexe 2 du présent rapport de présentation, 221,7 millions XPF,
- les actions en faveur de la création, de l'éducation et de la diffusion de la culture urbaine, musicale, de la lecture et de l'art visuel 38,7 millions XPF,
- les formations artistiques, 9,8 millions XPF,
- les actions du bureau d'accueil de tournage, 7,2 millions XPF.

Programme 15 – Sports

200,8 millions XPF de dépenses réparties sur les opérations suivantes :

- les subventions aux associations et organismes sportifs dont 55 millions XPF pour le soutien aux associations. Les autres bénéficiaires sont présentés en annexe 2 du présent rapport de présentation, 128,3 millions XPF,
- l'entretien des sites et infrastructures sportifs (boucle de Tina, site de Téréka, boucle de Netcha, sentiers de randonnée) 29,4 millions XPF,

- le fonctionnement du Centre des Activités Nautiques (CAN), 19,8 millions XPF,
- diverses actions directes en faveur du sport, 19,7 millions XPF.

Programme 13 – Patrimoine

88,1 millions XPF de dépenses réparties sur les opérations suivantes :

- les subventions aux associations et organismes œuvrant pour la sauvegarde du patrimoine 45,5 millions XPF,
dont 17 millions XPF pour l'association « Marguerite ».
Les autres bénéficiaires sont présentés en annexe 2 du présent rapport de présentation,
- le fonctionnement de l'Institut d'Archéologie de Nouvelle-Calédonie et du Pacifique (IANCP), 17,3 millions XPF,
- le fonctionnement du château HAGEN, 17,0 millions XPF,
- les opérations de valorisation et de conservation du patrimoine, 5,8 millions XPF,
- les frais d'entreposage et de gardiennage de la collection Paturel, 2,5 millions XPF.

G. FONCTION 0 - L'ADMINISTRATION GENERALE ET LES INSTITUTIONS

Les réalisations s'élèvent à **347,8 millions XPF** répartis comme suit par programme :

FONCTION - PROGRAMME		CA 2018			%
		Interv.	Subv. HCD	TOTAL	
01	ADMINISTRATION	11 715 533	165 112 696	176 828 229	51%
02	INSTITUTIONS	166 518 952	4 500 000	171 018 952	49%
FONCTION 0-ADMINISTRATION GENERALE		178 234 485	169 612 696	347 847 181	100%

Programme 01 – Administration

176,8 millions XPF de dépenses principalement sur les postes suivants :

- les subventions aux associations et organismes 165,1 millions XPF,
dont 134 millions XPF pour le fonctionnement des infrastructures de la ville de Dumbéa.
Les autres bénéficiaires sont présentés en annexe 2 du présent rapport de présentation,
- l'entretien et la gestion du domaine public maritime 6,6 millions XPF,
- le suivi et l'analyse de la consommation énergétique des bâtiments administratifs 3,7 millions XPF.

Programme 02 – Institutions

171,0 millions XPF de dépenses principalement sur les postes suivants :

- la communication et l'information, 157,7 millions XPF,
- les relations publiques, 8,8 millions XPF,
- les subventions, 4,5 millions XPF.

H. FONCTION 1 - LA SECURITE ET L'ORDRE PUBLIC

Les réalisations s'élèvent à **90,0 millions XPF** répartis comme suit par programme :

FONCTION - PROGRAMME	CA 2018			%
	Interv.	Subv. HCD	TOTAL	
01 ADMINISTRATION	0	90 000 000	90 000 000	100%
FONCTION 1-SECURITE ET ORDRE PUBLIC	0	90 000 000	90 000 000	100%

Les principales réalisations concernent :

- la participation aux missions de protection des personnes et de surveillance de bâtiments menées par les communes de l'agglomération et de l'intérieur, 65,0 millions XPF,
- le dispositif de veille éducative dans les communes du Grand Nouméa et de l'intérieur, 20,0 millions XPF,
- la participation aux frais de fonctionnement de la société nationale de sauvetage en mer (SNSM), 5,0 millions XPF.

CHAPITRE 4 – LES MOUVEMENTS FINANCIERS

A. LE REMBOURSEMENT DES EMPRUNTS

Les annuités d'emprunts s'élèvent à **2,3 milliards XPF**. Ces annuités sont composées :

- du remboursement en capital 1,8 milliard XPF,
- des intérêts et charges financières 470 millions XPF.

Sur l'exercice 2018, les échéances se sont élevées à environ 2,3 milliards XPF et comprennent :

- ⇒ 2,122 milliards XPF au titre de la dette en place au 31 décembre 2018,
- ⇒ 177 millions XPF au titre de la dette SAVEXPRESS rétrocedée en 2014.

B. LA LIGNE DE TRESORERIE

Les remboursements de janvier et avril 2018, qui se sont élevés à 4,8 milliards XPF, concernent les encours dus au titre du contrat 2017. Ces remboursements se décomposent comme suit par établissement :

- ⇒ 2,4 milliards XPF auprès de la Banque de Nouvelle-Calédonie (BNC) en janvier,
- ⇒ 2,4 milliards XPF auprès de la Société Générale Calédonienne de Banque (SGCB) en avril.

En mai, un tirage de 2,4 milliards XPF a été effectué auprès de la Banque de Nouvelle-Calédonie (BNC) pour faire face aux fortes décaissements liés à la mise en place des reports. Ce tirage a été remboursé à la fin du mois de juin.

En août, un nouveau tirage de 2,4 milliards XPF a été effectué auprès de la Société Générale Calédonienne de Banque (SGCB) pour faire face au décalage du versement des dotations légales de la Nouvelle-Calédonie de juillet.

Ce tirage a fait l'objet d'un premier remboursement à hauteur de 1 milliard XPF à la fin du mois d'août et le solde à la fin du mois de septembre.

En décembre, avec les fortes décaissements liés à la clôture et au décalage sur 2019 du solde de la dotation légale de décembre et de l'ajustement définitif 2017 de la Nouvelle-Calédonie (environ 1,3 milliard XPF), un autre tirage de 3,4 milliards XPF a été réalisé dont 2,4 milliards XPF auprès de la Banque de Nouvelle-Calédonie (BNC) et 1 milliard XPF auprès de la Société Générale Calédonienne de Banque (SGCB). Au 31 décembre 2018, ces tirages n'ont pas encore fait l'objet de remboursement.

Sur 2018, les intérêts et frais de gestion relatifs à la ligne de trésorerie se sont élevés à **50,4 millions XPF**.

C. LES AUTRES MOUVEMENTS

454,5 millions XPF comprenant principalement les opérations suivantes :

- 139,3 millions XPF de frais de collecte des centimes additionnels à reverser à la Nouvelle-Calédonie ;
- 139,1 millions XPF d'apurement, des comptes de stocks, à la demande du trésorier, dont 96,7 millions XPF pour les produits pharmaceutiques et 42,5 millions XPF pour les plants forestiers ;
- 53,6 millions XPF d'admission en non-valeur de créances qui ne sont plus en mesure d'être recouvrées au terme des procédures habituelles appliquées par le trésorier de la collectivité ;
- 43,6 millions XPF au titre du premier versement de la prise de participation au capital de la de la Société Anonyme d'Economie Mixte Locale « Société de Télévision Radio » (STR), exploitant la chaîne de télévision « Calédonia » (ex « NCTV ») ;
- 31,6 millions XPF d'annulation de titres émis à tort (*18,9 MF en investissement et 12,7 MF en fonctionnement*) ;
- 13,1 millions XPF de remboursements de cautions versées par les bailleurs sociaux, dans le cadre de l'accès des familles dans les logements sociaux, et les locataires de logements provinciaux ;
- 12,4 millions XPF de remboursement de subventions perçues suite à l'annulation d'opérations sur contrat de développement 2011-2016 ;
- 9,7 millions XPF de remises gracieuses ;
- 7,0 millions XPF de participation au capital de la Société Publique Local Centre Aquatique Régional de Dumbéa (SPL CARD) représentant 15,5 % du capital ;
- 2,9 millions XPF d'indemnité de gestion du trésorier ;
- 1,4 million XPF de versement de dommages et intérêts.

C - LES MOUVEMENTS D'ORDRE

Au titre des mouvements d'ordre, deux catégories peuvent être établies :

- l'autofinancement qui constitue la part des recettes de fonctionnement disponibles pour financer les investissements,
- les autres mouvements d'ordre qui se caractérisent par des reclassements comptables au sein d'une même section.

Les mouvements d'ordre de l'exercice 2018 en dépenses s'élèvent à **5,254 milliards XPF** dont 2,267 milliards XPF en investissement et 2,987 milliards XPF en fonctionnement.

→ **Les mouvements de section à section :**

L'autofinancement est généré par des mouvements de dépenses nettes de fonctionnement à hauteur de **2,454 milliards XPF** comprenant :

- 2,399 milliards XPF de dotations aux amortissements,
- 60,3 millions XPF de plus-values sur cessions d'immobilisations,
- - 5,6 millions XPF de reclassements de fonds de développement.

→ **Les mouvements au sein de la section d'investissement :**

Les reclassements comptables s'élèvent à 1,733 milliard XPF et comprennent :

- 730 millions XPF de reclassement des avances effectuées dans le cadre des aides à l'habitat en subventions d'équipement,
- 564,7 millions XPF de reclassement de frais d'études et de recherche qui ont abouti à des travaux,
- 278,4 millions XPF de reclassement des avances effectuées dans le cadre des fonds de développement,
- 160,3 millions XPF d'intégration au patrimoine provincial de legs de la collection COSTES.

D - LES RESULTATS

CHAPITRE 1 – LE RESULTAT DE L'EXERCICE

→ En fonctionnement :

Le résultat de l'exercice s'élève à 1,111 milliard XPF. Complété du résultat antérieur placé en report à nouveau, le résultat est porté à 3,967 milliards XPF.

Sur cette section du budget l'équilibre des reports est déficitaire de -553,9 millions XPF.

→ En investissement :

Le solde des émissions de titres et de mandats de l'exercice 2018 est arrêté à 1,518 milliard XPF. Complété du solde d'exécution reporté, le solde d'exécution arrêté à fin 2018 s'élève à -587,4 millions XPF.

Sur cette section du budget, l'équilibre des reports est déficitaire de -22,6 millions XPF.

Au final, la section d'investissement présente un besoin de financement de 610,1 millions XPF qu'il conviendra de couvrir par affectation d'une partie des 3,967 milliards XPF de résultat de fonctionnement.

SECTION DE FONCTIONNEMENT	TOTAL
Opérations de l'exercice :	
Recettes réalisées :	47 648 991 066
Dépenses réalisées :	46 537 934 323
↓	
Résultat de l'exercice :	1 111 056 743
Résultat reporté (compte 002)	2 856 100 750
RESULTAT :	3 967 157 493
↓	
Restes à réaliser en recettes :	109 022 430
Restes à réaliser en dépenses :	663 020 812
Equilibre des reports :	-553 998 382

SECTION D'INVESTISSEMENT	TOTAL
Opérations de l'exercice :	
Recettes réalisées :	14 689 673 270
Dépenses réalisées :	13 171 182 943
↓	
Solde des émissions d'investissement :	1 518 490 327
solde d'exécution reporté (compte 001)	-2 105 951 746
SOLDE D'EXECUTION :	-587 461 419
↓	
Restes à réaliser en recettes :	688 515 782
Restes à réaliser en dépenses :	711 133 228
Equilibre des reports :	-22 617 446
Besoin de financement d'investissement :	-610 078 865

CHAPITRE 2 – L’AFFECTION DU RESULTAT

En application de la M52, l’assemblée de province doit désormais décider de l’emploi du résultat excédentaire de la section de fonctionnement. Il doit être :

- affecté, en priorité, à la couverture du besoin de financement de la section d’investissement,
- et pour le solde, affecté, en excédent de fonctionnement reporté (ligne 002) ou en dotation complémentaire de la section d’investissement (compte 1068).

Pour l’exercice 2018, la province présente :

- un résultat de fonctionnement à affecter de 3 967 157 493 XPF,
- un besoin de financement de la section d’investissement de 610 078 865 XPF.

Conformément à l’instruction comptable M52, il est rappelé que pour la détermination du résultat à affecter, il n’est pas tenu compte des restes à réaliser de la section de fonctionnement.

Il est donc proposé :

- de couvrir le besoin de financement de la section d’investissement à hauteur de 610 078 865 XPF,
- de maintenir le solde en section de fonctionnement pour 3 357 078 628 XPF.

AFFECTATION DU RESULTAT	RECETTES	DEPENSES
INVESTISSEMENT - Compte 001 Solde d'exécution reporté		587 461 419
INVESTISSEMENT - Compte 1068 Excédent de fonctionnement capitalisé	610 078 865	
FONCTIONNEMENT - Compte 002 Excédent de fonctionnement reporté	3 357 078 628	

CHAPITRE 3 – LES FONDS LIBRES

L’équilibre général au titre de la gestion 2018 présente un excédent de 2,803 milliards XPF détaillé ci-après :

	INV	FONC	TOTAL
Résultat cumulé	-587 461 419	3 967 157 493	3 379 696 074
Marge sur reports	-22 617 446	-553 998 382	-576 615 828
Affectation	610 078 865	-610 078 865	0
Marge de manœuvre globale	0	2 803 080 246	2 803 080 246

TITRE II – LES BALANCES 2018 PAR NATURE ET FONCTION

A - LES BALANCES PAR NATURE

RECETTES

Section d'investissement

Code Nature	Gr. Cptes/chap	Libellé du grp de compte/chapitre	Budget 2018	CA 2018	Tx exéç
	10	DOTATIONS, FONDS DIVERS ET RESERVES	4 298 290 403	4 262 643 613	99%
	13	SUBVENTIONS D'INVESTISSEMENT	3 158 172 324	2 297 959 629	73%
	16	EMPRUNTS ET DETTES ASSIMILEES	3 068 000 000	3 008 531 665	98%
	20	IMMOBILISATIONS INCORPORELLES	63 000 000	70 255 100	112%
	21	IMMOBILISATIONS CORPORELLES	0	2 144 359	0%
	23	IMMOBILISATIONS EN COURS	67 500 000	2 437 022	4%
	27	AUTRES IMMOBILISATIONS FINANCIERES	289 171 925	324 859 939	112%
	45	COMPTABILITE DISTINCTE RATTACHEE	103 300 000	0	0%
	95	PRODUIT DES CESSIONS D'IMMOBILISATIONS	268 793 600	0	0%
Total REELLE			11 316 228 252	9 968 831 327	88%
	021	EXCEDENTS DE FONCTIONNEMENT CAPITALISES	2 540 678 104	0	0%
	10	DOTATIONS, FONDS DIVERS ET RESERVES	110 815 000	110 239 500	99%
	13	SUBVENTIONS D'INVESTISSEMENT	50 085 000	50 085 000	100%
	19	DIFFERENCES SUR REALISATIONS D'IMMOBILISATIONS	0	48 660 269	0%
	20	IMMOBILISATIONS INCORPORELLES	589 494 112	564 696 517	96%
	21	IMMOBILISATIONS CORPORELLES	0	12 260 604	0%
	27	AUTRES IMMOBILISATIONS FINANCIERES	1 035 505 888	1 008 437 954	97%
	28	AMORTISSEMENTS DES IMMOBILISATIONS	3 350 000 000	2 926 462 099	87%
Total ORDRE			7 676 578 104	4 720 841 943	61%
Total général			18 992 806 356	14 689 673 270	77%

Section de fonctionnement

Code Nature	Gr. Cptes/chap	Libellé du grp de compte/chapitre	Budget	CA	Tx exéç
	002	RESULTAT DE FONCTIONNEMENT REPORTE	2 856 100 750	0	0%
	62	AUTRES SERVICES EXTERIEURS	0	1 924 262	0%
	64	CHARGES DE PERSONNEL	0	15 601 020	0%
	70	PRODUITS DES SERVICES DU DOMAINE ET VENTES DIVERSES	526 873 350	701 344 638	133%
	73	IMPOTS, DROITS ET TAXES	8 009 000 000	8 215 080 851	103%
	74	DOTATIONS ET PARTICIPATIONS	37 878 794 180	37 092 051 832	98%
	75	AUTRES PRODUITS D'ACTIVITE	645 010 000	829 664 137	129%
	76	PRODUITS FINANCIERS	70 000 000	69 659 925	100%
	77	PRODUITS EXCEPTIONNELS	3 650 000	190 339 433	5215%
Total REELLE			49 989 428 280	47 115 666 098	94%
	77	PRODUITS EXCEPTIONNELS	1 355 558 000	533 324 968	39%
Total ORDRE			1 355 558 000	533 324 968	39%
Total général			51 344 986 280	47 648 991 066	93%

DEPENSES

Section d'investissement

Code Nature	Gr. Cptes/chap	Libellé du grp de compte/chapitre	Budget 2018	CA 2018	Tx exéç
	001	SOLDE D'EXECUTION DE LA SECTION D'INVESTISSEMENT REPORTE	2 105 951 746	0	0%
	13	SUBVENTIONS D'INVESTISSEMENT	26 339 973	26 339 973	100%
	16	EMPRUNTS ET DETTES ASSIMILEES	1 955 820 000	1 827 150 382	93%
	20	IMMOBILISATIONS INCORPORELLES	5 683 975 570	3 986 740 366	70%
	21	IMMOBILISATIONS CORPORELLES	1 441 249 623	1 055 540 485	73%
	23	IMMOBILISATIONS EN COURS	3 536 399 857	3 029 494 121	86%
	26	PARTICIPATIONS ET CREANCES RATTACHEES A DES PARTICIPATIONS	50 600 000	50 600 000	100%
	27	AUTRES IMMOBILISATIONS FINANCIERES	657 565 783	595 216 892	91%
	45	COMPTABILITE DISTINCTE RATTACHEE	393 445 804	333 316 785	85%
Total REELLE			15 851 348 356	10 904 399 004	69%
	13	SUBVENTIONS D'INVESTISSEMENT	550 000 000	527 157 363	96%
	19	DIFFERENCES SUR REALISATIONS D'IMMOBILISATIONS	800 000 000	609 605	0%
	20	IMMOBILISATIONS INCORPORELLES	1 043 447 451	1 016 379 517	97%
	21	IMMOBILISATIONS CORPORELLES	450 590 160	449 698 610	100%
	23	IMMOBILISATIONS EN COURS	291 862 389	267 380 844	92%
	27	AUTRES IMMOBILISATIONS FINANCIERES	5 558 000	5 558 000	100%
Total ORDRE			3 141 458 000	2 266 783 939	72%
Total général			18 992 806 356	13 171 182 943	69%

Section de fonctionnement

Code Nature	Gr. Cptes/chap	Libellé du grp de compte/chapitre	Budget 2018	CA 2018	Tx exéç
	60	ACHATS ET VARIATION DES STOCKS	770 718 453	690 035 126	90%
	61	SERVICES EXTERIEURS	2 623 412 173	2 172 707 814	83%
	62	AUTRES SERVICES EXTERIEURS	1 780 985 901	1 537 759 835	86%
	63	IMPOTS, TAXES ET VERSEMENTS ASSIMILES	186 391 619	182 225 899	98%
	64	CHARGES DE PERSONNEL	20 911 625 929	20 761 783 416	99%
	65	AUTRES CHARGES D'ACTIVITE	18 415 968 711	17 615 543 091	96%
	66	CHARGES FINANCIERES	543 976 049	491 005 581	90%
	67	CHARGES EXCEPTIONNELLES	221 229 341	99 490 589	45%
Total REELLE			45 454 308 176	43 550 551 351	96%
	023	VIREMENT A LA SECTION D'INVESTISSEMENT	2 540 678 104	0	0%
	67	CHARGES EXCEPTIONNELLES	0	60 920 873	0%
	68	DOTATIONS AUX AMORTISSEMENTS, AUX DEPRECIATIONS ET AUX PROVISIONS	3 350 000 000	2 926 462 099	87%
Total ORDRE			5 890 678 104	2 987 382 972	51%
Total général			51 344 986 280	46 537 934 323	91%

SOLDE D'EXECUTION D'INVESTISSEMENT	1 518 490 327
RESULTAT DE FONCTIONNEMENT	1 111 056 743
EQUILIBRE GENERAL	2 629 547 070

B - LES BALANCES PAR FONCTION

RECETTES

Section d'investissement

Code Nature	Fonction	Fonction - Libellé	Budget 2018	CA 2018	Tx exéc
	0	ADMINISTRATION GENERALE	7 770 555 928	7 287 280 637	94%
	2	ENSEIGNEMENT	1 251 725 519	1 034 042 520	83%
	3	CULTURE, JEUNESSE ET SPORTS, LOISIRS	39 912 500	20 485 768	51%
	4	SANTE	4 500 000	6 536 729	145%
	5	PROTECTION ET ACTION SOCIALE	1 490 936 395	1 087 945 736	73%
	7	AMENAGEMENT, ENVIRONNEMENT	255 901 321	111 148 271	43%
	8	TRANSPORTS ET COMMUNICATION	299 759 819	177 196 098	59%
	9	ECONOMIE	202 936 770	244 195 568	120%
Total REELLE			11 316 228 252	9 968 831 327	88%
	0	ADMINISTRATION GENERALE	7 676 578 104	4 720 841 943	61%
Total ORDRE			7 676 578 104	4 720 841 943	61%
Total général			18 992 806 356	14 689 673 270	77%

Section de fonctionnement

Code Nature	Fonction	Fonction - Libellé	Budget 2018	CA 2018	Tx exéc
	0	ADMINISTRATION GENERALE	46 201 631 346	43 270 971 899	94%
	2	ENSEIGNEMENT	330 022 806	345 620 556	105%
	3	CULTURE, JEUNESSE ET SPORTS, LOISIRS	81 000 000	68 120 328	84%
	4	SANTE	125 000 000	135 516 920	108%
	5	PROTECTION ET ACTION SOCIALE	2 097 000 000	2 209 880 029	105%
	6	TRAVAIL, EMPLOI ET FORMATION PROFESSIONNELLE	546 792 000	567 195 955	104%
	7	AMENAGEMENT, ENVIRONNEMENT	278 878 328	221 802 777	80%
	8	TRANSPORTS ET COMMUNICATION	279 103 800	220 449 189	79%
	9	ECONOMIE	50 000 000	76 108 445	152%
Total REELLE			49 989 428 280	47 115 666 098	94%
	0	ADMINISTRATION GENERALE	1 355 558 000	533 324 968	39%
Total ORDRE			1 355 558 000	533 324 968	39%
Total général			51 344 986 280	47 648 991 066	93%

DEPENSES

Section d'investissement

Code Nature	Fonction	Fonction - Libellé	Budget	CA	Tx exéc
	0	ADMINISTRATION GENERALE	5 793 215 350	2 931 882 753	51%
	1	SECURITE ET ORDRE PUBLIC	1 267 095	0	0%
	2	ENSEIGNEMENT	1 925 420 898	1 750 671 577	91%
	3	CULTURE, JEUNESSE ET SPORTS, LOISIRS	759 589 800	514 433 948	68%
	4	SANTE	123 665 658	72 235 229	58%
	5	PROTECTION ET ACTION SOCIALE	1 693 417 675	1 298 393 438	77%
	6	TRAVAIL, EMPLOI ET FORMATION PROFESSIONNELLE	10 220 003	2 393 070	23%
	7	AMENAGEMENT, ENVIRONNEMENT	2 014 910 425	1 390 759 685	69%
	8	TRANSPORTS ET COMMUNICATION	2 353 105 492	2 053 884 756	87%
	9	ECONOMIE	1 176 535 960	889 744 548	76%
Total REELLE			15 851 348 356	10 904 399 004	69%
	0	ADMINISTRATION GENERALE	3 141 458 000	2 266 783 939	72%
Total ORDRE			3 141 458 000	2 266 783 939	72%
Total général			18 992 806 356	13 171 182 943	69%

Section de fonctionnement

Code Nature	Fonction	Fonction - Libellé	Budget 2018	CA 2018	Tx exéc
	0	ADMINISTRATION GENERALE	6 130 292 086	5 514 568 153	90%
	1	SECURITE ET ORDRE PUBLIC	145 500 000	90 000 000	62%
	2	ENSEIGNEMENT	14 601 884 903	14 383 544 225	99%
	3	CULTURE, JEUNESSE ET SPORTS, LOISIRS	1 616 694 096	1 539 569 178	95%
	4	SANTE	3 420 893 258	3 323 011 544	97%
	5	PROTECTION ET ACTION SOCIALE	9 308 473 049	9 122 790 240	98%
	6	TRAVAIL, EMPLOI ET FORMATION PROFESSIONNELLE	1 820 435 214	1 550 521 850	85%
	7	AMENAGEMENT, ENVIRONNEMENT	2 030 999 498	1 919 859 789	95%
	8	TRANSPORTS ET COMMUNICATION	2 467 087 851	2 404 345 895	97%
	9	ECONOMIE	3 912 048 221	3 702 340 477	95%
Total REELLE			45 454 308 176	43 550 551 351	96%
	0	ADMINISTRATION GENERALE	5 890 678 104	2 987 382 972	51%
Total ORDRE			5 890 678 104	2 987 382 972	51%
Total général			51 344 986 280	46 537 934 323	91%

SOLDE D'EXECUTION D'INVESTISSEMENT :	1 518 490 327
RESULTAT DE FONCTIONNEMENT :	1 111 056 743
EQUILIBRE GENERAL :	2 629 547 070

C - LES BALANCES PAR CHAPITRE

RECETTES					
Section	Gr. Chap	Chapitre - libellé chapitre	Budget	CA	Tx exéç
INV	90	CHAPITRE 900 - ADMINISTRATION GENERALE	32 171 925	16 060 359	50%
		CHAPITRE 902 - ENSEIGNEMENT	1 251 725 519	1 034 042 520	83%
		CHAPITRE 903 - CULTURE, JEUNESSE, SPORTS ET LOISIRS	39 912 500	20 485 768	51%
		CHAPITRE 904 - SANTE	4 500 000	6 536 729	145%
		CHAPITRE 905 - PROTECTION ET ACTION SOCIALE	1 490 936 395	1 087 945 736	73%
		CHAPITRE 907 - AMENAGEMENT ET ENVIRONNEMENT	255 901 321	111 148 271	43%
		CHAPITRE 908 - TRANSPORTS ET COMMUNICATION	299 759 819	177 196 098	59%
		CHAPITRE 909 - ECONOMIE	202 936 770	244 195 568	120%
		Total Gr CHAP90-OPERATIONS VENTILEES		3 577 844 249	2 697 611 049
	92	CHAPITRE 922 - DOTATIONS ET PARTICIPATIONS	1 811 818 317	1 776 171 527	98%
		CHAPITRE 923 - DETTES ET AUTRES OPERATIONS FINANCIERES	5 554 472 086	5 495 048 751	99%
		CHAPITRE 924 - OPERATION POUR LE COMPTE DE TIERS (COMPLETE DU N° DE MANDAT)	103 300 000	0	0%
		CHAPITRE 925 - OPERATIONS PATRIMONIALES (OPERATION D'ORDRE DEPENSES ET RECETTES)	1 785 900 000	1 733 458 971	97%
	CHAPITRE 926 - TRANSFERTS ENTRE LES SECTIONS (OPERATIONS D'ORDRE EN DEPENSES ET RECETTES)	3 350 000 000	2 987 382 972	89%	
	Total Gr CHAP92-OPERATIONS NON VENTILEES		12 605 490 403	11 992 062 221	95%
	95	CHAPITRE 951 - VIREMENT DE LA SECTION DE FONCTIONNEMENT (RECETTES)	2 540 678 104	0	0%
		CHAPITRE 954 - PRODUIT DES CESSIONS D'IMMOBILISATIONS (RECETTES)	268 793 600	0	0%
Total Gr CHAP95-OPERATIONS SPECIFIQUES		2 809 471 704	0	0%	
Total INV		18 992 806 356	14 689 673 270	77%	
FONC	002	CHAPITRE 002 - RESULTAT DE FONCTIONNEMENT REPORTE	2 856 100 750	0	0%
		Total CHAPITRE 002- RESULTAT DE FONCTIONNEMENT REPORTE	2 856 100 750	0	0%
	93	CHAPITRE 930 - ADMINISTRATION GENERALE	296 579 550	602 115 921	203%
		CHAPITRE 932 - ENSEIGNEMENT	330 022 806	345 620 556	105%
		CHAPITRE 933 - CULTURE, JEUNESSE, SPORTS ET LOISIRS	81 000 000	68 120 328	84%
		CHAPITRE 934 - SANTE	125 000 000	135 516 920	108%
		CHAPITRE 935 - PROTECTION ET ACTION SOCIALE	2 097 000 000	2 209 880 029	105%
		CHAPITRE 936 - TRAVAIL, EMPLOI ET FORMATION PROFESSIONNELLE	546 792 000	567 195 955	104%
		CHAPITRE 937 - AMENAGEMENT ET ENVIRONNEMENT	278 878 328	221 802 777	80%
		CHAPITRE 938 - TRANSPORTS ET COMMUNICATION	279 103 800	220 449 189	79%
		CHAPITRE 939 - ECONOMIE	50 000 000	76 108 445	152%
	Total Gr CHAP93-OPERATIONS VENTILEES	4 084 376 484	4 446 810 120	109%	
	94	CHAPITRE 940 - IMPOSITIONS DIRECTES	1 530 000 000	1 563 075 171	102%
		CHAPITRE 941 - AUTRES IMPOTS ET TAXES	6 440 000 000	6 601 130 844	103%
		CHAPITRE 942 - DOTATIONS ET PARTICIPATIONS	35 008 951 046	34 434 990 038	98%
		CHAPITRE 943 - OPERATIONS FINANCIERES	70 000 000	69 659 925	100%
		CHAPITRE 946 - TRANSFERTS ENTRE LES SECTIONS (OPERATIONS D'ORDRE EN DEPENSES ET RECETTES)	1 355 558 000	533 324 968	39%
Total Gr CHAP94-OPERATIONS NON VENTILEES	44 404 509 046	43 202 180 946	97%		
Total FONC		51 344 986 280	47 648 991 066	93%	
Total général		70 337 792 636	62 338 664 336	89%	

DEPENSES					
Section	Gr. Chap	Chapitre - libellé chapitre	Budget 2018	CA 2018	Tx exéç
INV	001	CHAPITRE 001 - SOLDE EXECUTION SECTION INVESTISSEMENT	2 105 951 746	0	0%
		Total CHAPITRE 001- SOLDE EXECUTION SECTION INVESTISSEMENT	2 105 951 746	0	0%
	90	CHAPITRE 900 - ADMINISTRATION GENERALE	1 316 166 820	759 157 898	58%
		CHAPITRE 901 - SECURITE ET ORDRE PUBLIC	1 267 095	0	0%
		CHAPITRE 902 - ENSEIGNEMENT	1 925 420 898	1 750 671 577	91%
		CHAPITRE 903 - CULTURE, JEUNESSE, SPORTS ET LOISIRS	759 589 800	514 433 948	68%
		CHAPITRE 904 - SANTE	123 665 658	72 235 229	58%
		CHAPITRE 905 - PROTECTION ET ACTION SOCIALE	1 693 417 675	1 298 393 438	77%
		CHAPITRE 906 - TRAVAIL, EMPLOI ET FORMATION PROFESSIONNELLE	10 220 003	2 393 070	23%
		CHAPITRE 907 - AMENAGEMENT ET ENVIRONNEMENT	2 014 910 425	1 390 759 685	69%
		CHAPITRE 908 - TRANSPORTS ET COMMUNICATION	2 353 105 492	2 053 884 756	87%
	CHAPITRE 909 - ECONOMIE	1 176 535 960	889 744 548	76%	
	Total Gr CHAP90-OPERATIONS VENTILEES	11 374 299 826	8 731 674 149	77%	
	92	CHAPITRE 923 - DETTES ET AUTRES OPERATIONS FINANCIERES	1 977 650 980	1 839 408 070	93%
		CHAPITRE 924 - OPERATION POUR LE COMPTE DE TIERS (COMPLETE DU N° DE MANDAT)	393 445 804	333 316 785	85%
		CHAPITRE 925 - OPERATIONS PATRIMONIALES (OPERATION D'ORDRE DEPENSES ET RECETTES)	1 785 900 000	1 733 458 971	97%
		CHAPITRE 926 - TRANSFERTS ENTRE LES SECTIONS (OPERATIONS D'ORDRE EN DEPENSES ET RECETTES)	1 355 558 000	533 324 968	39%
Total Gr CHAP92-OPERATIONS NON VENTILEES	5 512 554 784	4 439 508 794	81%		
Total INV		18 992 806 356	13 171 182 943	69%	
FONC	93	CHAPITRE 930 - ADMINISTRATION GENERALE	5 255 245 657	4 715 273 318	90%
		CHAPITRE 931 - SECURITE ET ORDRE PUBLIC	145 500 000	90 000 000	62%
		CHAPITRE 932 - ENSEIGNEMENT	14 601 884 903	14 383 544 225	99%
		CHAPITRE 933 - CULTURE, JEUNESSE, SPORTS ET LOISIRS	1 616 694 096	1 539 569 178	95%
		CHAPITRE 934 - SANTE	3 420 893 258	3 323 011 544	97%
		CHAPITRE 935 - PROTECTION ET ACTION SOCIALE	9 308 473 049	9 122 790 240	98%
		CHAPITRE 936 - TRAVAIL, EMPLOI ET FORMATION PROFESSIONNELLE	1 820 435 214	1 550 521 850	85%
		CHAPITRE 937 - AMENAGEMENT ET ENVIRONNEMENT	2 030 999 498	1 919 859 789	95%
		CHAPITRE 938 - TRANSPORTS ET COMMUNICATION	2 467 087 851	2 404 345 895	97%
	CHAPITRE 939 - ECONOMIE	3 912 048 221	3 702 340 477	95%	
	Total Gr CHAP93-OPERATIONS VENTILEES	44 579 261 747	42 751 256 516	96%	
	94	CHAPITRE 940 - IMPOSITIONS DIRECTES	136 149 053	136 149 053	100%
		CHAPITRE 941 - AUTRES IMPOTS ET TAXES	23 950 947	3 169 821	13%
		CHAPITRE 943 - OPERATIONS FINANCIERES	575 800 090	520 829 622	90%
		CHAPITRE 945 - PROVISIONS ET AUTRES OPERATIONS MIXTES	139 146 339	139 146 339	100%
		CHAPITRE 946 - TRANSFERTS ENTRE LES SECTIONS (OPERATIONS D'ORDRE EN DEPENSES ET RECETTES)	3 350 000 000	2 987 382 972	89%
	Total Gr CHAP94-OPERATIONS NON VENTILEES	4 225 046 429	3 786 677 807	90%	
95	CHAPITRE 953 - VIREMENT A LA SECTION D'INVESTISSEMENT (DEPENSES)	2 540 678 104	0	0%	
	Total Gr CHAP95-OPERATIONS SPECIFIQUES	2 540 678 104	0	0%	
Total FONC		51 344 986 280	46 537 934 323	91%	
Total général		70 337 792 636	59 709 117 266	85%	

SOLDE D'EXECUTION D'INVESTISSEMENT	1 518 490 327
RESULTAT DE FONCTIONNEMENT	1 111 056 743
EQUILIBRE GENERAL	2 629 547 070

TITRE III – LA RETROSPECTIVE BUDGETAIRE 2014-2018

A - LES RECETTES REELLES

Le tableau ci-dessous présente par rubriques puis par section les réalisations de recettes de 2014 à 2018 hors résultat :

RUBRIQUES	CA 2014	CA 2015	CA 2016	CA 2017	CA 2018
DOTATIONS LEGALES NC	32 869 990 330	33 008 883 577	33 571 217 206	30 186 172 891	30 361 432 041
FISCALITE	5 037 876 961	7 238 761 970	8 562 618 894	8 065 122 191	8 214 079 317
DOTATIONS LEGALES ETAT	6 936 193 275	6 947 526 845	6 927 615 149	6 892 605 170	6 875 087 173
EMPRUNTS	3 000 000 238	3 086 623 353	1 599 045 346	2 000 000 000	2 999 880 668
DOTATIONS NC	2 747 232 102	1 574 444 052	3 480 373 990	2 643 409 896	2 402 115 010
DOTATIONS - OPC	1 568 938 375	1 411 701 625	935 674 056	897 727 616	1 335 452 169
RECOUV. & PARTICIPATIONS DIV.	1 825 044 081	1 162 206 030	929 215 843	994 948 400	987 445 833
RECETTES DES SCES	724 304 935	678 990 251	776 314 681	1 165 897 669	796 696 751
MVTS FINANCIERS	1 141 529 690	315 886 958	356 264 129	505 100 596	422 185 358
DOTATIONS COMMUNES	106 502 669	80 846 143	88 323 324	166 215 526	150 132 880
DOTATIONS ETAT	0	0	6 101 752	58 006 033	53 518 139
Total général	55 957 612 656	55 505 870 804	57 232 764 370	53 575 205 988	54 598 025 339
répartis comme suit par section					
en investissement	7 851 720 642	8 032 824 186	6 214 347 354	6 259 556 666	7 482 359 241
en fonctionnement	48 105 892 014	47 473 046 618	51 018 417 016	47 315 649 322	47 115 666 098
variation annuelle	-6 232 234 052	-451 741 852	1 726 893 566	-3 657 558 382	1 022 819 351
	-10%	-1%	3%	-6%	2%

A. LES DOTATIONS LEGALES

Sur la période 2014-2018, les dotations légales en provenance de la Nouvelle-Calédonie et de l'Etat représentent, en moyenne, 70% du total des ressources de la collectivité. Dans le détail, ces ressources se répartissent comme suit :

→ dotations légales de la Nouvelle-Calédonie : la fiscalité de répartition

Section	CA 2014	CA 2015	CA 2016	CA 2017	CA 2018
investissement	1 922 924 480	1 931 049 862	1 963 946 893	1 765 918 706	1 776 171 527
fonctionnement	30 947 065 850	31 077 833 715	31 607 270 313	28 420 254 185	28 585 260 514
Total général	32 869 990 330	33 008 883 577	33 571 217 206	30 186 172 891	30 361 432 041
variation annuelle	-5 886 221 393	138 893 247	562 333 629	-3 385 044 315	175 259 150
	-15%	0,4%	1,7%	-10,1%	0,6%

Les dotations budgétaires comprennent la dotation primitive de l'exercice complétée, dans le cadre du budget supplémentaire, de l'ajustement définitif de l'exercice précédent.

En rattachant les ajustements définitifs à l'exercice d'origine, les dotations corrigées présentent alors l'évolution suivante :

Ex. 2 014	Ex. 2 015	Ex. 2 016	Ex. 2 017	Ex. 2 018
-----------	-----------	-----------	-----------	-----------

DOTATION DE FONCTIONNEMENT (DGF NC)

Dotation primitive	30 947 065 850	30 282 666 484	29 934 114 359	27 977 375 000	28 110 836 117
Ajustement	795 167 231	1 673 155 954	442 879 185	474 424 396	non encore connus

DOTATION DEFINITIVE 31 742 233 081 31 955 822 438 30 376 993 544 28 451 799 396 28 110 836 117

DOTATION D'EQUIPEMENT (DGE NC)

Dotation primitive	1 922 924 480	1 881 641 413	1 859 983 805	1 738 400 000	1 746 692 730
Ajustement	49 408 449	103 963 088	27 518 707	29 478 797	non encore connus

DOTATION DEFINITIVE 1 972 332 929 1 985 604 501 1 887 502 512 1 767 878 797 1 746 692 730

TOTAL :	33 714 566 010	33 941 426 939	32 264 496 055	30 219 678 193	29 857 528 847
var.	-1 203 828 449	226 860 929	-1 676 930 884	-2 044 817 862	-362 149 346
%	-3%	0,7%	-4,9%	-6,3%	-1,2%

Sur les dotations légales versées par la Nouvelle-Calédonie, trois périodes peuvent être soulignées :

- **2014-2015** : légère reprise des recettes fiscales ce qui entraîne un ajustement définitif 2015 sur l'exercice 2016 de 1,77 milliard XPF en hausse de 932 millions XPF.
- **2015-2017** : ralentissement de l'activité économique. Les dotations légales affichent une baisse de 11% (-3,7 milliards XPF). Les ajustements définitifs sur 2016 et 2017 ne sont que de 974,3 millions XPF.
- **2017-2018** : baisse des recettes fiscales de 1,2% soit une évolution des dotations légales à -362 millions XPF.

→ dotations légales de l'Etat

Section	CA 2014	CA 2015	CA 2016	CA 2017	CA 2018
investissement	1 086 463 814	1 097 797 240	1 077 885 625	1 042 875 644	1 025 357 649
fonctionnement	5 849 729 461	5 849 729 605	5 849 729 524	5 849 729 526	5 849 729 524
Total général	6 936 193 275	6 947 526 845	6 927 615 149	6 892 605 170	6 875 087 173
variation annuelle	11 604 473	11 333 570	-19 911 696	-35 009 979	-17 517 997
	0,2%	0,2%	-0,3%	-0,5%	-0,3%

Les dotations légales de l'Etat constituent le deuxième poste du budget provincial. Ces dotations n'offrent pas de croissance sensible sur la période.

S'agissant de la dotation globale pour la construction et l'équipement des collèges (DGCEC), le préfinancement effectué par la collectivité au titre du programme des collèges publics reste toujours aussi élevé. En effet, au 31 décembre 2018, il s'élève désormais à 7,8 milliards XPF.

B. LA FISCALITE ADDITIONNELLE : LES TAXES ET CENTIMES ADDITIONNELS

Après les dotations légales en provenance de la Nouvelle-Calédonie et de l'Etat la fiscalité affiche, fin 2018, un rendement budgétaire à hauteur de 8,2 milliards XPF.

Libellé de l'opération	CA 2014	CA 2015	CA 2016	CA 2017	CA 2018
TAXE SUR LE PRODUIT DES JEUX	0	1 312 725 754	2 320 493 659	2 226 743 833	2 090 798 114
DROIT D'ENREGISTREMENT	1 311 864 530	1 729 122 397	1 715 269 923	1 564 500 372	1 756 835 392
COMMUNICATION TELEPHONIQUE	1 561 006 690	1 535 876 340	1 522 600 370	1 477 798 120	1 404 584 117
PATENTES	1 565 300 578	1 488 597 889	1 576 088 904	1 409 330 808	1 346 515 433
IRVM	0	460 917 675	798 157 284	756 423 991	752 169 003
CONTRIBUTION FONCIERE	380 631 407	350 977 309	365 882 395	377 698 687	582 587 280
TAXES NUITEES	148 306 240	255 588 643	162 780 430	152 050 127	158 491 054
LICENCE DEBITS DE BOISSONS	70 602 117	72 082 952	66 243 529	70 117 366	72 097 200
COURSES HIPPIQUES - PMU	0	32 854 811	35 097 200	30 458 887	49 873 302
CONTRIBUTION TELEPHONIQUE	165 399	18 200	5 200	0	128 422
Total général	5 037 876 961	7 238 761 970	8 562 618 894	8 065 122 191	8 214 079 317
variation annuelle	253 159 725 5,3%	2 200 885 009 43,7%	1 323 856 924 18,3%	-497 496 703 -5,8%	148 957 126 1,8%

La période est marquée par une baisse de 6% de ces ressources fiscales entre 2016 et 2017 (-497 millions XPF). La baisse est générale mais elle est particulièrement marquée sur les centimes additionnels au titre des patentes (-11% soit -167 millions XPF) et des droits d'enregistrement (-9% soit -151 millions XPF).

Pour rappel, les taux retenus concernant la fiscalité sont les suivants :

Contributions directes	Année de création	Plafond fixé par le Congrès de la Nouvelle-Calédonie	Taux appliqués par délibération APS
Taxe sur les nuitées - 5 étoiles	2002	1000 F	1000 F
Taxe sur les nuitées - 4 étoiles	2002	900 F	900 F
Taxe sur les nuitées - 3 étoiles	2002	750 F	600 F
Taxe sur les nuitées - 2 étoiles	2002	500 F	350 F
Taxe sur les nuitées - 1 étoile et non classé	2002	250 F	150 F
Taxe sur les communications téléphoniques	2003	5 centimes	5 centimes
Taxe sur les courses hippiques - PMU	2013	80% Provinces -20% NC	80%
Contributions indirectes			
Centimes additionnels sur les patentes	1990	30 centimes	30 centimes
Centimes additionnels sur la contribution foncière	1990	30 centimes	30 centimes
Centimes additionnels sur les droits d'enregistrements	1990	20 centimes	20 centimes
Centimes additionnels sur les droits de licence	1990	50 centimes	50 centimes
Centimes additionnels sur l'IRVM	2015	20 centimes	20 centimes
Centimes additionnels sur la taxe sur le produits des jeux et spectacles	2015	100 centimes	100 centimes

Rattachées par exercice d'origine, les recouvrements se présentent comme suit :

Montant titre TTC OP - Libellé court	2014	2015	2016	2017	2018
CONTRIBUTION FONCIERE	352 099 460	350 209 826	429 395 618	441 061 284	453 809 311
DROIT D'ENREGISTREMENT	1 415 256 880	1 741 451 487	1 670 612 807	1 595 966 468	1 705 149 652
LICENCE DEBITS DE BOISSONS	69 493 519	77 653 131	64 075 949	67 512 159	71 047 308
PATENTES	1 491 448 951	1 574 711 591	1 410 932 374	1 343 111 987	1 359 326 612
IRVM		497 022 751	793 281 308	765 639 505	821 727 810
TAXE SUR LES SPECTACLES ET PRODUITS DES JEUX (TSP)		1 503 734 985	2 303 256 346	2 222 121 707	2 072 686 256
CENTIMES ADDITIONNELS	3 328 298 810	5 744 783 771	6 671 554 402	6 435 413 110	6 483 746 949
COMMUNICATION TELEPHONIQUE	1 555 495 015	1 523 964 275	1 520 152 335	1 460 169 945	1 387 544 691
TAXES NUITEES	196 723 290	209 337 593	162 673 744	150 086 963	158 490 004
TAXE PMU	6 656 676	35 256 012	36 899 054	39 117 666	30 354 792
TAXES	1 758 874 981	1 768 557 880	1 719 725 133	1 649 374 574	1 576 389 487
	5 087 173 791	7 513 341 651	8 391 279 535	8 084 787 684	8 060 136 436

B - LES EMPLOIS

Sur la période 2014-2018, les dépenses de la collectivité se répartissent comme suit par postes :

		CA 2014	CA 2015	CA 2016	CA 2017	CA 2018
INV	INVEST. DIRECTS	9 435 009 173	8 574 849 758	9 437 255 949	9 396 949 022	8 982 421 388
	MVTS FIN.	11 805 446	40 576 786	60 993 516	294 927 577	95 647 234
		9 446 814 619	8 615 426 544	9 498 249 465	9 691 876 599	9 078 068 622
FONC	DEPENSES COMMUNES	20 909 364 982	21 241 977 471	21 623 356 056	21 801 162 020	22 052 241 558
	INTERVENT° ET SUBVENT°	22 757 565 959	21 620 446 975	22 970 977 166	22 143 257 717	20 618 606 151
	MVTS FIN.	280 011 141	421 961 033	420 149 827	433 846 324	358 874 110
		43 946 942 082	43 284 385 479	45 014 483 049	44 378 266 061	43 029 721 819
DETTE		3 268 110 046	2 675 447 384	2 581 616 415	2 291 301 654	2 347 159 914
Total général		56 661 866 747	54 575 259 407	57 094 348 929	56 361 444 314	54 454 950 355

répartis comme suit par mode de gestion

hors AP/AE	44 377 870 752	42 461 993 902	43 944 487 694	41 730 399 206	39 547 985 786
sur AP/AE	12 283 995 995	12 113 265 505	13 149 861 235	14 631 045 108	14 906 964 569

répartis comme suit par type de financement

- hors opérations contractualisées	53 494 600 930	51 707 811 647	55 200 514 337	54 141 217 994	51 538 140 914
- sur opérations contractualisées	3 167 265 817	2 867 447 760	1 893 834 592	2 220 226 320	2 916 809 441

En moyenne, les financements provinciaux intéressent pour :

- 16 % les investissements directs,
- 39 % les interventions et subventions,
- 39 % les dépenses communes,
- 5 % le service de la dette.

A. LES INVESTISSEMENTS

La structure des dépenses d'investissements se présente comme suit par grands postes :

RUBRIQUES	CA 2014	CA 2015	CA 2016	CA 2017	CA 2018
INV - OPC	2 693 056 217	2 378 173 417	1 582 916 061	1 662 030 350	2 158 395 217
INV POUR TIERS - HCD	938 614 206	1 109 891 261	591 136 899	194 722 710	443 456 581
INV PROVINCIAUX - HCD	4 662 320 963	3 554 521 102	4 962 554 685	5 331 749 604	4 258 865 661
MVTS FINANCIERS	11 805 446	40 576 786	60 993 516	294 927 577	95 647 234
SUBVENTIONS - HCD	1 141 017 787	1 532 263 978	2 300 648 304	2 208 446 358	2 121 703 929
Total général	9 446 814 619	8 615 426 544	9 498 249 465	9 691 876 599	9 078 068 622

REPARTIS

→ par mode de gestion

- sur AP/AE	8 513 545 789	7 987 530 610	8 544 588 741	8 798 922 492	8 347 556 380
- hors AP/AE	933 268 830	627 895 934	953 660 724	892 954 107	730 512 242

→ par type de financement

- hors opérations contractualisées	6 753 758 402	6 243 642 826	7 915 333 404	8 029 846 249	6 779 706 306
- sur opérations contractualisées	2 693 056 217	2 371 783 718	1 582 916 061	1 662 030 350	2 298 362 316

Sur la période, le rythme des investissements est variable et l'exécution moyenne s'élève à **9,3 milliards XPF**.

Depuis 2014, le volume des investissements s'ajuste à la capacité de financement de la province Sud sur l'exercice concerné et oscille entre 8,6, milliards XPF en 2015 à 9,7 milliards XPF en 2017.

Sur 2014-2018, en moyenne, 75% des investissements soit **7,5 milliards XPF** se concentrent sur sept programmes, conformément à la répartition suivante des dépenses :

Libellé du programme	CA 2014	CA 2015	CA 2016	CA 2017	CA 2018
RESEAU ROUTIER	1 419 879 437	1 299 564 595	1 622 331 117	1 510 813 935	1 588 388 333
EQUIPEMENT COMMUNAL	1 232 486 065	1 154 358 612	1 346 829 536	1 275 354 111	1 391 487 925
COLLEGES PUBLICS	1 253 769 583	822 991 952	1 164 437 337	2 220 884 257	1 302 023 664
HABITAT SOCIAL	1 622 667 746	2 167 714 148	1 397 004 500	970 004 440	1 224 596 647
ADMINISTRATION	866 289 780	692 248 325	904 637 732	900 885 203	731 004 024
SOUTIEN A L'INVESTISSEMENT	490 060 605	439 853 298	551 458 852	871 793 011	713 454 570
ENVIRONNEMENT	1 035 347 125	512 563 243	307 105 084	329 902 400	326 279 378
ZIZA-ZAC	0	150 000 000	600 000 000	300 000 000	300 000 000
ENSEIGNEMENT PRIVE	172 718 751	149 340 831	72 800 000	193 250 000	290 000 000
TRAVAUX POUR AUTRES TIERS	183 032 840	95 422 918	41 708 136	29 963 140	126 952 242
PATRIMOINE	173 578 666	140 285 132	169 882 765	92 306 108	126 312 270
URBANISME	74 678 091	123 675 856	122 330 663	169 622 825	123 007 872
INFRA & TRSPRT - MARITIME	24 898 215	30 870 319	15 735 676	9 724 981	111 475 175
SPORTS	149 620 032	85 563 939	70 376 189	81 043 522	102 932 823
AMENAGEMENT RURAL	40 903 370	36 915 348	87 705 081	71 288 798	95 072 600
INFRA & TRSPRT - AERIEN	189 968 897	102 958 021	122 655 494	75 835 013	78 508 558
MEDICO-SOCIAL	148 093 215	251 556 823	418 000 812	152 267 009	72 837 530
STATIONS PROVINCIALES	15 381 728	45 770 853	49 406 338	66 086 873	69 790 014
TOURISME	25 892 306	25 457 400	53 254 047	76 092 282	69 486 693
CULTURE	9 801 512	4 452 238	46 940 000	62 668 030	62 184 657
SANTE PUBLIQUE	153 563 629	130 256 020	220 104 265	102 450 789	61 564 030
INTERNATS	40 970 439	39 979 951	23 791 041	59 906 358	57 102 568
EXPANSION GENERALE	5 218 488	67 827 734	21 182 192	34 460 827	24 317 495
JEUNESSE	44 541 515	34 565 323	17 797 892	9 137 469	15 639 341
TRANSPORT PUBLIC TERRESTRE	877 650	200 603	4 651 404	2 310 150	3 644 487
AGRICULTURE	10 745 834	4 338 225	40 659 079	7 221 829	3 026 988
INSERTION	1 342 080	1 993 528	2 499 120	7 706 804	2 393 070
VIE SCOLAIRE ET EDUCATIVE	0	443 279	0	0	1 783 859
ENSEIGNEMENT SUPERIEUR	0	0	0	0	1 650 000
PECHE ET AQUACULTURE	6 906 809	2 442 930	0	2 000 000	928 697
INSTITUTIONS	2 808 750	813 750	1 676 099	6 896 435	223 112
COURS D'EAU	49 915 711	1 001 350	1 289 014	0	0
MISSION CONDITION FEMININE	855 750	0	0	0	0
Total général	9 446 814 619	8 615 426 544	9 498 249 465	9 691 876 599	9 078 068 622

B. LES DEPENSES COMMUNES

Les dépenses communes regroupent les frais de personnel et élus ainsi que le fonctionnement des services de la collectivité.

RUBRIQUES	CA 2014	CA 2015	CA 2016	CA 2017	CA 2018
PERSONNEL ET ELUS	19 421 409 914	19 808 454 111	20 169 550 486	20 475 727 936	20 754 858 305
FONC DES SCES	1 487 955 068	1 433 523 360	1 453 805 570	1 325 434 084	1 297 383 253
Total général	20 909 364 982	21 241 977 471	21 623 356 056	21 801 162 020	22 052 241 558

1 - LES FRAIS DE PERSONNEL ET ELUS

Les frais de personnel et élus représentent une enveloppe moyenne de 20,1 milliards XPF sur la période 2014-2018.

Libellé du programme	CA 2014	CA 2015	CA 2016	CA 2017	CA 2018
ADMINISTRATION	19 002 143 568	19 381 652 077	19 739 620 370	20 047 796 704	20 327 970 969
dont :					
- masse salariale	18 128 453 568	18 515 814 652	18 801 787 903	19 049 075 505	19 349 933 219
- remplacements instituteurs	376 034 522	411 127 855	441 074 403	444 539 442	444 279 153
- remplacements divers	238 669 706	209 563 725	246 660 294	318 722 632	297 022 043
- formation du personnel	176 206 967	168 126 439	172 638 521	168 421 574	165 744 428
- autres dépenses de personnel	82 778 805	77 019 406	77 459 249	67 037 551	70 992 126
INSTITUTIONS	419 266 346	426 802 034	429 930 116	427 931 232	426 887 336
dont :					
- indemnités des élus	409 577 302	416 428 717	414 976 063	414 540 369	408 526 043
- autres dépenses	9 689 044	10 373 317	14 954 053	13 390 863	18 361 293
TOTAL	19 421 409 914	19 808 454 111	20 169 550 486	20 475 727 936	20 754 858 305
variation annuelle	524 687 450	387 044 197	361 096 375	306 177 450	279 130 369
	3%	2%	2%	2%	1%

Sur la période 2014-2018, les charges de personnels sont réparties sur les secteurs suivants :

Fonction M52	%
2-ENSEIGNEMENT	50%
0-ADMINISTRATION GENERALE	16%
4-SANTE-SOCIAL	15%
6-ECONOMIE, EMPLOI & FORMAT° PROFESSIONNELLE	7%
8-TRANSPORTS ET COMMUNICATION	5%
7-AMENAGEMENT, ENVIRONNEMENT	4%
3-CULTURE, JEUNESSE ET SPORTS, LOISIRS	2%
Total général	100%

2 - LE FONCTIONNEMENT DES SERVICES

En moyenne sur la période, 89% soit 1,240 milliard XPF des dépenses de fonctionnement des services se concentrent sur l'entretien du patrimoine, les dépenses d'administration et le parc automobile.

L'exercice 2018 affiche une baisse des frais de fonctionnement des services de 2% (-28,0 millions XPF).

Les autres postes regroupent principalement, les lignes spécialisées, le fonctionnement des foyers et l'entretien des logements, de Ko We Kara et de l'hélicoptère

Libellé de l'opération	CA 2014	CA 2015	CA 2016	CA 2017	CA 2018
ENTRETIEN DU PATRIMOINE	787 918 115	790 055 849	832 370 601	759 941 905	757 986 739
ADMINISTRATION GENERALE	363 366 653	344 833 006	354 715 096	338 245 006	317 282 609
PARC AUTOMOBILE	138 941 068	120 572 916	107 100 310	89 889 271	97 290 470
sous-total	1 290 225 836	1 255 461 771	1 294 186 007	1 188 076 182	1 172 559 818
AUTRES POSTES	197 729 232	178 061 589	159 619 563	137 357 902	124 823 435
TOTAL	1 487 955 068	1 433 523 360	1 453 805 570	1 325 434 084	1 297 383 253
variation annuelle	37 732 916	-54 431 708	20 282 210	-128 371 486	-28 050 831
	3%	-4%	1%	-9%	-2%

C. LES INTERVENTIONS ET SUBVENTIONS

Sur la période 2014-2018, les interventions et subventions représentent, en moyenne, 50% du total des dépenses de fonctionnement hors intérêt de la dette soit environ 22 milliards XPF.

Sur 2014-2018, en moyenne, 81% des dépenses d'interventions et de subventions sont consacrées aux secteurs santé-social, enseignement et économie-emploi-formation.

RUBRIQUES	CA 2014	CA 2015	CA 2016	CA 2017	CA 2018
INTERVENTIONS (HCD & OPC)	18 502 099 992	17 561 101 686	18 309 271 508	17 796 401 694	16 470 104 485
SUBVENTIONS	4 255 465 967	4 059 345 289	4 661 705 658	4 346 856 023	4 148 501 666
Total général	22 757 565 959	21 620 446 975	22 970 977 166	22 143 257 717	20 618 606 151

→ par type de financement

- hors opérations contractualisées	22 283 356 359	21 124 782 933	22 660 058 635	21 585 061 747	20 000 159 026
- sur opérations contractualisées	474 209 600	495 664 042	310 918 531	558 195 970	618 447 125

→ par fonction M52

4-SANTE-SOCIAL	9 371 526 096	10 104 542 243	11 202 553 527	10 274 374 714	9 126 143 121
6-ECONOMIE, EMPLOI & FORMAT° PROF.	3 971 923 347	3 842 688 840	3 847 317 667	3 910 931 399	3 902 967 890
2-ENSEIGNEMENT	3 935 255 771	3 911 410 932	3 908 558 912	3 846 719 838	3 690 605 326
8-TRANSPORTS ET COMMUNICATION	2 902 753 939	1 457 916 322	1 474 106 114	1 485 562 798	1 344 879 079
3-CULTURE, JEUNESSE ET SPORTS, LOISIRS	1 039 121 123	1 003 656 930	1 012 134 865	981 954 249	1 106 860 486
7-AMENAGEMENT, ENVIRONNEMENT	1 060 005 577	1 010 136 660	945 892 278	1 061 856 089	1 009 303 068
0-ADMINISTRATION GENERALE	345 933 318	169 595 048	465 413 803	446 358 630	347 847 181
1-SECURITE ET ORDRE PUBLIC	131 046 788	120 500 000	115 000 000	135 500 000	90 000 000

Les dépenses d'interventions et de subventions se présentent comme suit par fonction M52 et programme SURFI :

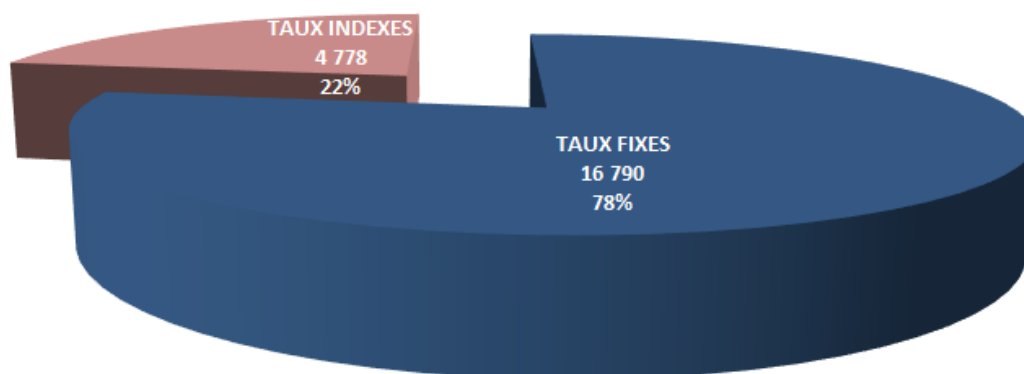
FONCTION' - PROG - Libellé	CA 2014	CA 2015	CA 2016	CA 2017	CA 2018
AIDE MEDICALE	6 404 377 215	6 992 546 692	7 556 627 849	7 042 412 034	6 301 749 848
MEDICO-SOCIAL	2 570 394 143	2 648 746 420	3 159 758 069	2 847 753 825	2 526 908 627
SANTE PUBLIQUE	241 917 280	293 401 459	308 781 690	308 375 479	235 764 808
HABITAT SOCIAL	138 702 693	162 544 402	160 320 622	58 050 979	46 349 146
MISSION CONDITION FEMININE	16 134 765	7 303 270	17 065 297	17 782 397	15 370 692
F. 4-SANTE-SOCIAL	9 371 526 096	10 104 542 243	11 202 553 527	10 274 374 714	9 126 143 121
ENSEIGNEMENT PRIVE	1 348 142 372	1 413 736 232	1 395 325 114	1 334 468 545	1 355 398 078
ALLOCATIONS D'ENSEIGNEMENT	1 373 944 004	1 199 437 311	1 119 598 900	1 170 199 651	1 164 916 553
VIE SCOLAIRE ET EDUCATIVE	387 042 898	424 643 161	426 390 127	492 440 653	478 070 641
ENSEIGNEMENT SUPERIEUR	445 114 827	371 609 563	482 659 441	441 513 533	443 088 336
COLLEGES PUBLICS	280 801 218	293 624 683	284 856 650	324 713 313	320 979 953
INTERNATS	136 878 028	139 637 890	138 487 435	147 595 704	140 514 329
F. 2-ENSEIGNEMENT	3 971 923 347	3 842 688 840	3 847 317 667	3 910 931 399	3 902 967 890
TOURISME	881 813 063	898 082 207	936 396 123	877 892 313	877 301 265
EMPLOI	849 762 283	758 094 560	750 820 796	802 019 517	757 434 359
AGRICULTURE	687 468 504	767 771 092	742 551 078	775 039 891	735 605 491
INSERTION	740 493 138	764 604 425	728 944 643	679 314 151	645 301 495
EXPANSION GENERALE	357 002 435	297 996 504	358 929 947	420 297 333	389 078 914
FORMATION	267 084 183	258 604 943	232 137 009	168 302 701	147 785 996
PECHE ET AQUACULTURE	130 113 790	145 040 091	133 469 212	89 797 067	105 484 991
STATIONS PROVINCIALES	21 518 375	21 217 110	25 310 104	33 033 288	30 433 253
ENVIRONNEMENT	0	0	0	1 023 577	2 179 562
PARTICIPATIONS FINANCIERES	0	0	0	0	0
F. 6-ECONOMIE, EMPLOI & FORMAT° PROFESSIONNELLE	3 935 255 771	3 911 410 932	3 908 558 912	3 846 719 838	3 690 605 326
TRANSPORT PUBLIC TERRESTRE	711 235 025	700 215 445	710 996 736	720 832 015	664 181 786
RESEAU ROUTIER	2 124 531 987	696 456 730	678 716 092	673 530 262	586 772 965
INFRA & TRSPRT - AERIEN	60 800 530	60 245 007	73 622 014	70 257 590	74 842 844
INFRA & TRSPRT - MARITIME	6 186 397	999 140	10 771 272	20 942 931	19 081 484
F. 8-TRANSPORTS ET COMMUNICATION	2 902 753 939	1 457 916 322	1 474 106 114	1 485 562 798	1 344 879 079
ENVIRONNEMENT	785 454 710	731 952 056	754 213 374	719 248 676	833 626 918
DEVELOPPEMENT FORESTIER	200 740 319	184 274 600	197 500 491	206 591 569	199 697 494
COURS D'EAU	38 586 229	67 652 682	34 932 598	40 214 890	67 548 078
URBANISME	14 339 865	15 085 194	11 757 958	8 441 443	5 427 381
AMENAGEMENT RURAL	0	4 692 398	6 821 180	7 457 671	560 615
ADMINISTRATION	0	0	0	0	0
INSTITUTIONS	0	0	6 909 264	0	0
F. 7-AMENAGEMENT, ENVIRONNEMENT	1 039 121 123	1 003 656 930	1 012 134 865	981 954 249	1 106 860 486
JEUNESSE	323 284 252	324 350 220	294 873 807	461 163 209	439 144 629
CULTURE	351 937 124	323 575 678	303 529 032	271 130 829	281 272 030
SPORTS	271 007 469	248 387 754	231 825 356	209 316 976	200 782 788
PATRIMOINE	113 776 732	113 604 538	115 664 083	120 245 075	88 103 621
ADMINISTRATION	0	218 470	0	0	0
F. 3-CULTURE, JEUNESSE ET SPORTS, LOISIRS	1 060 005 577	1 010 136 660	945 892 278	1 061 856 089	1 009 303 068
ADMINISTRATION	146 551 749	21 625 579	291 248 580	228 017 057	176 828 229
INSTITUTIONS	199 381 569	147 969 469	174 165 223	218 341 573	171 018 952
F. 0-ADMINISTRATION GENERALE	345 933 318	169 595 048	465 413 803	446 358 630	347 847 181
ADMINISTRATION	131 046 788	120 500 000	115 000 000	135 500 000	90 000 000
F. 1-SECURITE ET ORDRE PUBLIC	131 046 788	120 500 000	115 000 000	135 500 000	90 000 000
Total général	22 757 565 959	21 620 446 975	22 970 977 166	22 143 257 717	20 618 606 151

C - LA DETTE

Pour la période 2014-2018, le tableau ci-dessous présente les prévisions budgétaires, les mobilisations d'emprunt par prêteur ainsi que l'évolution de l'encours de dette par année :

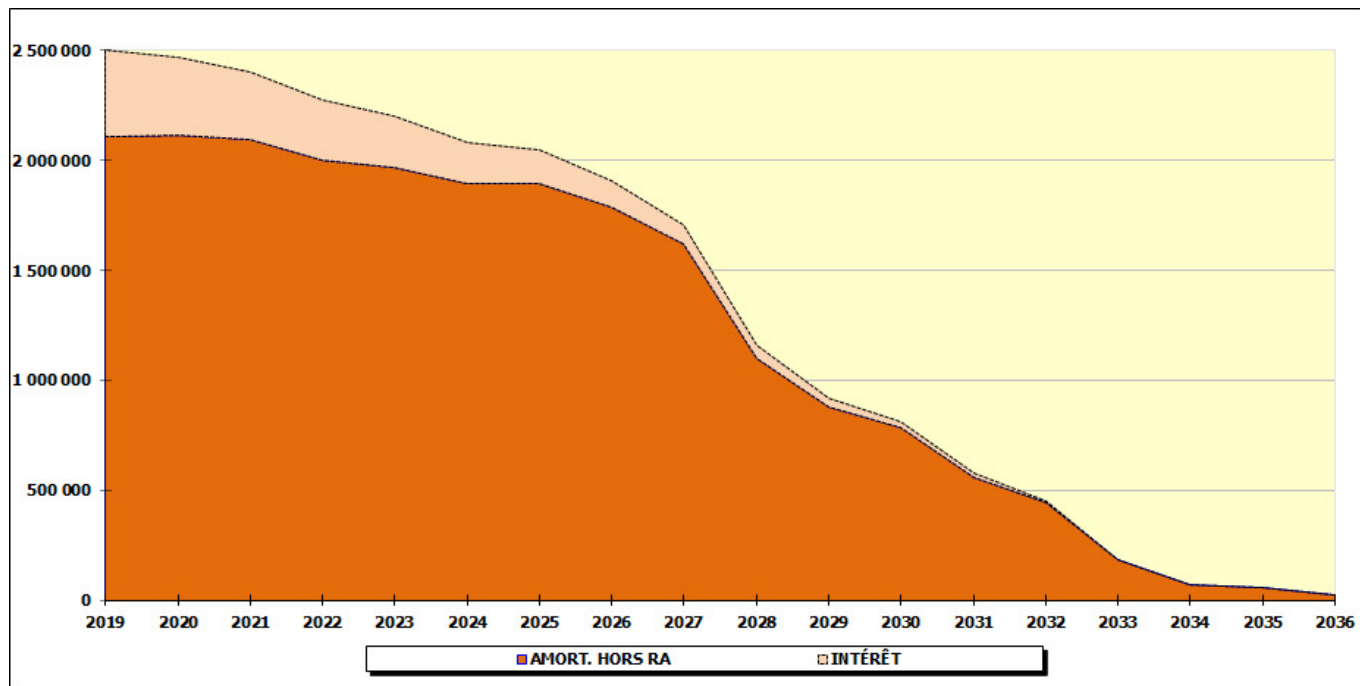
HISTORIQUE DE LA DETTE	2 014	2 015	2 016	2 017	2 018
1 - Prévisions budgétaires	3 000 000 000	3 100 000 000	1 600 000 000	2 000 000 000	3 000 000 000
BP	6 200 000 000	6 600 000 000	5 500 000 000	4 400 000 000	4 400 000 000
reports					
DM1		-1 896 000 000	0		
DM2 (BS)	-3 200 000 000	-1 604 000 000	-3 900 000 000	-2 400 000 000	-1 400 000 000
2 - Mobilisation					
- cumulé depuis l'origine	31 692 936 367	34 779 559 720	36 378 605 066	38 378 605 066	41 378 485 734 (a)
- de l'exercice	6 358 200 349	3 086 623 353	1 599 045 346	2 000 000 000	2 999 880 668
Différence conversion (CFP/euro)					
cppte 1641/CFFL (ex. DEXIA)		835 322 196			
cppte 1641/CDC	1 000 000 238	1 451 778 484			
cppte 1641/AFD	2 000 000 000	799 522 673	1 599 045 346	2 000 000 000	2 999 880 668
3-Retour concession VDO-VDE	3 358 200 111	0	0	0	0
4 - Remboursements cumulé du capital	12 016 461 212	14 101 556 703	16 177 039 466	17 983 281 495	19 809 611 877 (b)
cppte 1641/AFD	1 026 488 256	1 310 665 769	966 198 583	971 655 396	986 594 711
cppte 1641/BNC	197 391 374	200 281 617	437 742 036	60 000 000	142 171 823
cppte 1641/CFFL	112 479 139	115 436 429	157 252 326	162 448 276	167 904 023
cppte 1641/CDC	189 305 505	264 849 828	319 783 891	327 067 079	333 403 414
cppte 1642/divers dont BCI-BNP & consortium	999 343 189	93 861 848	94 505 927	185 071 278	96 256 411
cppte 1642/SGCB	100 000 000	100 000 000	100 000 000	100 000 000	100 000 000
5 - Annuités	3 257 014 052	2 645 595 195	2 553 912 252	2 263 212 415	2 296 819 594
Evol. Annuité	1 386 511 873	-611 418 857	-91 682 943	-290 699 837	33 607 179
capital	2 625 007 463	2 085 095 491	2 075 482 763	1 806 242 029	1 826 330 382
intérêts	632 006 589	560 499 704	478 429 489	456 970 386	470 489 212
dont rachat anticipé emprunts BCI-SGCB-BNP (SIX)	760 049 380				
capital	752 442 107				
intérêts	7 607 273				
dont rachat anticipé emprunts BNC-AFD (SIX & PS)		263 044 995			
capital		247 727 637			
intérêts		15 317 358			
dont rachat anticipé emprunts BNC (SIX)			256 909 728		
capital			256 414 350		
intérêts			495 378		
6 - Encours de dette	19 676 475 155	20 678 003 017	20 201 565 600	20 395 323 571	21 568 873 857 (c)=(a)-(b)
Evol. Encours	3 733 192 886	1 001 527 862	-476 437 417	193 757 971	1 173 550 286
7 - RRF	48 105 892 014	47 473 046 618	51 018 417 016	47 315 649 322	47 115 666 098 (d)
Taux d'endettement : <150%	41%	44%	40%	43%	46% (c)/(d)

L'analyse de la structure de l'encours permet d'identifier l'exposition au risque de taux et à l'évolution des marchés. Au 31 décembre 2018, sur les 20,6 milliards XPF d'encours de dette, 78% de cet encours est en taux fixe et 22% en taux indexé (livret A, livret d'épargne populaire, EONIA, EURIBOR 3 mois).



Sur une dette en place au 31 décembre 2018, l'extinction de la dette provinciale est prévue en 2036. Ce profil d'extinction repose sur la charge annuelle de la dette.

La répartition de l'annuité entre capital et intérêt se présente comme suit par année (*en milliers XPF*) :



D - LE FONDS DE ROULEMENT

Le résultat de clôture		CA 2014	CA 2015	CA 2016	CA 2017	CA 2018
Fonc- résultat de l'exercice	12	698 377 698	1 476 069 750	3 472 083 118	-35 784 799	1 111 056 743
Fonc - report	11	5 925 542 214	5 552 047 993	5 892 142 233	5 378 357 635	2 856 100 750
FONC - résultat avant affectation		6 623 919 912	7 028 117 743	9 364 225 351	5 342 572 836	3 967 157 493
↓						
INV - solde de l'exercice		-49 163 576	526 413 566	-2 197 692 167	1 235 414 189	1 518 490 327
INV - solde reporté		-1 620 923 758	-1 670 087 334	-1 143 673 768	-3 341 365 935	-2 105 951 746
INV - solde d'exécution	B	-1 670 087 334	-1 143 673 768	-3 341 365 935	-2 105 951 746	-587 461 419
↓						
Résultat de clôture		4 953 832 578	5 884 443 975	6 022 859 416	3 236 621 090	3 379 696 074
Fonds de roul. au 31-12 en nbre de jrs de dép.						
	[30/60]	32	39	39	21	23
Trésorerie au 31 déc.						
		3 471 439 326	3 819 271 977	7 093 828 183	6 055 654 631	2 323 802 039
BFR (créances CT - dettes CT)						
		1 482 393 252	2 065 171 998	-1 070 968 767	-2 819 033 541	1 055 894 035

☛ BFR négatif = besoin de T

La marge de manœuvre		CA 2014	CA 2015	CA 2016	CA 2017	CA 2018
Fonds de roulement		4 953 832 578	5 884 443 975	6 022 859 416	3 236 621 090	3 379 696 074
↓						
Reports de fonctionnement						
restes à réaliser dépenses		-601 937 770	-855 234 445	-984 496 826	-961 858 470	-663 020 812
restes à réaliser recettes		305 276 940	207 438 833	206 237 428	220 392 870	109 022 430
Solde reports de fonctionnement		-296 660 830	-647 795 612	-778 259 398	-741 465 600	-553 998 382
Reports d'investissement						
restes à réaliser dépenses		-1 458 220 910	-1 451 256 008	-1 296 063 971	-1 426 168 873	-711 133 228
restes à réaliser recettes		2 056 436 325	1 458 954 266	651 562 190	1 045 648 533	688 515 782
Solde reports d'investissement		598 215 415	7 698 258	-644 501 781	-380 520 340	-22 617 446
var. stocks de reports		-812 016 409	171 919 055	-1 594 680 234	472 694 294	-1 049 310 122
Fonds libres		5 255 387 163	5 244 346 621	4 600 098 237	2 114 635 150	2 803 080 246

TITRE IV – LES INDICATEURS FINANCIERS ET STATISTIQUES

CHAPITRE 1 – LES PRINCIPAUX RATIOS

La situation financière de la collectivité au travers de plusieurs indicateurs se présente comme suit :

La gestion de l'épargne		CA 2014	CA 2015	CA 2016	CA 2017	CA 2018
recettes totales	1	48 596 664 411	47 757 674 304	51 263 764 916	47 631 741 990	47 648 991 066
opérations d'ordre	2	490 772 397	284 627 686	245 347 900	316 092 668	533 324 968
Recettes réelles de fonctionnement	A (1-2)	48 105 892 014	47 473 046 618	51 018 417 016	47 315 649 322	47 115 666 098
<i>dont DGF NC</i>		<i>30 947 065 850</i>	<i>31 077 833 715</i>	<i>31 607 270 313</i>	<i>28 420 254 185</i>	<i>28 585 260 514</i>
Evolution des RRF		-3 074 834 753	-632 845 396	3 545 370 398	-3 702 767 694	-199 983 224
		-6,0%	-1,3%	7,5%	-7,3%	-0,4%
dépenses totales	1	47 898 286 713	46 281 604 554	47 791 681 798	47 667 526 789	46 537 934 323
opérations d'ordre	2	3 308 242 048	2 406 867 182	2 271 065 097	2 804 201 103	2 987 382 972
Intérêts sur emprunts (1)	3	643 102 583	590 351 893	506 133 652	485 059 625	520 829 532
Dépenses de gestion (2)	B (1-2-3)	43 946 942 082	43 284 385 479	45 014 483 049	44 378 266 061	43 029 721 819
Evolution des DRF		1 367 775 512	-662 556 603	1 730 097 570	-636 216 988	-1 348 544 242
		3,2%	-1,5%	4,0%	-1,4%	-3,0%
<i>(1) dont intérêts sur Ligne de T</i>		<i>11 095 994</i>	<i>29 852 189</i>	<i>27 704 163</i>	<i>28 089 239</i>	<i>50 340 320</i>
<i>(2) frais de personnel (compte 61-M52 cpte 64)</i>		<i>19 527 289 804</i>	<i>19 798 123 214</i>	<i>20 129 394 070</i>	<i>20 513 933 416</i>	<i>20 761 783 416</i>
<i>dont masse salariale</i>		<i>18 128 453 568</i>	<i>18 515 814 652</i>	<i>18 801 787 903</i>	<i>19 049 075 505</i>	<i>19 349 933 219</i>
Epargne de gestion	C (A-B)	4 158 949 932	4 188 661 139	6 003 933 967	2 937 383 261	4 085 944 279
Intérêts sur emprunts	D	643 102 583	590 351 893	506 133 652	485 059 625	520 829 532
Epargne Brute	E (C-D)	3 515 847 349	3 598 309 246	5 497 800 315	2 452 323 636	3 565 114 747
remboursement du capital	F	2 625 007 463	2 085 095 491	2 075 482 763	1 806 242 029	1 826 330 382
Epargne nette	G (E-F)	890 839 886	1 513 213 755	3 422 317 552	646 081 607	1 738 784 365

Le financement des investissements		CA 2014	CA 2015	CA 2016	CA 2017	CA 2018
dépenses totales		12 627 187 399	11 575 192 811	11 851 000 128	11 814 211 296	13 171 182 943
opérations d'ordre		-555 365 317	-874 670 776	-277 267 900	-316 092 668	-2 266 783 939
remboursement des garanties mises en jeu		0				
remboursement du capital des emprunts		-2 625 007 463	-2 085 095 491	-2 075 482 763	-1 806 242 029	-1 826 330 382
Dépenses d'investissement directes	I	9 446 814 619	8 615 426 544	9 498 249 465	9 691 876 599	9 078 068 622
recettes totales		12 578 023 823	12 101 606 377	9 653 307 961	13 049 625 485	14 689 673 270
opérations d'ordre		-3 372 834 968	-2 996 910 272	-2 302 985 097	-2 804 201 103	-4 720 841 943
emprunts mobilisés		-3 000 000 238	-3 086 623 353	-1 599 045 346	-2 000 000 000	-2 999 880 668
Résultat affecté à l'inv.		-1 353 468 213	-1 071 871 919	-1 135 975 510	-3 985 867 716	-2 486 472 086
Recettes d'investissement directes	J	4 851 720 404	4 946 200 833	4 615 302 008	4 259 556 666	4 482 478 573
<i>NB - exercice 2000 - hors STCPI</i>						

Le financement des inv directs		9 446 814 619	8 615 426 544	9 498 249 465	9 691 876 599	9 078 068 622
Recettes d'investissement directes		4 851 720 404	4 946 200 833	4 615 302 008	4 259 556 666	4 482 478 573
Emprunts		3 000 000 238	3 086 623 353	1 599 045 346	2 000 000 000	2 999 880 668
Epargne et fds de roulement		1 595 093 977	582 602 358	3 283 902 111	3 432 319 933	1 595 709 381
↓						
Recettes d'investissement directes		51%	57%	49%	44%	49%
Emprunts		32%	36%	17%	21%	33%
Epargne et fds de roulement		17%	7%	35%	35%	18%

Les emprunts		CA 2014	CA 2015	CA 2016	CA 2017	CA 2018
Emprunts mobilisés	L	3 000 000 238	3 086 623 353	1 599 045 346	2 000 000 000	2 999 880 668
encours de dette au 31/12 (2)		19 676 475 155	20 678 003 017	20 201 565 600	20 395 323 571	21 568 873 857
<i>(2) dont rétrocession SAV</i>		<i>3 358 200 111</i>				
Annuités (hors remb. Anticipé)		2 504 571 945	2 397 867 558	2 297 497 902	2 263 212 415	2 296 819 594
capital		1 872 565 356	1 837 367 854	1 819 068 413	1 806 242 029	1 826 330 382
intérêts		632 006 589	560 499 704	478 429 489	456 970 386	470 489 212
Remboursement anticipé		752 442 107	247 727 637	256 414 350	0	0
Evolution de l'encours		3 733 192 886	1 001 527 862	-476 437 417	193 757 971	1 173 550 286
		23%	5%	-2%	1%	6%
Encours garantis au 31-12		33 195 727 173	34 246 359 743	42 890 075 909	48 442 556 665	49 441 742 680

RATIOS MAJEURS		CA 2014	CA 2015	CA 2016	CA 2017	CA 2018
TAUX D'EPARGNE BRUTE (Ep. Brute/RRF)		7,3%	7,6%	10,8%	5,2%	7,6%
Taux d'épargne nette (Ep. Brute-remb du K de la dette/RRF)		1,9%	3,2%	6,7%	1,4%	3,7%
CAPACITE DE DESENETTEMENT (Dette/Ep. Brute) critique entre 7 et 12 ans	< 7 ans	6	6	4	8	6
TAUX D'ENDETTEMENT (Dette/RRF) seuil de prudence <90%-critique>150%	< 90-150%	40,9%	43,6%	39,6%	43,1%	45,8%
Dette consolidée / Rec. Fonc		109,9%	115,7%	123,7%	145,5%	150,7%
DEPENSES DE PERSONNEL (Cptes 64*/RRF)	<40%	40,6%	41,7%	39,5%	43,4%	44,1%
Evolution masse salariale		507 001 100 2,9%	387 361 084 2,1%	285 973 251 1,5%	247 287 602 1,3%	300 857 714 1,6%
FONDS DE ROULEMENT en jrs de dép.	[30/60]	32	39	39	21	23
FR/RRF		10,3%	12,4%	11,8%	6,8%	7,2%

CHAPITRE 2 – LA TRESORERIE

Les principales encaisses et décaisses hors ligne de trésorerie ainsi que les soldes de trésorerie constatés sur l'exercice 2018 se présentent comme suit (*en millions XPF*) :

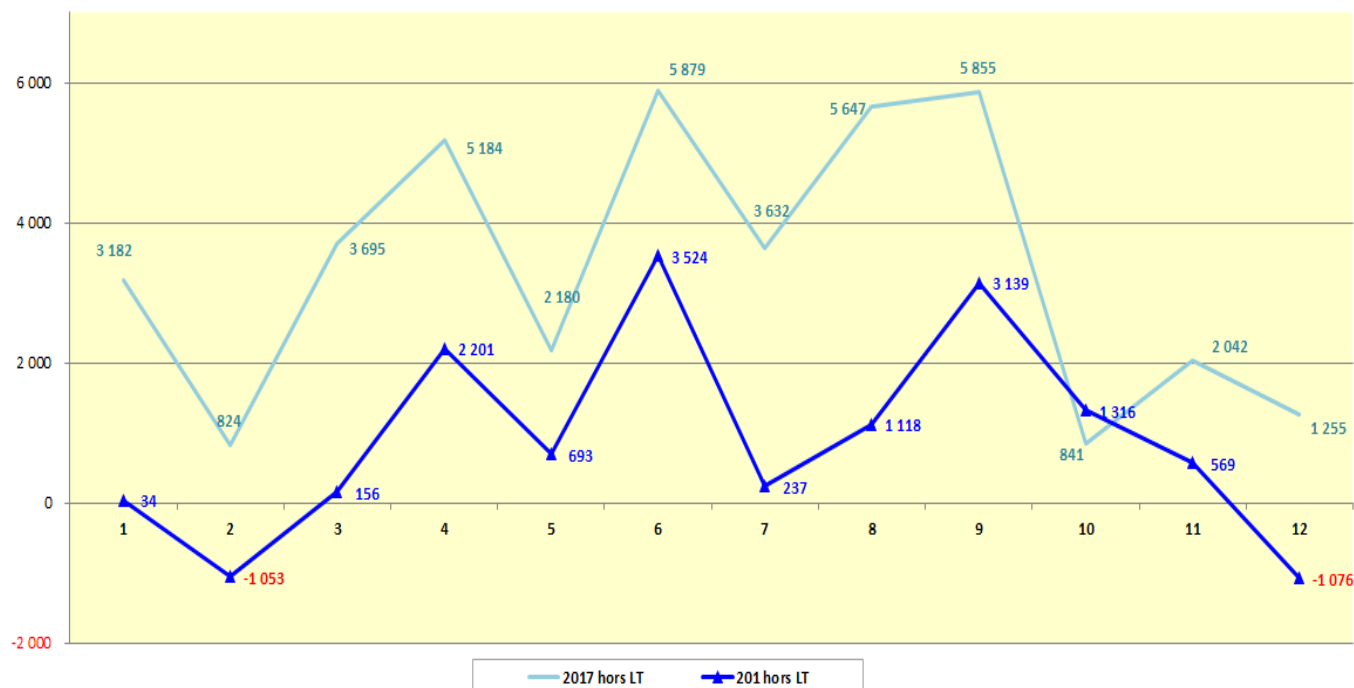
RUBRIQUES	janvier	février	mars	avril	mai	juin	juillet	août	septembre	octobre	novembre	décembre	TOTAL
	DGE NC déc. 2017 Ajust. Déf. 2016	DGNC janv	DGNC fév-mars	DGNC avril	DGNC mai	DGNC juin		DGNC juill.	DGNC sept	DGE oct	30% DGF oct	70% DGF déc	
	↓	↓	↓	↓	↓	↓		↓	↓	↓	↓	↓	↓
	↓	↓	↓	↓	↓	↓		↓	↓	↓	↓	↓	↓
DOTATIONS LEGALES NC	117	2 412	4 824	2 412	2 412	2 412	0	4 824	2 412	1 741	3 083	1 600	28 248
DG NC-AJUST DEF. 16	470												470
DG NC-AJUST DEF. 17													0
DOTATIONS LEGALES ETAT				4 680		1 025							1 170
DOTATIONS - OPC			380			74	11	60	122	104	146	386	1 283
FISCALITE	358	257	1 170	292	10	2 154	661	538	400	1 339	394	505	8 079
EMPRUNTS								3 000					3 000
DOTATIONS NC	0	246		77		500	761	313		37			1 933
AUTRES RECOUV.	326	174	130	159	115	97	3	142	268	281	151	252	2 097
TIRAGE LT					2 400			2 400					3 400
Total 1-ENCAISSES	1 272	3 089	6 504	7 621	4 937	6 262	1 435	8 277	6 201	3 502	3 774	7 313	60 186
DECAISSES hors LT	-2 493	-4 177	-5 295	-5 575	-4 044	-3 431	-4 723	-4 995	-4 181	-5 325	-4 521	-5 559	-54 319
REMB LT	-2 400			-2 400		-2 400		-1 000	-1 400				-9 600
Total 2-DECAISSES	-4 893	-4 177	-5 295	-7 975	-4 044	-5 831	-4 723	-5 995	-5 581	-5 325	-4 521	-5 559	-63 919

Balance d'entrée (dont 4,8 MdF LT)	6 056	Janvier	Février	Mars	Avril	Mai	Juin	Juillet	Août	Septembre	Octobre	Novembre	Décembre
Equilibre mensuel :		-3 622	-1 087	1 209	-355	892	431	-3 287	2 281	621	-1 823	-747	1 754
Solde avec LT :	2 434	1 347	2 556	2 201	3 093	3 524	237	2 518	3 139	1 316	569	2 324	
Solde hors LT :	34	-1 053	156	2 201	693	3 524	237	1 118	3 139	1 316	569	-1 076	

Sur l'exercice 2018 :

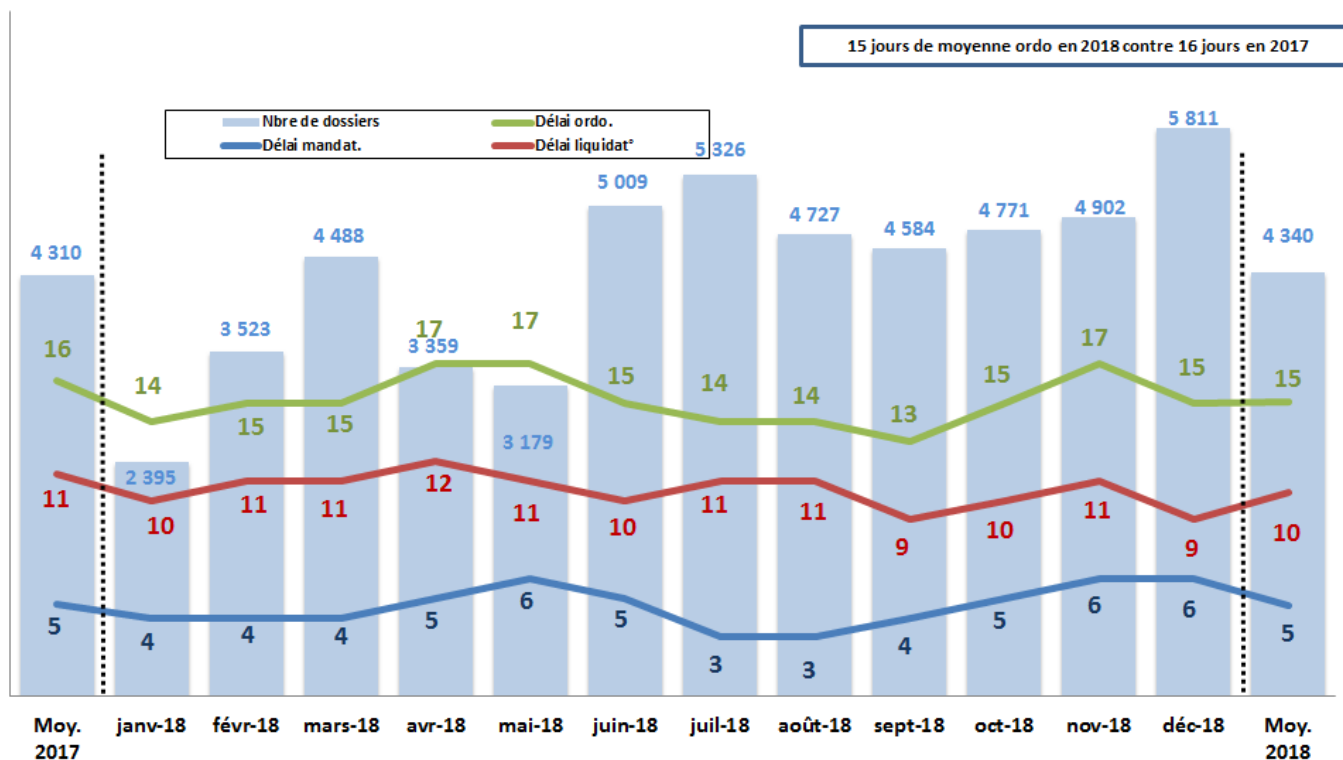
- la balance d'entrée, excédentaire de 6,056 milliards XPF comprend un encours de 4,8 milliards XPF au titre de la ligne de trésorerie, remboursé en janvier et avril 2018,
- 3 milliards XPF d'emprunt ont été mobilisés sur l'exercice,
- 3,4 milliards XPF de crédit de trésorerie ont été injectés en décembre pour pallier les décalages des versements des dotations légales de la Nouvelle-Calédonie,
- la variation annuelle de la trésorerie 2018 (solde final moins solde initial) est déficitaire de 3,731 milliards XPF contre un déficit de 1,038 milliard XPF en 2017.

L'évolution comparée des trésoreries 2017 et 2018, hors ligne de trésorerie, se présente comme suit (*en millions XPF*) :

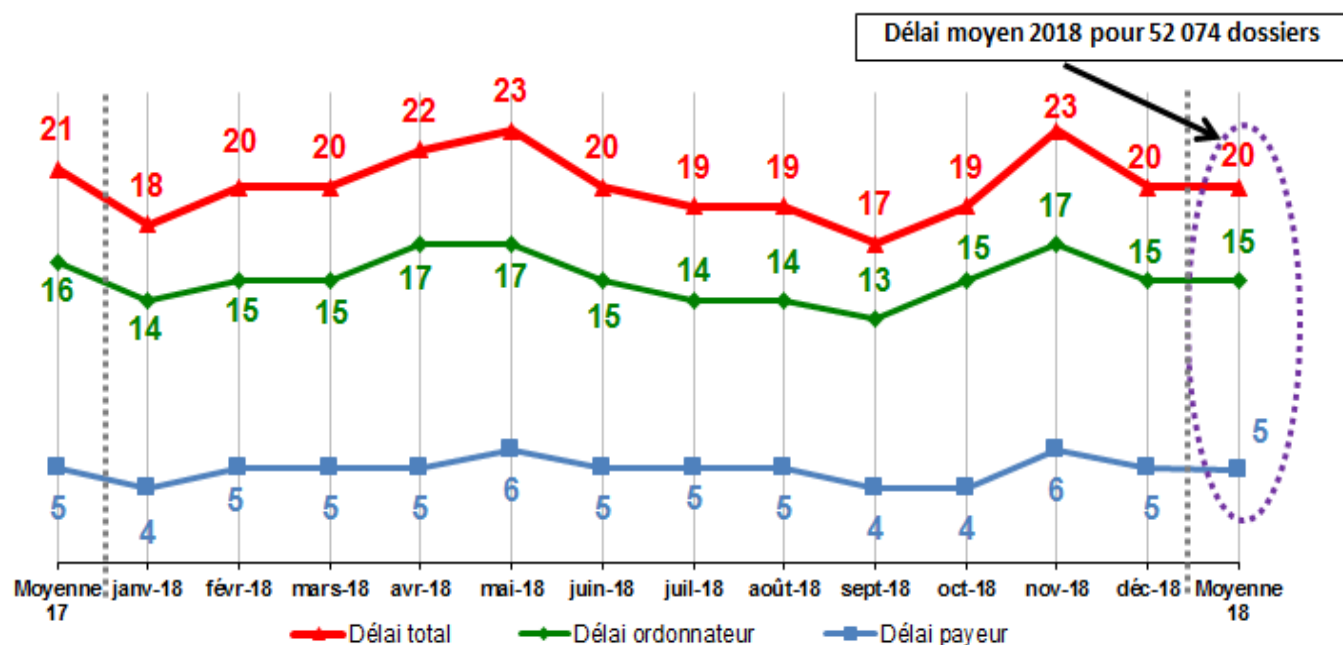


CHAPITRE 3 – LES DELAIS DE PAIEMENT

⇒ Evolution mensuelle 2018 des délais de paiement – partie Ordonnateur :



⇒ Evolution mensuelle 2018 des délais de paiement – parties Ordonnateur et Comptable :



LES ANNEXES

Annexe 1 - Les mouvements de crédits de chapitre à chapitre

Secti	Chapit	Libellé du chapitre	BP	Report	BS	Dépl	BUDGET	% dépl./chap.
INV	900	ADMINISTRATION GENERALE	1 037 651 304	210 342 566	139 532 941	-71 359 991	1 316 166 820	-5%
	901	SECURITE ET ORDRE PUBLIC	0	0	0	1 267 095	1 267 095	0%
	902	ENSEIGNEMENT	1 488 619 000	81 521 191	305 280 707	50 000 000	1 925 420 898	3%
	903	CULTURE, JEUNESSE, SPORTS ET LOISIRS	675 229 889	183 172 110	-98 477 429	-334 770	759 589 800	0%
	904	SANTE	298 000 000	20 189 828	-191 000 000	-3 524 170	123 665 658	-3%
	905	PROTECTION ET ACTION SOCIALE	1 624 354 465	43 051 705	14 500 000	11 511 505	1 693 417 675	1%
	906	TRAVAIL, EMPLOI ET FORMATION PROFESSIONNELLE	6 900 000	5 340 000	-4 200 000	2 180 003	10 220 003	27%
	907	AMENAGEMENT ET ENVIRONNEMENT	1 475 465 451	279 613 540	288 656 164	-28 824 730	2 014 910 425	-1%
	908	TRANSPORTS ET COMMUNICATION	1 604 426 625	241 001 541	436 686 631	70 990 695	2 353 105 492	3%
	909	ECONOMIE	745 600 000	188 822 027	239 514 841	2 599 092	1 176 535 960	0%
	923	DETTES ET AUTRES OPERATIONS FINANCIERES	1 955 000 000	0	0	22 650 980	1 977 650 980	1%
	924011	CI/CS-INTERNET A L'ECOLE	55 000 000	2 363 407	65 000 000	0	122 363 407	0%
	924013	COMPLEXE SPORTIF DE WAHO	0	0	0	2 000	2 000	0%
	924014	CD/CS-FORT DE TEREMBA	0	26 615	0	0	26 615	0%
	924022	ENTRETIEN DES COURS D'EAU	33 000 000	97 564 638	0	1 000 000	131 564 638	1%
	924024	SITE D'ESCALADE DE TEREKA	500 000	0	0	-500 000	0	-100%
	924027	REHABILITATION DES SITES DEGRADEES	17 100 000	27 341 031	0	0	44 441 031	0%
	924037	EXTENSION DES PISTES DE TINA	7 000 000	6 628 108	0	334 396	13 962 504	2%
	924046	PAT BATTI-VALORISATION MONUMENTS HISTORIQUES	0	1 533 263	0	-885 360	647 903	-58%
	924073	BOUCLES DE TINA	26 000 000	0	0	-2 318 026	23 681 974	-9%
924076	REHABILITATION ET REBOUCHAGE DE FORAGES	1 000 000	0	0	-1 000 000	0	-100%	
924078	CS-ROUTES COMMUNALES DE LA FOA	0	0	57 887 148	-56 000 000	1 887 148	-97%	
924079	MD-RM15	0	22 657 303	0	0	22 657 303	0%	
924080	MD-ROUTE MUNICIPALE 15	15 000 000	15 000 000	0	2 211 281	32 211 281	7%	
Section INV			11 065 846 734	1 426 168 873	1 253 381 003	0	13 745 396 610	
FONC	930	ADMINISTRATION GENERALE	5 224 624 823	158 287 388	101 500 000	-229 166 554	5 255 245 657	-4%
	931	SECURITE ET ORDRE PUBLIC	145 500 000	0	0	0	145 500 000	0%
	932	ENSEIGNEMENT	14 392 783 291	32 615 063	178 098 800	-1 612 251	14 601 884 903	0%
	933	CULTURE, JEUNESSE, SPORTS ET LOISIRS	1 526 747 251	44 715 833	-2 000 000	47 231 012	1 616 694 096	3%
	934	SANTE	3 370 300 000	18 709 342	21 060 000	10 823 916	3 420 893 258	0%
	935	PROTECTION ET ACTION SOCIALE	9 089 053 508	237 882 257	-8 138 800	-10 323 916	9 308 473 049	0%
	936	TRAVAIL, EMPLOI ET FORMATION PROFESSIONNELLE	1 587 887 100	170 007 014	66 300 000	-3 758 900	1 820 435 214	0%
	937	AMENAGEMENT ET ENVIRONNEMENT	1 822 064 000	132 587 858	39 500 000	36 847 640	2 030 999 498	2%
	938	TRANSPORTS ET COMMUNICATION	2 459 610 000	21 445 716	-10 500 000	-3 467 865	2 467 087 851	0%
	939	ECONOMIE	3 529 809 733	145 607 999	222 350 000	14 280 489	3 912 048 221	0%
	940	IMPOSITIONS DIRECTES	31 300 000	0	0	104 849 053	136 149 053	335%
	941	AUTRES IMPOTS ET TAXES	128 800 000	0	0	-104 849 053	23 950 947	-81%
	943	OPERATIONS FINANCIERES	575 800 000	0	0	90	575 800 090	0%
	945	PROVISIONS ET AUTRES OPERATIONS MIXTES	0	0	0	139 146 339	139 146 339	0%
	Section FONC			43 884 279 706	961 858 470	608 170 000	0	45 454 308 176
Total général			54 950 126 440	2 388 027 343	1 861 551 003	0	59 199 704 786	

LIMITE DE 7,5% DES DEP. REELLES PAR SECTION

	Montant dépl.	Dép. réelles	% dép. réelles
SECTION D'INVESTISSEMENT :	164 747 047	13 745 396 610	1,20%
SECTION DE FONCTIONNEMENT :	353 178 539	45 454 308 176	0,78%

Annexe 2 - Les subventions de fonctionnement

GLOBAL PAR FONCTION ET PAR COMPTE

Fonction	Libellé fonction *						Montant du mandat
0	ADMINISTRATION GENERALE						171 290 269
1	SECURITE ET ORDRE PUBLIC						90 000 000
2	ENSEIGNEMENT						105 283 196
3	CULTURE, JEUNESSE ET SPORTS, LOISIRS						755 633 787
4	SANTE-SOCIAL						418 598 508
6	ECONOMIE, EMPLOI & FORMAT* PROF.						2 254 752 243
7	AMENAGEMENT, ENVIRONNEMENT						665 522 167
8	TRANSPORTS ET COMMUNICATION						200 000
Total général							4 461 280 170

Compte	Libellé de compte						Montant du mandat
65731	ETAT						14 000 000
65732	TERRITOIRE						18 657 250
65734	COMMUNES ET STRUCTURES INTERCOMMUNALES						449 030 186
65735	AUTRES GROUPEMENTS DE COLLECTIVITES						809 350 000
65737	ETABLISSEMENTS PUBLICS						316 656 584
65738	AUTRES ORGANISMES PUBLICS OU PARA-PUBLICS						390 140 557
65741	SUBVENTIONS DE FONCTIONNEMENT AUX ASSOCIATIONS						2 009 844 949
65742	SUBVENTIONS DE FONCTIONNEMENT AUX ENTREPRISES						85 340 421
65748	AUTRES SUBVENTIONS DE FONCTIONNEMENT AUX PERSONNES DE DROIT PRIVE						295 526 450
6745	SUBVENTIONS DE FONCTIONNEMENT AUX PERSONNES DE DROIT PRIVE						64 940 398
6746	BONIFICATIONS D'INTERETS						6 115 802
67487	AUTRES REMISES GRACIEUSES						1 677 573
Total général							4 461 280 170

DETAIL PAR FONCTION, PROGRAMME ET BENEFICIAIRE

Fonction	Prog	Libellé prog	Bénéficiaire	Cpte	Chap	Type fin.	DIR	Montant du mandat				
0	ADMINISTRATION GENERALE	01	ADMINISTRATION	COMMUNE DE DUMBEA	65734	930	HCD	EQU-SAF	134 000 000			
								DJA-SRA	406 348			
				COMMUNE DE NOUMEA	65734	930	HCD	DJA-SRA	20 000 000			
				AMICALE DES PERSONNELS DE LA PS	65741	930	HCD	DRH-CCS	10 000 000			
				SUBVENTIONS DE FONCTIONNEMENT AUX PERS. PHYSIQUES	67487	930	HCD	DFI	1 677 573			
				COMMUNE DE BOURAIL	65734	930	HCD	DJA-SRA	406 348			
				ECOLESPIKININI NC	65741	930	HCD	SGPS	300 000			
				. ADMINISTRATION								166 790 269
				02	INSTITUTIONS	COMITE MISS NOUVELLE CALEDONIE	65741	930	HCD	SGPS		2 000 000
						REVUE JURIDIQ POLITIQUE & ECO NC	65741	930	HCD	SGPS		500 000
						OFF ANCIENS COMB & VICT GUERRE	65738	930	HCD	SGPS		500 000
	ANCIENS COMBATT FOA COMMUNES ENV	65741	930			HCD	SGPS		200 000			
	ASSOCIATION NAT DES MEMBRES ORDR	65741	930			HCD	SGPS		200 000			
	CITOYEN MONDORIEN	65741	930			HCD	SGPS		200 000			
	MARINS & MARINS ANCIENS COMBATT	65741	930			HCD	SGPS		200 000			
	AMICALE COMBATTANTS DU MONT DORE	65741	930			HCD	SGPS		200 000			
	COMMUNAUTE CHINOISE DE NC	65741	930			HCD	SGPS		150 000			
	AMICALE DES ANCIENS COMBATTANTS	65741	930			HCD	SGPS		100 000			
	AMICALE COMBATTANTS ET OP EXTER	65741	930			HCD	SGPS		100 000			
	RADIO AMATEURS DE NC	65741	930			HCD	SGPS		100 000			
	AMIS SAUVETEURS EN MER BOULOU	65741	930	HCD	SGPS		50 000					
	. INSTITUTIONS								4 500 000			
	. ADMINISTRATION GENERALE								171 290 269			
1	SECURITE ET ORDRE PUBLIC	01	ADMINISTRATION	COMMUNE DE DUMBEA	65734	931	HCD	SGPS	55 000 000			
				COMMUNE DE BOURAIL	65734	931	HCD	SGPS	10 000 000			
				NOUVELLE-CALEDONIE	65732	931	HCD	SGPS	5 000 000			
				COMMUNE DU MONT-DORE	65734	931	HCD	SGPS	5 000 000			
				STE NATIONALE SAUVETAGE EN MER	65741	931	HCD	SGPS	5 000 000			
				COMMUNE DE BOULOU PARIS	65734	931	HCD	SGPS	5 000 000			
				COMMUNE DE PAITA	65734	931	HCD	SGPS	5 000 000			
				. ADMINISTRATION								90 000 000
. SECURITE ET ORDRE PUBLIC								90 000 000				

Fonction	Prog	Libellé prog	Bénéficiaire	Cpte	Chap	Type fin.	DIR	Montant du mandat				
2	ENSEIGNEMENT	12	DES ECOLES ET ASSOCIATION	ASS PARENTS ET AMIS PERS HAND	65741	932	HCD	ENS-SFE	18 000 000			
				COMMUNE DE BOULOUPARIS	65734	932	HCD	ENS-SFE	11 000 000			
				INSTITUT JEANNE D'ALBRET	65741	932	HCD	ENS-SFE	10 000 000			
				COMMUNE DE PAITA	65734	932	CA	ENS-SFE	9 000 000			
				SOUTIEN AUTISME LES LUCIOLES	65741	932	HCD	ENS-SFE	7 559 604			
				COMMUNICATION CULTURE ET DYNAMIS	65741	932	HCD	ENS-SFE	1 756 300			
				COLLEGE GEORGES BAUDOUX	65737	932	HCD	ENS-SFE	1 332 000			
				COLLEGE DE BOURAIL	65737	932	HCD	ENS-SFE	766 000			
				COLLEGE DE DUMBEA SUR MER 1	65737	932	HCD	ENS-SFE	490 000			
				COLLEGE LA FOA	65737	932	HCD	ENS-SFE	470 000			
				COLLEGE DE KOUTIO	65737	932	HCD	ENS-SFE	430 000			
				COLLEGE MARIOTTI	65737	932	HCD	ENS-SFE	425 000			
				COLLEGE DE RIVIERE SALEE	65737	932	HCD	ENS-SFE	400 000			
				OFFICE CENTRAL COOPERATION ECOLE	65741	932	HCD	ENS-SFE	400 000			
				ASSOCIATION LIVRE MON AMI	65741	932	HCD	ENS-SFE	350 000			
				OCCE ECOLE LOUIS HENRI GALINIE	65741	932	HCD	ENS-SFE	334 060			
				OCCE ECOLE PUBLIQUE H OHLEN	65741	932	HCD	ENS-SFE	330 680			
				DDEC- COLLEGE MARIE-REINE THABOR	65748	932	HCD	ENS-SFE	300 000			
				OCCE DE NC ECOLE PUBLIQUE YATE	65741	932	HCD	ENS-SFE	290 000			
				ECOLE RENEE FONG	65741	932	HCD	ENS-SFE	288 680			
				DDEC-ECOLE AMOURA ELEMENTAIRE	65748	932	HCD	ENS-SFE	285 450			
				APE COLLEGE D ETAT BOURAIL	65741	932	HCD	ENS-SFE	284 000			
				OCCE ECOLE LOUISE MICHEL	65741	932	HCD	ENS-SFE	283 440			
				OCCE ECOLE DE LA COULEE	65741	932	HCD	ENS-SFE	280 820			
				COLLEGE DE PLUM	65737	932	HCD	ENS-SFE	280 000			
				OCCE ECOLE PRIMAIRE DU VALLON DO	65741	932	HCD	ENS-SFE	275 580			
				OCCE GROUPE SCOLAIRE DU VALLON D	65741	932	HCD	ENS-SFE	270 000			
				FSE RIVIERE SALEE	65741	932	HCD	ENS-SFE	250 000			
				COLLEGE DE PAITA NORD	65737	932	HCD	ENS-SFE	250 000			
				COLLEGE MAGENTA	65737	932	HCD	ENS-SFE	250 000			
				COLLEGE JEAN FAYARD	65737	932	HCD	ENS-SFE	250 000			
				COLLEGE DE BOULARI	65737	932	HCD	ENS-SFE	230 000			
				AS2MATHS ASS ENSEIGNANTS MATH	65741	932	HCD	ENS-SFE	200 000			
				VOCABULIVRE	65741	932	HCD	ENS-SFE	200 000			
				OCCE GROUPE SCOLAIRE YAHOUÉ	65741	932	HCD	ENS-SFE	189 030			
				OCCE ECOLE DE BOULOUPARIS	65741	932	HCD	ENS-SFE	167 580			
				DDEC-ECOLE CLUNY PRIMAIRE	65748	932	HCD	ENS-SFE	166 000			
				OCCE ECOLE LOUIS-F DORBRITZ	65741	932	HCD	ENS-SFE	152 000			
				COLLEGE AUTEUIL - EDMEE VARIN	65737	932	HCD	ENS-SFE	150 000			
				GS MICHELLE DELACHARLERIE-ROLLY	65741	932	HCD	ENS-SFE	146 000			
				OCCE ECOLE ELOI FRANC	65741	932	HCD	ENS-SFE	146 000			
				MAIRIE DE DUMBEA	65741	932	HCD	ENS-SFE	142 250			
				OCCE ECOLE DE TONTOUTA	65741	932	HCD	ENS-SFE	134 620			
				OCCE ECOLE GUY CHAMPMOREAU	65741	932	HCD	ENS-SFE	121 860			
				COLLEGE TUBAND	65737	932	HCD	ENS-SFE	100 000			
				SOLID ET CITOYEN LYCEE DO KAMO	65741	932	HCD	ENS-SFE	100 000			
				APE GROUPE SCOLAIRE DE THIO	65741	932	HCD	ENS-SFE	100 000			
				ASS. FOYER SOCIAL EDUCAT COLL TUBAND	65741	932	HCD	ENS-SFE	76 000			
				FSE COLLEGE APOGOTI	65741	932	HCD	ENS-SFE	50 000			
				OCCE NC ECOLE MARIE HAVET	65741	932	HCD	ENS-SFE	50 000			
				DDEC-CGE SACRE COEUR	65748	932	HCD	ENS-SFE	50 000			
				. VIE SCOLAIRE ET EDUCATIVE								69 552 954
					10	ENSEIGNEMENT SUPERIEUR	UNIVERSITE DE NOUVELLE CALEDONIE	65737	932	CI	ENS-SFE	6 361 600
							BANQUE DE NOUVELLE CALEDONIE	6746	932	HCD	ENS-SFE	6 115 802
							MAISON DE LA NOUVELLE-CALEDONIE	65741	932	HCD	ENS-SFE	5 727 840
							NOUVELLE-CALEDONIE	65732	932	CI	ENS-SFE	5 525 000
				. ENSEIGNEMENT SUPERIEUR								23 730 242
					11	INTERNATS	PASS POUR LA REUSSITE	65741	932	CD	ENS-SFE	6 000 000
							OCCE FSE INTERNAT BOURAIL	65741	932	CD	ENS-SFE	2 000 000
							DEC-LP JEAN XXIII	65748	932	CD	ENS-SFE	2 000 000
							FSE INTERNAT PROVINCIAL LA FOA	65741	932	CD	ENS-SFE	2 000 000
				. INTERNATS								12 000 000
				. ENSEIGNEMENT								105 283 196

Fonction	Prog	Libellé prog	Bénéficiaire	Cpte	Chap	Type fin.	DIR	Montant du mandat					
3	CULTURE, JEUNESSE ET SPORTS, LOISIRS	16	JEUNESSE	LES VILLAGES DE MAGENTA	65741	933	HCD	DJS-AF	51 840 900				
				ASS CALEDONIENNE ANIM & FORMAT [®]	65741	933	HCD	DJS-AF	49 723 748				
				FEDERATION DES OEUVRES LAIQUES	65741	933	HCD	DJS-AF	41 254 350				
				COMMUNE DE NOUMEA	65734	933	CA	DJS-AF	40 896 000				
				PERI SCOL & ANIM AUTOUR DU SPORT	65741	933	HCD	DJS-AF	26 708 350				
				SCOUTS LAICS DE NC	65741	933	HCD	DJS-AF	23 986 200				
				COMMUNE DU MONT-DORE	65734	933	CA	DJS-AF	19 084 800				
				COMMUNE DE DUMBEA	65734	933	CA	DJS-AF	18 791 712				
				ECOLE DE SPORTS ET DE LOISIRS	65741	933	HCD	DJS-AF	11 520 250				
				COMMUNE DE PAITA	65734	933	CA	DJS-AF	10 062 616				
				PIROGUIERS DU MONT-DORE	65741	933	HCD	DJS-AF	9 411 300				
				NOUVELLE-CALEDONIE	65732	933	HCD	DJS-AF	8 000 000				
				ASS SAUVEGARDE ENFANCE & ADO NC	65741	933	HCD	DJS-AF	6 082 050				
				SPORT EVEIL ATTITUDE	65741	933	HCD	DJS-AF	6 081 150				
				ETHNIC MUSIC ESPOIR	65741	933	HCD	DJS-AF	4 717 350				
				COMMUNE DE THIO	65734	933	CPEC	DJS-AF	2 726 400				
										HCD	DJS-AF	1 000 000	
				LA TRIBU DES VACANCIERS	65741	933	HCD	DJS-AF	3 455 200				
				COMMUNE DE BOURAIL	65734	933	CPEC	DJS-AF	2 134 851				
										HCD	DJS-AF	500 000	
				CENTRE INFORMATION JEUNESSE NC	65741	933	HCD	DJS-AF	2 000 000				
				COMMUNE DE LA FOA	65734	933	HCD	DJS-AF	1 000 000				
										CPEC	DJS-AF	908 800	
				SUBVENTIONS DE FONCTIONNEMENT AUX PERS. PHYSIQUES	65748	933	HCD	DJS-AF	1 800 000				
				PORT MOSELLE LOISIRS	65741	933	HCD	DJS-AF	1 767 150				
				ESCAL AVENTURE	65741	933	HCD	DJS-AF	1 518 500				
				ASS NEO CALED CHALLENGE MICHELET	65741	933	HCD	DJS-AF	1 500 000				
				CENTRE SOCIO-CULTUREL DE LA FOA	65741	933	HCD	DJS-AF	1 463 350				
				DFY LOISIRS	65741	933	HCD	DJS-AF	1 235 500				
				COMMUNE DE YATE	65734	933	HCD	DJS-AF	1 000 000				
				DAOVI (D'AILLEURS ON VIENT D'IC	65741	933	HCD	DJS-AF	986 600				
				ASS SOCIO-EDUC ROBINSON MT-DORE	65741	933	HCD	DJS-AF	897 600				
				ENFANCE ET JEUNESSE DE NOUMEA	65741	933	HCD	DJS-AF	888 000				
				JEUNESSE EN COULEUR	65741	933	HCD	DJS-AF	869 900				
				ASS. WAKE RE PAEN WANI	65741	933	HCD	DJS-AF	549 500				
				ASS DES ARTISTES DE THIO	65741	933	HCD	DJS-AF	500 000				
				FDS MONDIAL PR LA NATURE FRANCE	65741	933	HCD	DJS-AF	500 000				
				OBSERVATOIRE NUMERIQUE NC	65741	933	HCD	DJS-AF	500 000				
				AUTISM'ESPOIR NC	65741	933	HCD	DJS-AF	470 700				
				SCOUTS ET GUIDES DE NC	65741	933	HCD	DJS-AF	391 350				
				COMITE MISS & MISTER JEUNESSE NC	65741	933	HCD	DJS-AF	300 000				
				ASS. SOUFFLE D'ESPERANCE	65741	933	HCD	DJS-AF	294 400				
				ASS. MWA KOOMAPIRE	65741	933	HCD	DJS-AF	200 000				
				TEMPS LIBRE	65741	933	HCD	DJS-AF	151 650				
				DDEC-CGE SACRE COEUR	65741	933	HCD	DJS-AF	129 150				
				WAKE RE PAEN WANI	65741	933	HCD	DJS-AF	126 900				
				ENFANCE ET JEUNESSE DE LA FOA	65741	933	HCD	DJS-AF	77 000				
												360 003 277	
				14	CULTURE	14	CULTURE	SCTE TELEVISION RADIO CALEDONIA	65748	933	HCD	DC	50 000 000
								CONSERVAT MUSIQUE ET DANSE NC	65737	933	HCD	DC	45 290 000
								BIBLIOTHEQUE BERNHEIM	65737	933	HCD	DC	30 500 000
								THEATRE DE L'ILE	65741	933	HCD	DC	17 270 000
		AGCE DE DEVELOPPEMENT DE LA CULT	65738					933	HCD	DC	11 900 000		
LE CHAPITÔ DE NOUVELLE-CALEDONIE	65741	933	HCD					DC	6 300 000				
MAISON CELIERES MAISON DU LIVRE	65741	933	HCD					DC	5 500 000				
ECOLE DE CIRQUE DE NC	65741	933	HCD					DC	5 100 000				
CINEMA D'ICI ET D'AILLEURS	65741	933	HCD					DC	4 675 000				
MUSICAL PRODUCTIONS SARL	65742	933	HCD					DC	4 000 000				
MOEBIUS DANSE	65741	933	HCD					DC	3 700 000				
FESTIVAL DU CINEMA DE LA FOA	65741	933	HCD					DC	3 210 000				
ASS PR LA PROMO DES MUSIQUES AMP	65741	933	HCD					DC	2 355 000				
COMMUNE DE BOURAIL	65734	933	HCD					DC	2 335 000				
COMMUNE DE THIO	65734	933	HCD					DC	1 920 000				
BLACKWOOD STOCK	65741	933	HCD					DC	1 750 000				
CENTRE SOCIO-CULTUREL DE LA FOA	65741	933	HCD					DC	1 400 000				
COMMUNE DE BOULOUPARIS	65734	933	HCD					DC	1 275 000				
LES KIDAMS	65741	933	HCD					DC	1 200 000				
CREATION CENTRE UNESCO DE NC	65741	933	HCD					DC	1 050 000				
ASS PIED LIBRE	65741	933	HCD					DC	950 000				
ASS. NEZ A NEZ	65741	933	HCD					DC	900 000				
PACIFIQUE ET COMPAGNIE	65741	933	HCD					DC	800 000				
POLE EXPORT MUSIQUES ET ARTS NC	65741	933	HCD					DC	785 000				
YAMAK PACIFIQUE	65741	933	HCD					DC	700 000				
ORIGIN TROUPE DE DANSE DE NOUVEL	65741	933	HCD					DC	600 000				
COMITE DES FETES DE WAPAN	65741	933	HCD					DC	600 000				
CIE DE DANSE CONTEMPORAINE NC	65741	933	HCD					DC	600 000				
ASS DU CINEMA J-PIERRE JEUNET DE	65741	933	HCD					DC	595 000				
UN BEL UNIVERS	65741	933	HCD					DC	550 000				
ASS PR LE DEVELOPPEMENT DES ARTS	65741	933	HCD					DC	500 000				
ASS. KOSMOPOLITE	65741	933	HCD					DC	500 000				
COMITE D'ANIMATION DE THIO	65741	933	HCD					DC	500 000				
RESEAU MKVK	65741	933	HCD					DC	500 000				
ASS. PAR LES TEMPS QUI COURENT	65741	933	HCD					DC	500 000				
ANJU-RU ABORO	65741	933	HCD					DC	500 000				
CALEDONIA +687	65741	933	HCD					DC	500 000				

Fonction	Prog	Libellé prog	Bénéficiaire	Cpte	Chap	Type fin.	DIR	Montant du mandat
			COLLEGE TUBAND	65737	933	HCD	DC	480 000
			MUSIC JAZZ & BLUE ECHANGE CREAT°	65741	933	HCD	DC	450 000
			NUMA ET COMPAGNIE	65741	933	HCD	DC	450 000
			ASSOCIATION CALEDONIENNE DES HAN	65741	933	HCD	DC	445 000
			NOUMEA FASHION WEEK	65741	933	HCD	DC	400 000
			CERCLE NAUTIQUE CALEDONIEN	65741	933	HCD	DC	400 000
			SUB'IMAGE	65741	933	HCD	DC	400 000
			TEMOIGNAGE D'UN PASSE	65741	933	HCD	DC	334 250
			LA COMPAGNIE CRIS POUR HABITER E	65741	933	HCD	DC	300 000
			VOCAL	65741	933	HCD	DC	300 000
			ROCK CONNECTION	65741	933	HCD	DC	300 000
			LA CROIX ROUGE DE NOUVELLE CALED	65741	933	HCD	DC	300 000
			COLLEGE DE BOULARI	65737	933	HCD	DC	300 000
			COLLEGE AUTEUIL - EDMEE VARIN	65737	933	HCD	DC	300 000
			TROC EN JAMBES - TROUPE DE DANSE	65741	933	HCD	DC	300 000
			RESURRECTION (HIP HOP)	65741	933	HCD	DC	250 000
			RIVIERE-SALEE IMPACT	65741	933	HCD	DC	250 000
			ALLIANCE CHAMPLAIN	65741	933	HCD	DC	250 000
			HARMONIE DU CAILLOU	65741	933	HCD	DC	200 000
			ASS DES ARTISTES DE THIO	65741	933	HCD	DC	200 000
			ABRAKADOBRA	65741	933	HCD	DC	200 000
			SIAPO	65741	933	HCD	DC	200 000
			CHOEUR DE CHAMBRE	65741	933	HCD	DC	200 000
			COLLEGE MARIOTTI	65737	933	HCD	DC	200 000
			ART MARIE MURTINI	65741	933	HCD	DC	183 000
			COLLEGE LA FOA	65737	933	HCD	DC	175 000
			ASS REG CREATIONS CREA ARTS NATU	65741	933	HCD	DC	150 000
			COLLEGE DE PAITA NORD	65737	933	HCD	DC	150 000
			JEUNESSE AVENIR DU MONT-DORE	65741	933	HCD	DC	150 000
			SCI FI CLUB	65741	933	HCD	DC	150 000
			L'ARTOTHEQUE DE NOUMEA	65741	933	HCD	DC	150 000
			ASS. KHARMA LEGAL	65741	933	HCD	DC	150 000
			COLLEGE DE RIVIERE SALEE	65737	933	HCD	DC	125 000
			ASS FEMMES DE KATRICOIN	65741	933	HCD	DC	120 000
			COMMUNE DE LA FOA	65734	933	HCD	DC	114 859
			COLLEGE GEORGES BAUDOUX	65737	933	HCD	DC	105 000
			ASS. TROVAN	65741	933	HCD	DC	100 000
			COMITE D'ANIMATION SARRAMEA	65741	933	HCD	DC	100 000
			COLLEGE THIO	65737	933	HCD	DC	100 000
			AS. ERALO	65741	933	HCD	DC	100 000
			LYCEE PETRO ATTITI	65737	933	HCD	DC	90 000
			DDEC-CGE SACRE COEUR	65748	933	HCD	DC	90 000
			ACK'S	65741	933	HCD	DC	85 672
			ECOLE NOTRE-DAME	65748	933	HCD	DC	75 000
			DDEC-CGE DOMINIQUE SAVIO	65748	933	HCD	DC	75 000
			CGE CHAMPAGNAT	65748	933	HCD	DC	60 000
			LYCEE DU GRAND NOUMEA	65737	933	HCD	DC	50 000
			COLLEGE DE NORMANDIE	65737	933	HCD	DC	50 000
			COLLEGE KAMERE	65737	933	HCD	DC	50 000
			LYCEE JULES GARNIER	65737	933	HCD	DC	50 000
			COLLEGE DE YATE	65737	933	HCD	DC	50 000
			COLLEGE PORTES DE FER	65737	933	HCD	DC	50 000
			COLLEGE DE PAITA SUD	65737	933	HCD	DC	50 000
			DDEC - COLLEGE ST JOSEPH DE CLUN	65748	933	HCD	DC	50 000
			DDEC CGE STE MARIE	65748	933	HCD	DC	40 000
			. CULTURE					221 757 781
	15	SPORTS	COMITE PROVINCIAL OLYMPIQUE ET S	65741	933	HCD	DJS-AF	8 970 000
			UNION NATIONALE SPORT SCOLAIRE	65741	933	HCD	DJS-AF	6 000 000
			SUBVENTIONS DE FONCTIONNEMENT AUX PERS. PHYSIQUES	65748	933	HCD	DJS-AF	5 180 000
			SYND INTER A VOCATION MLTIPLE RE	65734	933	HCD	DJS-AF	5 000 000
			COMITE TERRITORIAL OLYMPIQUE SPO	65741	933	HCD	DJS-AF	5 000 000
			PIROGUIERS DU MONT-DORE	65741	933	HCD	DJS-AF	4 450 000
			CERCLE NAUTIQUE CALEDONIEN	65741	933	HCD	DJS-AF	4 260 000
			ASSOCIATION SPORTIVE OLYMPIQUE D	65741	933	HCD	DJS-AF	4 226 000
			ASSOCIATION SPORTIVE DE MAGENTA	65741	933	HCD	DJS-AF	3 747 500
			COMITE REGIONAL DE CYCLISME	65741	933	HCD	DJS-AF	2 500 000
			LIGUE CALEDONIENNE DE TENNIS	65741	933	HCD	DJS-AF	2 200 000
			AS PTT NOUMEA GLISSE	65741	933	HCD	DJS-AF	2 034 500
			AS DU GOLF DE TINA	65741	933	HCD	DJS-AF	2 000 000
			COMITE PROVINCIAL FOOTBALL SUD	65741	933	HCD	DJS-AF	2 000 000
			CERCLE DES NAGEURS CALEDONIENS	65741	933	HCD	DJS-AF	1 900 000
			ASSOCIATION SPORTIVE DE LOSSI	65741	933	HCD	DJS-AF	1 480 000
			AS 6EME KM	65741	933	HCD	DJS-AF	1 440 000
			AS DU MONT DORE	65741	933	HCD	DJS-AF	1 303 000
			CPS DE SPORT ADAPTE ET HANDISPOR	65741	933	HCD	DJS-AF	1 050 000
				65748	933	HCD	DJS-AF	200 000
			COMITE SPORTIF DE BOURAIL	65741	933	HCD	DJS-AF	1 190 000
			COMITE DE RUGBY DE LA PS	65741	933	HCD	DJS-AF	1 100 000
			JEUNESSE SPORTIVE VALLEE DU TIR	65741	933	HCD	DJS-AF	1 100 000
			TRANSCAL	65741	933	HCD	DJS-AF	1 000 000
			ACADEMIE DU PACIFIQUE SUD	65741	933	HCD	DJS-AF	1 000 000
			COMITE D'EQUITATION DE LA PS	65741	933	HCD	DJS-AF	1 000 000
			COMITE USEP 6e CIRCONSCRIPTION	65741	933	HCD	DJS-AF	1 000 000
			FEDERATION CALEDONIENNE DE FOOTB	65741	933	HCD	DJS-AF	1 000 000
			COMITE PROVINCIAL SUD DE TENNIS	65741	933	HCD	DJS-AF	950 000
			VTT PASSION CALEDONIE	65741	933	HCD	DJS-AF	850 000
			AS DE RIVIERE SALEE	65741	933	HCD	DJS-AF	834 000
			GROUPE DES JEUNES DU PACIFIQUE	65741	933	HCD	DJS-AF	810 000
			ASS HIPPIQUE LA GOURMETTE	65741	933	HCD	DJS-AF	800 000
			COMITE DE CRICKET DE LA PSUD	65741	933	HCD	DJS-AF	800 000

Fonction	Prog	Libellé prog	Bénéficiaire	Cpte	Chap	Type fin.	DIR	Montant du mandat
			ASSOCIATION SPORTIVE TIGA FOOTBA	65741	933	HCD	DJS-AF	708 000
			COMITE DE CYCLISME PROVINCE SUD	65741	933	HCD	DJS-AF	700 000
			COMITE VOLLEY-BALL PS	65741	933	HCD	DJS-AF	700 000
			COMITE PS TENNIS DE TABLE	65741	933	HCD	DJS-AF	700 000
			UNION RUGBY CLUB DE DUMBEA	65741	933	HCD	DJS-AF	686 000
			MONT-DORE RING	65741	933	HCD	DJS-AF	679 236
			COMITE PS DE NC DE BASKET BALL	65741	933	HCD	DJS-AF	650 000
			COMITE DE PROVINCE SUD HANDBALL	65741	933	HCD	DJS-AF	650 000
			L'ETRIER DE NOUMEA	65741	933	HCD	DJS-AF	600 000
			AS DE DUMBEA HAND BALL	65741	933	HCD	DJS-AF	600 000
			COMITE PROVINCIAL SUD ATHLETISME	65741	933	HCD	DJS-AF	600 000
			DUMBEA NATATION	65741	933	HCD	DJS-AF	600 000
			STADE CALEDONIEN	65741	933	HCD	DJS-AF	563 500
			COMITE DISTRICT CRICKET NOUMEA	65741	933	HCD	DJS-AF	550 000
			COMIT PROV SUD FED FRANCAISE MON	65741	933	HCD	DJS-AF	500 000
			NOUVELLE CALEDONIE AVENTURE	65741	933	HCD	DJS-AF	500 000
			LIGUE CALED DE TRIATHLON	65741	933	HCD	DJS-AF	500 000
			CERCLE DES TRIATHLETES DE NC	65741	933	HCD	DJS-AF	500 000
			ASS DES CAVALIERS DE DUMBEA	65741	933	HCD	DJS-AF	500 000
			COMITE ORG MARATHON INTERNAT NC	65741	933	HCD	DJS-AF	500 000
			COMITE PROV PETANQUE JEU PROVEN	65741	933	HCD	DJS-AF	500 000
			LE PETIT TRAIN SECTION RUGBY PAI	65741	933	HCD	DJS-AF	484 400
			CLUB DE RUGBY EDUCATIF ET CITOYE	65741	933	HCD	DJS-AF	483 500
			AS DU GOLF CLUB DE DUMBEA	65741	933	HCD	DJS-AF	480 000
			BIG BANANAS SURF CLUB	65741	933	HCD	DJS-AF	480 000
			UNION SPORTIVE CALEDONIENNE	65741	933	HCD	DJS-AF	476 900
			ASS KARATE D'AUTEUIL	65741	933	HCD	DJS-AF	465 500
			VELOCE CLUB CALEDONIEN	65741	933	HCD	DJS-AF	460 000
			CLUB HIPPIQUE LA CRAVACHE MTDORE	65741	933	HCD	DJS-AF	450 000
			TENNIS CLUB DU RECEIVING	65741	933	HCD	DJS-AF	440 000
			LE BOXING CLUB DU MONT DORE	65741	933	HCD	DJS-AF	430 000
			L'ETOILE FILANTE DU MONTORE	65741	933	HCD	DJS-AF	400 000
			CLUB ATHLETIQUE JULES GARNIER	65741	933	HCD	DJS-AF	400 000
			MOTOMAX CLUB NC	65741	933	HCD	DJS-AF	400 000
			COMITE PROVINCIAL SUD D'AIKIDO	65741	933	HCD	DJS-AF	400 000
			LIGUE NC JUDO JUJITSU KENDO DISC	65741	933	HCD	DJS-AF	400 000
			ASSOCIATION SPORTIVE ET CULTUREL	65741	933	HCD	DJS-AF	400 000
			AS PAITA VOLLEY-BALL	65741	933	HCD	DJS-AF	392 000
			ASS SPORTIVE UNIVERSITAIRE DE NC	65741	933	HCD	DJS-AF	390 000
			ASS DU JUDO CLUB DE DUMBEA	65741	933	HCD	DJS-AF	390 000
			OXER ASSOCIATION SPORTIVE DES CA	65741	933	HCD	DJS-AF	386 400
			TENNIS CLUB D'AUTEUIL	65741	933	HCD	DJS-AF	380 000
			TENNIS CLUB MONT COFFYN	65741	933	HCD	DJS-AF	380 000
			ESPOIR SPORTIF DE NOUMEA	65741	933	HCD	DJS-AF	379 600
			JUDO CLUB MONT-DORE	65741	933	HCD	DJS-AF	366 000
			AS DE KUNIE	65741	933	HCD	DJS-AF	360 000
			COMPAGNIE D'ARC DE NOUMEA	65741	933	HCD	DJS-AF	350 000
			ASSOCIATION CALEDONIENNE DE PLAN	65741	933	HCD	DJS-AF	350 000
			PAITA FOOTBALL CLUB	65741	933	HCD	DJS-AF	350 000
			GOLF CLUB DE LA OUENGHI	65741	933	HCD	DJS-AF	350 000
			CATAMARAN CLUB DE NOUMEA	65741	933	HCD	DJS-AF	338 500
			ASS DE CONCOURS DU KATO	65741	933	HCD	DJS-AF	330 000
			HANDI CLUB CALEDONIEN	65741	933	HCD	DJS-AF	330 000
			KWINGNII ESPoir	65741	933	HCD	DJS-AF	330 000
			DUMBEA FOOTBALL CLUB	65741	933	HCD	DJS-AF	330 000
			JEUNESSE SPORTIVE MONT-DORE	65741	933	HCD	DJS-AF	330 000
			RENBUKAN KARATE NC	65741	933	HCD	DJS-AF	328 176
			CLUB JEUNESSE INDONESIENNE	65741	933	HCD	DJS-AF	320 000
			CMO JUDO LA FOA	65741	933	HCD	DJS-AF	312 000
			FLAMBOYANT GYM CLUB	65741	933	HCD	DJS-AF	310 000
			ARCHERS DE PAITA	65741	933	HCD	DJS-AF	301 500
			LES VELOS DU COEUR	65741	933	HCD	DJS-AF	300 000
			ASS DES CAVALIERS DE NOUVILLE	65741	933	HCD	DJS-AF	300 000
			ASS CYCLISTE LE NICKEL SLN	65741	933	HCD	DJS-AF	300 000
			USEP 3EME CIRCONSCRIPTION	65741	933	HCD	DJS-AF	300 000
			COMITE PROVINCIAL SUD DE TIR A L	65741	933	HCD	DJS-AF	300 000
			COMITE BADMINTON PS NC	65741	933	HCD	DJS-AF	300 000
			UNION DES TRAILERS DE NOUVELLE C	65741	933	HCD	DJS-AF	300 000
			ACTION SECOURS OXYGENE	65741	933	HCD	DJS-AF	300 000
			PIROGUE CLUB DE DUMBEA	65741	933	HCD	DJS-AF	290 000
			JUDO KODOKAN AMATEUR	65741	933	HCD	DJS-AF	290 000
			STE SPORTIVE INDEPENDANTE	65741	933	HCD	DJS-AF	290 000
			ENTENTE SPORTIVE DE PAITA	65741	933	HCD	DJS-AF	280 000
			CLUB D ESCALADE LE GECKO CLUB	65741	933	HCD	DJS-AF	280 000
			BADMINTON CLUB DE DUMBEA	65741	933	HCD	DJS-AF	280 000
			CENTRAL SPORT SINOJ	65741	933	HCD	DJS-AF	260 000
			ENTENTE SPORTIVE MAREENNE	65741	933	HCD	DJS-AF	260 000
			LE CLUB DES NAIADES DE NOUMEA	65741	933	HCD	DJS-AF	260 000
			CLUB D'ECHecs DE NOUMEA	65741	933	HCD	DJS-AF	250 600
			BASKET CLUB DE PAITA	65741	933	HCD	DJS-AF	250 000

Fonction	Prog	Libellé prog	Bénéficiaire	Cpte	Chap	Type fin.	DIR	Montant du mandat
			TENNIS CLUB DE PAITA	65741	933	HCD	DJS-AF	250 000
			AS TRIATHLON MONT-DORE	65741	933	HCD	DJS-AF	250 000
			BUSHIDO JUDO CLUB	65741	933	HCD	DJS-AF	245 270
			ASS DOJO D AIKIDO DE NOUMEA	65741	933	HCD	DJS-AF	240 000
			PETANQUE CLUB NOUMEA	65741	933	HCD	DJS-AF	237 000
			NOUMEA JUDO CLUB	65741	933	HCD	DJS-AF	234 415
			ASS DES CAVALIERS DE TONTOUTA	65741	933	HCD	DJS-AF	233 500
			MONT-DORE BASKET CLUB	65741	933	HCD	DJS-AF	230 000
			ASS CALED D EQUITATION WESTERN	65741	933	HCD	DJS-AF	230 000
			STE REGATES CALEDONIENNES	65741	933	HCD	DJS-AF	230 000
			FC FERRAND	65741	933	HCD	DJS-AF	220 000
			L'ARQUEBUSE CMO LA FOA	65741	933	HCD	DJS-AF	220 000
			KAJU PAITA	65741	933	HCD	DJS-AF	220 000
			MONT-DORE SHELL VA'A	65741	933	HCD	DJS-AF	220 000
			LES FINES LAMES DE NOUMEA	65741	933	HCD	DJS-AF	220 000
			ENTENTE DU NORD KWENYII	65741	933	HCD	DJS-AF	220 000
			TAEKWONDO YOON MOO KWAN BOURAIL	65741	933	HCD	DJS-AF	219 232
			SHITO-RYU KARATEDO NC	65741	933	HCD	DJS-AF	214 500
			KAYAK CLUB NOUMEA	65741	933	HCD	DJS-AF	210 000
			TENNIS CLUB DU MONT-DORE	65741	933	HCD	DJS-AF	210 000
			DUMBEA ARCHERIE CLUB	65741	933	HCD	DJS-AF	210 000
			NOUMEA ESCALADE	65741	933	HCD	DJS-AF	210 000
			JUDO CLUB CALEDONIEN	65741	933	HCD	DJS-AF	204 500
			JEUNESSE SPORTIVE OUVEA	65741	933	HCD	DJS-AF	200 000
			MWARA CHAA	65741	933	HCD	DJS-AF	200 000
			TENNIS CLUB D'AZAREU	65741	933	HCD	DJS-AF	200 000
			PLONGEURS OCEAN PACIFIQUE	65741	933	HCD	DJS-AF	200 000
			ASSOCIATION SPORTIVE DO KAMO	65741	933	HCD	DJS-AF	200 000
			PETANQUE CLUB VALDEK	65741	933	HCD	DJS-AF	200 000
			KARATE CLUB BOURAILLAIS	65741	933	HCD	DJS-AF	196 000
			KARATE CLUB DE PAITA	65741	933	HCD	DJS-AF	195 000
			JEUNESSE SPORTIVE CYCLISTE	65741	933	HCD	DJS-AF	190 000
			GOUARO SURF CLUB	65741	933	HCD	DJS-AF	190 000
			AS DUMBEA	65741	933	HCD	DJS-AF	182 000
			L'ECOLE CALEDONIENNE DU VELO	65741	933	HCD	DJS-AF	180 000
			ASSOCIATION SPORTIVE VOLLEY BALL	65741	933	HCD	DJS-AF	180 000
			GOLF CLUB DE BOURAIL	65741	933	HCD	DJS-AF	180 000
			ASSOCIATION CALEDONIENNE DE SPOR	65741	933	HCD	DJS-AF	180 000
			ASS TERR D EQUITAT* WESTERN NC	65741	933	HCD	DJS-AF	173 000
			ECOLE DE LA VAGUE BLEUE NC	65741	933	HCD	DJS-AF	170 500
			LES MOUSQUETAIRES DU MONT DORE	65741	933	HCD	DJS-AF	170 000
			ASSOCIATION SPORTIVE DE KATIRAMO	65741	933	HCD	DJS-AF	170 000
			JEUNESSE SPORTIVE KWENYII	65741	933	HCD	DJS-AF	160 000
			DUMBEA SQUASH CLUB	65741	933	HCD	DJS-AF	160 000
			BLUES CRICKET CLUB NEW CALEDONIA	65741	933	HCD	DJS-AF	160 000
			MONT DORE GYM	65741	933	HCD	DJS-AF	160 000
			KARATE CMO LA FOA	65741	933	HCD	DJS-AF	157 200
			CLUB DE FUTSAL GAYULAZ DE MTDRE	65741	933	HCD	DJS-AF	150 000
			COMITE PS MEDAILLES JEUNESSE	65741	933	HCD	DJS-AF	150 000
			AERO CLUB CMO LA FOA	65741	933	HCD	DJS-AF	150 000
			ASLN SHITO RYU KARATE DO	65741	933	HCD	DJS-AF	150 000
			AS ATLAS	65741	933	HCD	DJS-AF	150 000
			VOL LIBRE NC	65741	933	HCD	DJS-AF	150 000
			FORCE PLUS	65741	933	HCD	DJS-AF	140 000
			SPORTING CLUB IAAI	65741	933	HCD	DJS-AF	140 000
			ASS SPORT AUTO RUNS ET SLALOMS	65741	933	HCD	DJS-AF	140 000
			MOULI SPORT	65741	933	HCD	DJS-AF	140 000
			ZANSHIN DOJO NOUVELLE-CALEDONIE	65741	933	HCD	DJS-AF	140 000
			CYCLO CLUB DE NOUMEA HP7	65741	933	HCD	DJS-AF	140 000
			CLUB TENNIS DE TABLE MONT-DORE	65741	933	HCD	DJS-AF	140 000
			AIKIDO CLUB DE DUMBEA	65741	933	HCD	DJS-AF	140 000
			SPORTING CLUB OLOBATH	65741	933	HCD	DJS-AF	140 000
			SAKURA DOJO	65741	933	HCD	DJS-AF	140 000
			BEIRUMAS	65741	933	HCD	DJS-AF	130 000
			ENTENTE BOULISTE CMO LA FOA	65741	933	HCD	DJS-AF	130 000
			TENNIS CLUB DE LA FOA CMO	65741	933	HCD	DJS-AF	130 000
			AS GRUPO CAPOEIRA BRASIL OCEANIA	65741	933	HCD	DJS-AF	130 000
			HALTEROPHILIE CLUB DU MONT-DORE	65741	933	HCD	DJS-AF	120 000
			BUSHIDO KARATE CLUB NC	65741	933	HCD	DJS-AF	120 000
			BYAKUREN DOJO	65741	933	HCD	DJS-AF	120 000
			CLUB BADMINTON LOISIR CMO LA FOA	65741	933	HCD	DJS-AF	120 000
			NOUMEA PACIFIQUE	65741	933	HCD	DJS-AF	120 000
			CONVERGENCE	65741	933	HCD	DJS-AF	120 000
			ASS. OMAN	65741	933	HCD	DJS-AF	120 000
			LES ESCRIMEURS DE DUMBEA	65741	933	HCD	DJS-AF	120 000
			AMICALE PAYS BASQUE ET SUD OUEST	65741	933	HCD	DJS-AF	120 000
			PENCAK SILAT MERPATI PUTIH NEW C	65741	933	HCD	DJS-AF	120 000
			KARATE SHOTOKAN DE BOULARI	65741	933	HCD	DJS-AF	115 000
			TOKON JUDO CLUB	65741	933	HCD	DJS-AF	110 000
			ASS. BADMINTON CLUB DE PAITA	65741	933	HCD	DJS-AF	110 000
			AS MAGENTA IMPAS SECT* CYCLISME	65741	933	HCD	DJS-AF	110 000
			SHIN GU DOJO	65741	933	HCD	DJS-AF	110 000
			BOULES DU MONT-DORE	65741	933	HCD	DJS-AF	100 000
			TENNIS DE TABLE DE DUMBEA	65741	933	HCD	DJS-AF	100 000
			CENTRE VOVINAM VO DAO NC	65741	933	HCD	DJS-AF	100 000
			KIWANIS CLUB ERYTHRINES BOURAIL	65741	933	HCD	DJS-AF	100 000
			PALA DALIK L ECHO DU RECIF	65741	933	HCD	DJS-AF	100 000
			UNION SPORTIVE ENSEIGNEMENT PRIM	65741	933	HCD	DJS-AF	100 000
			ASS JEUNES DES ILES SS LE VENT	65741	933	HCD	DJS-AF	100 000
			BOURAIL GUN CLUB	65741	933	HCD	DJS-AF	100 000
			AS KARTING PERFORMANCE CLUB CAL	65741	933	HCD	DJS-AF	100 000

Fonction	Prog	Libellé prog	Bénéficiaire	Cpte	Chap	Type fin.	DIR	Montant du mandat	
			ASS RAIDS LA PISTE	65741	933	HCD	DJS-AF	100 000	
			DEEP BLUE	65741	933	HCD	DJS-AF	100 000	
			WAHOO BOURAILLAIS	65741	933	HCD	DJS-AF	100 000	
			AS DE HNYIMEHE	65741	933	HCD	DJS-AF	100 000	
			CERCLE D'ESCRIME CALEDONIEN	65741	933	HCD	DJS-AF	90 000	
			CLUB OMNISPORT DE LA JEUNE SCENE	65741	933	HCD	DJS-AF	80 000	
			MOINDOU TENNIS DE TABLE	65741	933	HCD	DJS-AF	80 000	
			ASS CALEDO DE KENDO ET IAIDO	65741	933	HCD	DJS-AF	80 000	
			TOUTOUTE CLUB NOUMEA	65741	933	HCD	DJS-AF	80 000	
			OMNISPORT CLUB DE HMELECK	65741	933	HCD	DJS-AF	80 000	
			ASS WANADRULIE	65741	933	HCD	DJS-AF	80 000	
			ASSOCIATION SPORTIVE JEUNESSE ES	65741	933	HCD	DJS-AF	80 000	
			AS SATO	65741	933	HCD	DJS-AF	80 000	
			ACROYOGA NOUVELLE-CALEDONIE	65741	933	HCD	DJS-AF	80 000	
			NOUMEA SURF CLUB	65741	933	HCD	DJS-AF	70 000	
			KANYBAL CLUB WASUMAT	65741	933	HCD	DJS-AF	60 000	
			NEW CALEDONIA KYUDO ASSOCIATION	65741	933	HCD	DJS-AF	60 000	
			CENTRAL SPORT DE LUENIONI	65741	933	HCD	DJS-AF	60 000	
			KARATE CLUB CALEDONIEN	65741	933	HCD	DJS-AF	50 000	
			ASS KEN SHIN DOJO	65741	933	HCD	DJS-AF	50 000	
			RANDOCYCL'NC	65741	933	HCD	DJS-AF	40 000	
			CERCLE BUSHIDO CALEDONIEN	65741	933	HCD	DJS-AF	40 000	
			. SPORTS					128 333 929	
	13	PATRIMOINE	MARGUERITE SAUVE PAT HIST LA FOA	65741	933	HCD	DC	17 150 000	
			MUSEE MARITIME DE NC	65741	933	HCD	DC	10 300 000	
			TEMOIGNAGE D'UN PASSE	65741	933	HCD	DC	6 625 000	
			ACADEMIE DES LANGUES KANAK	65737	933	HCD	DC	5 210 000	
			OFFICE DE TOURISME DE THIO	65741	933	HCD	DC	1 400 000	
			ASSOCIATION INDONESIENNE DE NC	65741	933	HCD	DC	700 000	
			STE ETUDES HISTORIQUES DE NC	65741	933	HCD	DC	400 000	
			ASS P/SAUVEGARDE ENGINS MOBILES	65741	933	HCD	DC	300 000	
			COMMUNE DE PAITA	65734	933	HCD	DC	250 000	
			JEEP ARMY CLUB CALEDONIEN	65741	933	HCD	DC	240 000	
			ASSOCIATION DES ETUDIANTS EN HIS	65741	933	HCD	DC	200 000	
			ASS. TRAVERSEES ART ET CULTURE A L'HO	65741	933	HCD	DC	200 000	
			BOURAIL TOURISME	65741	933	HCD	DC	200 000	
			SYNDICAT MIXTE DES GRANDES FOUGE	65735	933	HCD	DC	200 000	
			IN MEMORIAM	65741	933	HCD	DC	200 000	
			ASS MUSEES & ETS PATRIMONIAUX NC	65741	933	HCD	DC	200 000	
			COLLEGE DE KOUTIO	65737	933	HCD	DC	150 000	
			CERCLE DU MUSEE VILLE DE NOUMEA	65741	933	HCD	DC	150 000	
			ASS IL ETAIT UNE FOIS UN JARDIN	65741	933	HCD	DC	150 000	
			COMMUNE DE THIO	65734	933	HCD	DC	150 000	
			ASS PR PRESERV PAT RELIGIE KWENY	65741	933	HCD	DC	120 000	
			ASS DESCEND ALGERIENS MAGHREB NC	65741	933	HCD	DC	115 000	
			LES PETITES FOUGERES DE FARINO	65741	933	HCD	DC	110 000	
			LA CATHEDRALE NOTRE PATRIMOINE	65741	933	HCD	DC	100 000	
			COLLEGE MAGENTA	65737	933	HCD	DC	100 000	
			COLLEGE DE RIVIERE SALEE	65737	933	HCD	DC	100 000	
			LYCEE LA PEROUSE	65737	933	HCD	DC	100 000	
			DEC-LP JEAN XXIII	65748	933	HCD	DC	100 000	
			DDEC - COLLEGE ST JOSEPH DE CLUN	65748	933	HCD	DC	100 000	
			CENTRE SOCIO-CULTUREL DE LA FOA	65741	933	HCD	DC	60 000	
			SOCIO-EDUC CGE FRANCIS ROUGE	65748	933	HCD	DC	50 000	
			ASS. VI VAA RHO NEKO	65741	933	HCD	DC	48 800	
			OFF ANCIENS COMB & VICT GUERRE	65737	933	HCD	DC	30 000	
			DDEC CGE STE MARIE	65748	933	HCD	DC	30 000	
			. PATRIMOINE					45 538 800	
			. CULTURE, JEUNESSE ET SPORTS, LOISIRS					755 633 787	
4	SANTE-SOCIAL	19	MEDICO-SOCIAL	L'ACCUEIL	65741	935	HCD	ASS-SFCM	87 500 000
				ASS D'ENTRAIDE SOCIALE BETHANIE	65741	935	HCD	ASS-SFCM	52 000 000
				INSTANCE COORDI GERONTOLOG PS NC	65741	935	HCD	ASS-SFCM	39 000 000
				LES MANGUIERS	65741	935	HCD	ASS-SFCM	35 800 000
				ASS POUR LE SERVICE D'AIDE AU	65741	935	HCD	ASS-SFCM	32 000 000
				ACSMS - LE REFUGE	65741	935	HCD	ASS-SFCM	21 500 000
				REINTEG ANC PRISONN DS STE ACC	65741	935	HCD	ASS-SFCM	20 000 000
				ASS POUR LA SURDITE	65741	935	HCD	ASS-SFCM	16 000 000
				ASS. VALENTIN HALY	65741	935	HCD	ASS-SFCM	15 000 000
				LES BOIS NOIRS	65741	935	HCD	ASS-SFCM	14 000 000
				ASS CALEDONIENNE AIDE PERS AGEES	65741	935	HCD	ASS-SFCM	11 000 000
				ASS SOUTIEN ENFANT & ADO DEFICIE	65741	935	HCD	ASS-SFCM	9 000 000
				CTRE RETRAITE LA FOA FONDATION K	65741	935	HCD	ASS-SFCM	6 000 000
				ASS ACCES AU DROIT AIDE AUX VICT	65741	935	HCD	ASS-SFCM	6 000 000
				CHS A BOUSQUET	65737	935	HCD	ASS-SFCM	5 823 508
				AMICALE DES PERSONNES AGEES DU F	65741	935	HCD	ASS-SFCM	5 700 000
				OBSERV ACTION SOC & MED-SOC PS	65741	935	HCD	ASS-SFCM	4 400 000
				AU SERVICE DE NOS RETRAITES	65741	935	HCD	ASS-SFCM	3 500 000
				ST VINCENT PALIL MARILLAC CONS NC	65741	935	HCD	ASS-SFCM	3 000 000
				CROIX ROUGE PETITE ENFANCE	65741	935	HCD	ASS-SFCM	2 000 000
				SECOURS CATHOLIQUE DELEGATION NC	65741	935	HCD	ASS-SFCM	1 800 000
				AUTISM'ESPOIR NC	65741	935	HCD	ASS-SFCM	1 800 000
				U° AMIS FAMIL MALADES HANDI NC	65741	935	HCD	ASS-SFCM	1 300 000
				PARENTS ENFANTS HANDICAPES NC	65741	935	HCD	ASS-SFCM	1 100 000
				PERSONNES AGEES ET HAND KOUNIE	65741	935	HCD	ASS-SFCM	1 000 000
				DEPOTAGE ET MANUTENTION DE NOUME	65741	935	HCD	ASS-SFCM	1 000 000
				FILS D'ARGENT	65741	935	HCD	ASS-SFCM	250 000
				COLLECTIF HANDICAPS	65741	935	HCD	ASS-SFCM	200 000
				RENC SOUTIEN AIDE P AGEES / HAND	65741	935	HCD	ASS-SFCM	200 000
				ASS FRANCE ALZHEIMER NC	65741	935	HCD	ASS-SFCM	200 000
				AGE D'OR	65741	935	HCD	ASS-SFCM	200 000
				ASS AIDE AUX PERS AGEES MT-DORE	65741	935	HCD	ASS-SFCM	150 000

Fonction	Prog	Libellé prog	Bénéficiaire	Cpte	Chap	Type fin.	DIR	Montant du mandat	
			UNION DES PROFESSIONNELS PETITE	65741	935	HCD	ASS-SFCM	150 000	
			MOUVEMENT POUR UNE CALEDONIE INC	65741	935	HCD	ASS-SFCM	100 000	
			HABITANTS ET SYMPATHISATS VDT	65741	935	HCD	ASS-SFCM	100 000	
			HANDJOB	65741	935	HCD	ASS-SFCM	100 000	
			CAISSE DES ECOLES VILLE NOUMEA	65738	935	HCD	ASS-SFCM	100 000	
			ASSOCIATION DES PERS AGEES ET	65741	935	HCD	ASS-SFCM	100 000	
			ASS DES CERISIERS BLEUS II	65741	935	HCD	ASS-SFCM	100 000	
			. MEDICO-SOCIAL					399 173 508	
	20	SANTE PUBLIQUE	ASS MED LUTTE IVRESSE PUB MANIF	65741	934	HCD	ASS-SFCM	5 200 000	
			AIDE VOLONT. EVACUES CALEDONIENS	65741	934	HCD	ASS-SFCM	3 200 000	
			LIGUE NATIONALE CONTRE LE CANCER	65741	934	HCD	ASS-SFCM	2 000 000	
			COMITE POUR LA PROMOTION DE LA S	65741	934	HCD	ASS-SFCM	1 400 000	
			SOLIDARITE SIDA	65741	934	HCD	ASS-SFCM	1 200 000	
			NAITRE EN NOUVELLE CALEDONIE	65741	934	HCD	ASS-SFCM	800 000	
			ASS FRANCE ALZHEIMER NC	65741	934	HCD	ASS-SFCM	700 000	
			ASS QUALITE DE VIE PATIENTS NC	65741	934	HCD	ASS-SFCM	250 000	
			RESEAU SUR L'INSUFFISANCE RENALE	65741	934	HCD	ASS-SFCM	250 000	
			ASS DES DIABETIQUES DE NC	65741	934	HCD	ASS-SFCM	200 000	
			ASS AIDE AUX JEUNES DIABETIQUES	65741	934	HCD	ASS-SFCM	200 000	
			CALED SOUTIEN MALADES DU CANCER	65741	934	HCD	ASS-SFCM	200 000	
			ASS. LES JEUNES EN MARCHÉ	65741	934	HCD	ASS-SFCM	200 000	
			COLLEGE PSYCHOLOGUES DE NC	65741	934	HCD	ASS-SFCM	200 000	
			SOS ALLAITEMENT	65741	934	HCD	ASS-SFCM	200 000	
			ASS DONNEUR DE SANG BENEVOLES NC	65741	934	HCD	ASS-SFCM	100 000	
			HIPPOCAMPE	65741	934	HCD	ASS-SFCM	100 000	
			LES MAMANS ROSES	65741	934	HCD	ASS-SFCM	100 000	
			SOCIETE CALEDONIENNE DE SANTE PU	65741	934	HCD	ASS-SFCM	100 000	
			. SANTE PUBLIQUE					16 600 000	
	42	MEDICAL COMMUNAUTAIRE	SOS VIOLENCES SEXUELLES	65741	935	HCD	SGPS	2 500 000	
			ASSOCIATION E NGA TA VUU	65741	935	HCD	SGPS	200 000	
			. MISSION CONDITION FEMININE					2 700 000	
	18	HABITAT SOCIAL	SYNDICAT INTERCOMMUNAL DU GRAND	65734	935	CA	DL-AF	125 000	
			. HABITAT SOCIAL					125 000	
			. SANTE-SOCIAL					418 598 508	
6	ECONOMIE, EMPLOI FORMAT-PROF.	38	TOURISME	GIE NC TOURISME POINT SUD	65735	939	HCD	EFE-SAF	706 000 000
			OFFICE DE TOURISME NOUMEA	65741	939	HCD	EFE-SAF	17 559 494	
			TOURISME GRAND SUD	65741	939	HCD	EFE-SAF	13 445 200	
			OFFICE DE TOURISME DE THIO	65741	939	HCD	EFE-SAF	12 825 398	
			ASSOCIATION LA FOA TOURISME	65741	939	HCD	EFE-SAF	12 750 000	
			BOURAIL TOURISME	65741	939	HCD	EFE-SAF	11 020 000	
			SYND ACTIVITES NAUTIQUES TOURIST	65748	939	HCD	EFE-SAF	9 800 000	
			CHAMBRE AGRICULTURE DE NC	65738	939	HCD	EFE-SAF	1 500 000	
			ATOLL	65741	939	HCD	EFE-SAF	1 000 000	
			AQUARIUM DE NOUMEA ET DE LA PS	65737	939	HCD	EFE-SAF	833 200	
			GITES DE NC HNA HLAPA	65741	939	HCD	EFE-SAF	300 000	
			. TOURISME					787 033 292	
	37	AGRICULTURE	CHAMBRE AGRICULTURE DE NC	65738	939	HCD	DDR	166 240 557	
			INSTITUT AGRONOMIQUE NEO CALEDO	65737	939	CI	DDR	86 256 900	
						HCD	DDR	4 000 000	
			AGENCE DE DEVELOPPEMENT ECONOMIQ	65741	939	HCD	DDR	76 100 000	
			ETS REGULATION DES PRIX AGRICOLE	65737	939	HCD	DDR	59 862 769	
			TIP SERVICES SARL	6745	939	HCD	DDR	31 257 917	
			SUBVENTIONS DE FONCTIONNEMENT AUX PERS. PHYSIQUES	65742	939	HCD	DDR	13 641 842	
				6745	939	HCD	DDR	3 645 200	
			RESEAU PRO PR UNE AGRICUL INNOVA	65748	939	HCD	DDR	17 000 000	
			FED DES COURSES HIPPIQUES DE NC	65741	939	HCD	DDR	15 200 000	
			BIO CALEDONIA CALED D CERTIF BIO	65741	939	HCD	DDR	13 300 000	
			GRPT AGRICULTEURS BIOLOGIQUES	65748	939	HCD	DDR	12 000 000	
			LA SOCIETE DES COURSES HIPPIQUES	65741	939	HCD	DDR	11 800 000	
			SOCIETE SPORTIVE DE NOUVELLE-CAL	65741	939	HCD	DDR	11 100 000	
			COMITE HIPPIQUE DE BOURAIL	65741	939	HCD	DDR	9 600 000	
			STE HIPPIQUE COURSES DE BOULOUPA	65741	939	HCD	DDR	9 600 000	
			UNITE NEO-CALED SELECT RACES EQU	65741	939	HCD	DDR	8 800 000	
			FOIRE EXPO AGRI ARTISAN BOURAIL	65741	939	HCD	DDR	7 000 000	
			HORTICAL SARL	6745	939	HCD	DDR	6 906 912	
			VERTICAL GROUP EURL	6745	939	HCD	DDR	6 831 316	
			AGRICENTER SARL	6745	939	HCD	DDR	5 831 486	
			COOPERATIVE CENTRALE AGRICOLE	6745	939	HCD	DDR	5 414 245	
			LE MARCHE BROUSSARD	65741	939	HCD	DDR	5 000 000	
			UNITE NEO-CALED SELECT ET PROMO	65741	939	HCD	DDR	5 000 000	
			STE COOPERATIVE AGRICOLE DE KAA	6745	939	HCD	DDR	3 730 880	
			ETS ELEVAGE DE CERVIDES DE NC	65741	939	HCD	DDR	3 500 000	
			CONSEIL DU CHEVAL DE NOUVELLE-CA	65741	939	HCD	DDR	2 500 000	
			COMITE D'ANIMATION DE THIO	65741	939	HCD	DDR	1 000 000	
			BROUSS NIAOULI	65742	939	HCD	DDR	1 000 000	
			SCA ELEVAGE DE LA TAMOA	65742	939	HCD	DDR	840 000	
			LA CENTRALE AGRICOLE SARL	6745	939	HCD	DDR	822 442	
			STE PROTECTRICE DES ANIMALIX	65741	939	HCD	DDR	800 000	
			PERMACULTURE DESIGN NOUVELLE CAL	65742	939	HCD	DDR	731 385	
			COMMUNE DE MOINDOU	65734	939	HCD	DDR	600 000	
			ASS DES PRODUCTEURS GUE KWENYI	65741	939	HCD	DDR	600 000	
			UPRA CALEDONIE SELECTION	65741	939	HCD	DDR	500 000	
			COMITE FETE DES PRODUITS DE YATE	65741	939	HCD	DDR	500 000	
			SCA BOUDDHA	65742	939	HCD	DDR	500 000	
			FEDERATION CALEDONIENNE DE RODEO	65741	939	HCD	DDR	500 000	
			SC LE VERGER DES DELICES	65742	939	HCD	DDR	500 000	
			SCA CALYS	6745	939	HCD	DDR	500 000	
			ASSOCIATION GEPR	65741	939	HCD	DDR	300 000	
			SCA LAKSHMI	65742	939	HCD	DDR	250 000	
			CAVALIERS DE STOCK	65741	939	HCD	DDR	250 000	
			ASS PROD TRANSFORM AVICOLE PS	65741	939	HCD	DDR	200 000	

Fonction	Prog	Libellé prog	Bénéficiaire	Cpte	Chap	Type fin.	DIR	Montant du mandat	
			ASS PROMOTION DES RACES AVIAIRES	65741	939	HCD	DDR	200 000	
			ASSOCIATION DU MARCHÉ DE POYA	65741	939	HCD	DDR	200 000	
			SYND QUALITE AVICOLE ET CUNICOLE	65741	939	HCD	DDR	150 000	
			CLUB CANIN DE DUMBEA	65741	939	HCD	DDR	120 000	
			SYND SELECTIONNEURS RACES PURES	65741	939	HCD	DDR	100 000	
			CLUB DE SPORT CANIN DE NAKUTAKOI	65741	939	HCD	DDR	40 000	
			. AGRICULTURE					612 323 851	
	39	EXPANSION GENERALE	MAISON DE LA NOUVELLE-CALÉDONIE	65741	939	HCD	SGPS	85 000 000	
			AGENCE DE DEVELOPPEMENT ECONOMIQ	65741	939	CI	DDR	42 000 000	
						HCD	DDR	10 000 000	
			ASS P / DROIT A L'INITIATIVE ECO	65741	939	HCD	EFE-SAF	50 000 000	
			SUDILES SAS	65748	939	HCD	EFE-SAF	35 000 000	
			AGENCE POUR LA DESSERTER AERIENNE	65737	939	HCD	EFE-SAF	21 895 734	
			INITIATIVE NOUVELLE CALÉDONIE	65741	939	HCD	EFE-SAF	19 700 000	
			NOUMEA CENTRE VILLE	65741	939	HCD	EFE-SAF	13 000 000	
			DUMBEA COMMUNICATION	65741	939	HCD	SGPS	10 000 000	
			ASS. MARA JATI	65741	939	HCD	EFE-SAF	8 000 000	
			MAINTENANCE DURABLE	65741	939	HCD	EFE-SAF	6 500 000	
			ASS PROF DE COLLECTE ET TRTMENT	65741	939	HCD	EFE-SAF	6 260 000	
			LES EDITIONS POPULAIRES	65741	939	HCD	SGPS	6 000 000	
			SYNERGIE	65741	939	HCD	EFE-SAF	5 260 000	
			CLUSTER MARITIME NOUVELLE-CALEDONIE	65741	939	HCD	EFE-SAF	5 000 000	
			CLUSTER ECOCONSTRUCTION	65741	939	HCD	EFE-SAF	5 000 000	
			CAP AGRO NC	65741	939	HCD	EFE-SAF	5 000 000	
			AVENIR EXPORT	65741	939	HCD	EFE-SAF	5 000 000	
			OPEN	65741	939	HCD	EFE-SAF	3 500 000	
			ISEE	65737	939	HCD	EFE-SAF	2 500 000	
			UNIVERSITE DE NOUVELLE CALÉDONIE	65737	939	CI	DDR	2 400 000	
			ASS POUR DEVELOP COMMUNE YATE	65741	939	HCD	EFE-SAF	1 600 000	
			UNION FEDERALE CONSOMMATEURS QUE	65741	939	HCD	EFE-SAF	650 000	
			OBSERVATOIRE NUMERIQUE NC	65741	939	HCD	EFE-SAF	600 000	
			COMITE D'ANIM & DEV TRIBU GORO	65741	939	HCD	EFE-SAF	500 000	
			ASS FEMMES DE KATRICOIN	65741	939	HCD	EFE-SAF	100 000	
			. EXPANSION GENERALE					350 465 734	
	33	INSERTION	MISSION D'INSERTION DES JEUNES	65741	936	HCD	EFE-SAF	275 000 000	
			REGIMENT DU SERVICE MILITAIRE	65731	936	HCD	EFE-SAF	14 000 000	
			ACTIVE	65741	936	HCD	EFE-SAF	10 900 000	
			COMMUNE DU MONT-DORE	65734	936	CA	EFE-SAF	8 179 200	
			L'ACCUEIL	65741	936	HCD	EFE-SAF	1 800 000	
			. INSERTION					309 879 200	
	35	PECHE ET AQUACULTURE	AGENCE DE DEVELOPPEMENT ECONOMIQ	65741	939	HCD	DDR	49 000 000	
			SUBVENTIONS DE FONCTIONNEMENT AUX PERS. PHYSIQUES	65742	939	HCD	DDR	30 806 174	
			IFREMER	65737	939	HCD	DDR	10 800 000	
			GROUPEMENT DES FERMES AQUACOLES	65741	939	HCD	DDR	6 000 000	
			SYND PECHEURS PROFS COTIERS PS	65741	939	HCD	DDR	4 200 000	
			AQUARIUM FISH NC SARL	65742	939	HCD	DDR	880 748	
			THALASSA I SARL	65742	939	HCD	DDR	434 929	
			SARL MEEKY	65742	939	HCD	DDR	170 442	
			ANTHANIS FISHING	65742	939	HCD	DDR	107 757	
			IAORA EXPORT SARL	65742	939	HCD	DDR	51 089	
			KWAOUNEAK PECHE SARL	65742	939	HCD	DDR	29 854	
			. PECHE ET AQUACULTURE					102 480 993	
	36	FORMATION	ASSOCIATION ECOLE DE LA REUSSITE	65741	936	HCD	EFE-SAF	90 000 000	
			SUBVENTIONS DE FONCTIONNEMENT AUX PERS. PHYSIQUES	65742	936	HCD	EFE-SAF	1 376 923	
			JIMPLIGHT EURL	65742	936	HCD	EFE-SAF	500 000	
			STE TRANSFORMATION HOLOTURIE NC	65742	936	HCD	EFE-SAF	500 000	
			NOUVELLE-CALÉDONIE	65732	936	CI	EFE-SAF	132 250	
			CHAMBRE DE COMMERCE INDUSTRIE NC	65742	936	HCD	EFE-SAF	60 000	
			. FORMATION					92 569 173	
			. ECONOMIE, EMPLOI & FORMAT° PROF.					2 254 752 243	
7	AMENAGEMENT, ENVIRONNEMENT	25	ENVIRONNEMENT	SAEM SEM MWE ARA	65748	937	HCD	DFA-SR	160 000 000
			SYNDICAT MIXTE DES GRANDES FOUGE	65735	937	HCD	DENV-BAF	103 150 000	
			COMMUNE DE NOUMEA	65734	937	CCA	DENV-BAF	32 375 000	
			CONSERVATOIRE D'ESPACES NATURELS	65738	937	CI	DENV-BAF	26 800 000	
						HCD	DENV-BAF	1 500 000	
			SYND INTER A VOCATION MLTIPLE RE	65734	937	HCD	DENV-BAF	26 544 000	
						CCA	DENV-BAF	118 495	
			ECO ORGANISME SAS TRECODEC	65742	937	HCD	DENV-BAF	15 000 000	
			COMMUNE DE DUMBEA	65734	937	HCD	DENV-BAF	13 600 000	
			CNRT NICKEL ET SON ENVIRONNEMENT	65738	937	CI	DENV-BAF	11 600 000	
			SAEM MONT-DORE ENVIRONNEMENT	65742	937	CCA	DENV-BAF	10 288 278	
			CTRE INITIATION A L'ENVIRONNEMEN	65741	937	HCD	DENV-BAF	9 500 000	
			SCAL AIR	65741	937	HCD	DENV-BAF	8 700 000	
			COMITE GESTION ZONE COTIERE OUES	65741	937	HCD	DENV-BAF	8 000 000	
			FED DE LA FAUNE ET DE LA CHASSE	65741	937	HCD	DENV-BAF	6 986 560	
			ENDEMIAS	65741	937	HCD	DENV-BAF	6 400 000	
			CHAMBRE DE COMMERCE INDUSTRIE NC	65737	937	CCA	DENV-BAF	2 269 456	
						HCD	DENV-BAF	2 000 000	
			SYMBIOSE	65741	937	HCD	DENV-BAF	4 000 000	
			CLUSTER MARITIME NOUVELLE-CALEDONIE	65742	937	CCA	DENV-BAF	3 671 000	
			COMMUNE DU MONT-DORE	65734	937	CCA	DENV-BAF	2 936 281	
			IFREMER	65737	937	HCD	DENV-BAF	2 670 000	
			AQUARIUM DE NOUMEA ET DE LA PS	65737	937	HCD	EFE-SAF	2 166 872	
			CHAMBRE AGRICULTURE DE NC	65737	937	CCA	DENV-BAF	2 044 211	
			ASS. BWARA TORTUES MARINES	65741	937	HCD	DENV-BAF	2 000 000	
			CALEDONCLEAN	65741	937	HCD	DENV-BAF	2 000 000	
			MOCAMANA L'ESPRIT NATURE	65741	937	HCD	DENV-BAF	2 000 000	
			LA CROIX ROUGE DE NC	65741	937	CCA	DENV-BAF	1 843 204	
			ENSEMBLE POUR LA PLANETE	65741	937	HCD	DENV-BAF	1 600 000	
			SOS MANGROVES NC	65741	937	HCD	DENV-BAF	1 500 000	
			COMITE DE GESTION LOCAL ILE OUEEN	65741	937	HCD	DENV-BAF	1 400 000	

Fonction	Prog	Libellé prog	Bénéficiaire	Cpte	Chap	Type fin.	DIR	Montant du mandat
			PALA DALIK L ECHO DU RECIF	65741	937	HCD	DENV-BAF	1 300 000
			ASS. NOE CONSERVATION INTER	65741	937	HCD	DENV-BAF	800 000
			COMMUNE DE POYA	65734	937	CCA	DENV-BAF	589 476
			OPERATION CETACES	65741	937	HCD	DENV-BAF	500 000
			COLLEGE DE KOUTIO	65737	937	HCD	DENV-BAF	485 000
			COMITE DE GESTION LOCAL ILE DES	65741	937	HCD	DENV-BAF	400 000
			ASS CONSERV DES CHAUVES SOURIS	65741	937	HCD	DENV-BAF	400 000
			CGE DU DISTRICT DE BORENDY	65741	937	HCD	DENV-BAF	400 000
			ASSOCIATION MIEUX VIVRE A KAMERE	65741	937	HCD	DENV-BAF	300 000
			LYCEE JULES GARNIER	65737	937	HCD	DENV-BAF	300 000
			DEC-LP JEAN XXIII	65748	937	HCD	DENV-BAF	200 000
			COLLEGE MARIOTTI	65737	937	HCD	DENV-BAF	200 000
			DDEC-CGE SACRE COEUR	65748	937	HCD	DENV-BAF	200 000
			COLLEGE KAMERE	65737	937	HCD	DENV-BAF	200 000
			DDEC - COLLEGE SAINT JOSEPH VAO	65748	937	HCD	DENV-BAF	200 000
			COLLEGE DE PAITA NORD	65737	937	HCD	DENV-BAF	170 000
			CHAMBRE METIERS ET ARTISANAT	65737	937	CCA	DENV-BAF	131 631
			COLLEGE JEAN FAYARD	65737	937	HCD	DENV-BAF	120 000
			LYCEE POLYVALENT DU MONT DORE	65737	937	HCD	DENV-BAF	115 000
			LP SAINT PIERRE CHANEL	65748	937	HCD	DENV-BAF	100 000
			DDEC-LYCEE APOLLINAIRE ANOVA	65748	937	HCD	DENV-BAF	100 000
			COLLEGE AUTEUIL - EDMEE VARIN	65737	937	HCD	DENV-BAF	75 000
			COLLEGE DE YATE	65737	937	HCD	DENV-BAF	50 000
			DDEC-CGE FRANCIS ROUGE	65748	937	HCD	DENV-BAF	50 000
			DDEC-CGE DOMINIQUE SAVIO	65748	937	HCD	DENV-BAF	50 000
			COLLEGE DE DUMBEA SUR MER 1	65737	937	HCD	DENV-BAF	50 000
			COLLEGE MAGENTA	65737	937	HCD	DENV-BAF	50 000
			COLLEGE DE PLUM	65737	937	HCD	DENV-BAF	50 000
			ASSE LYCEE DO KAMO	65748	937	HCD	DENV-BAF	50 000
			CGE CHAMPAGNAT	65748	937	HCD	DENV-BAF	50 000
			COLLEGE DE BOULARI	65737	937	HCD	DENV-BAF	50 000
			LYCEE PETRO ATTITI	65737	937	HCD	DENV-BAF	50 000
			DDEC CGE STE MARIE	65748	937	HCD	DENV-BAF	45 000
			DDEC - COLLEGE ST JOSEPH DE CLUN	65748	937	HCD	DENV-BAF	30 000
			. ENVIRONNEMENT					482 524 464
	41		SAEM SUD FORET	65738	937	HCD	DDR	170 000 000
			ETS REGULATION DES PRIX AGRICOLE	65737	937	HCD	DDR	12 997 703
			. DEVELOPPEMENT FORESTIER					182 997 703
			. AMENAGEMENT, ENVIRONNEMENT					665 522 167
8	TRANSPORTS ET COMMUNICATION	30	DROIT AU VELO NOUVELLE CALEDONIE	65741	938	HCD	EQU-SAF	200 000
			. TRANSPORT PUBLIC TERRESTRE					200 000
			. TRANSPORTS ET COMMUNICATION					200 000
Total général								4 461 280 170

¹ hors personnes physiques